



Coup d'œil sur le veau - CANADA

Pour la semaine se terminant le 15 juillet 2023

Encan vivant du Québec											
Veaux laitiers	Quantité (tête)	2023 Prix (\$ / 100 lbs)			Quantité (tête)	2022 Prix (\$ / 100 lbs)			Volume (à ce jour) tête		
		Moyen	Min	Max		Moyen	Min	Max	2023	2022	% chg
Mâle Holstein											
Bon 90 - 120 lbs	522	380.00	320.00	420.00	483	124.00	100.00	155.00	13 239	12 790	3.5 %
Bon 121 - 140 lbs	159	383.00	325.00	430.00	167	126.00	100.00	160.00	4 403	4 780	-7.9 %
Moyen 90 - 140 lbs	429	326.00	200.00	400.00	447	102.00	60.00	135.00	10 467	11 204	-6.6 %
Divers - Tous poids	163	132.00	30.00	300.00	274	53.00	30.00	100.00	4 382	5 013	-12.6 %
Femelle Holstein											
Bonne 90 - 120 lbs	53	308.00	150.00	400.00	45	76.00	20.00	150.00	1 147	1 188	-3.5 %
Autres races laitières (tous poids)	32	209.00	55.00	600.00	26	72.00	20.00	128.00	487	479	1.7 %
Croisements de boucherie (tous poids)	717	678.00	520.00	810.00	499	346.00	200.00	480.00	15 216	13 047	16.6 %
Les bovins de grain A2 (sans peau) 688 lbs vif / 375-419 lbs sans peau	1,372	355.00	n/a	n/a	1,233	306.00	n/d	n/d	39 945	38 616	3.4 %

Source: Les producteurs de bovins du Québec

Encan vivant de l'Ontario											
	Quantité (tête)	2023 Prix (\$ / 100 lbs)			Quantité (tête)	2022 Prix (\$ / 100 lbs)			Volume (à ce jour) tête		
		Moyen	Min	Max		Moyen	Min	Max	2023	2022	% chg
+ 600 lbs	627	195.57	179.15	212.22	671	158.06	136.70	174.91	16 588	18 283	-9.3 %
451 - 600 lbs	18	175.14	162.89	185.72	31	136.05	120.23	149.68	807	994	-18.8 %
301 - 450 lbs	12	192.58	175.96	207.83	11	130.19	109.48	152.20	753	847	-11.1 %
126 - 300 lbs	121	354.67	216.47	562.46	99	159.46	111.92	308.38	3 480	3 847	-9.5 %
- 125 lbs	1 065	412.53	260.89	649.84	861	155.32	98.40	373.41	21 749	22 209	-2.1 %

Abattage sous inspection fédérale									
	Hebdomadaire			Annuel à ce jour			Poids carcasse lbs (jan-mai)		
	2023	2022	% chg	2023	2022	% chg	2023	2022	% chg
Québec	3 123	3 198	-2.3 %	83 364	83 089	0.3 %	372	356	4.5 %
Autres provinces	0	0	-	0	0	-	-	-	-
Canada	3 123	3 198	-2.3 %	83 364	83 089	0.3 %	372	356	4.5 %

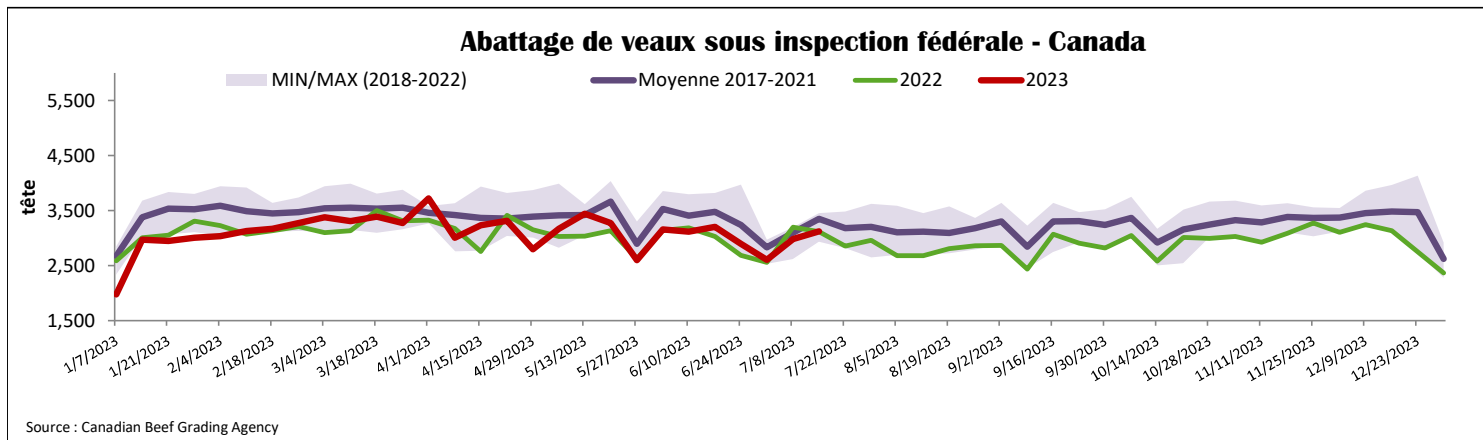
Source: L'Agence canadienne de classement du boeuf

Source: Agence canadienne d'inspection des aliments (ACIA)

Exportations domestiques					Importations				
Viande de veau (tonnes)	1er janv. au 31 mai 2023				Viande de veau (tonnes)	1er janv. au 15 juil. 2023			
	2023	2022	% chg			2023	2022	% chg	
États-Unis	1 631	1 468	11.1 %		Nouvelle-Zélande	32	139	-77.3 %	
Émirats Arabes Unis	75	85	-11.8 %		États-Unis	434	294	47.6 %	
Qatar	5	0	-		Australie	0	0		
Autres	0	3			U.E-27				
Total	1 710	1 556	9.9 %		Pays-Bas	254	305	-16.6 %	
					Autres	119	144	-17.5 %	
					U.E-27 total	373	449	-16.9 %	
					Autres	0	1		
					Total	839	882	-4.9 %	

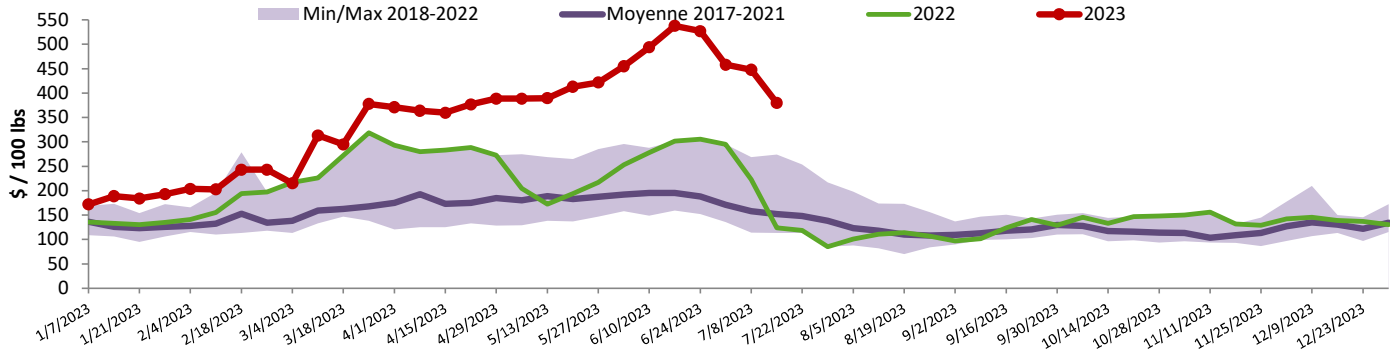
Source : Statistique Canada

Source : ACIA



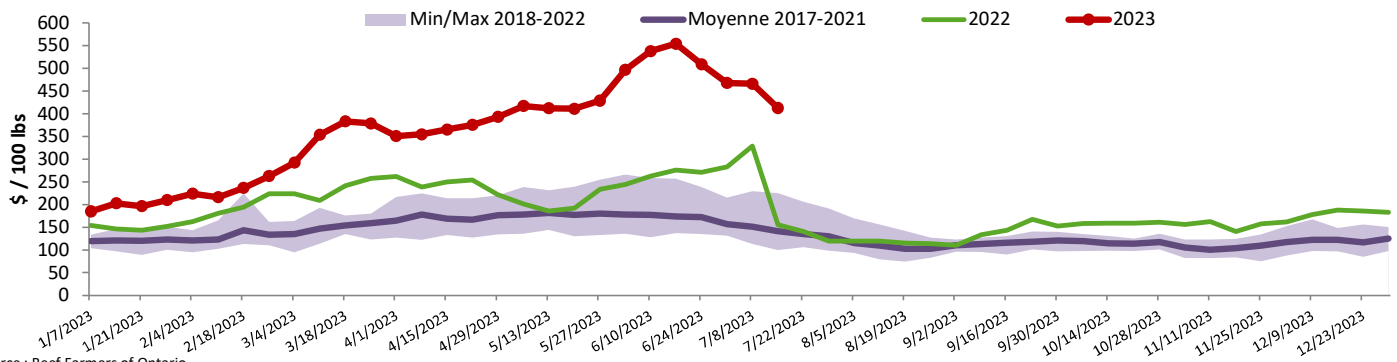


Prix au Québec du veau - mâle: bon 90-120 lbs



Source : Les producteurs de bovins du Québec

Prix en Ontario du veau - 125 lbs et moins



Source : Beef Farmers of Ontario

États-Unis

Semaine se terminant le 8 juillet 2023

Abattage sous inspection fédérale

	Hebdomadaire			Annuel à ce jour		
	2023	2022	% chg	2023	2022	% chg
Nourris au lait/nature						
Nord-Est et Centre-Nord*	2 141	2 395	-10.6 %	64 983	78 038	-16.7 %
Autres veaux	2 860	3 797	-24.7 %	88 860	105 506	-15.8 %
Production	5 001	6 192	-19.2 %	153 843	183 544	-16.2 %
Production						
Veaux (million lbs)	0.8	0.9	-11.1 %	24.4	27.7	-11.9 %
Poids vif (lbs)	265	246	7.7 %			
Poids habillé (lbs)	156	143	9.1 %			

Source : USDA

Pennsylvania Calf Auction

		8 juillet 2023			
		\$ / 100 lbs			
		Min	Max		
Number 1	poids				
	- 89 lbs	27	250.00	375.00	
	90 - 120 lbs	113	250.00	360.00	
Croisements de boeuf	+ 120 lbs	12	250.00	305.00	
		105	400.00	685.00	
Number 2	- 100 lbs	53	150.00	315.00	
	+ 100 lbs	48	175.00	310.00	
Croisements de boeuf		8	400.00	485.00	
Number 3	- 100 lbs	45	50.00	300.00	
	+ 100 lbs	24	100.00	260.00	
Croisements de boeuf		0	0.00	0.00	

* Ne comprend pas la totalité des têtes vendues

Nord-Est et Centre-Nord

(Carrosse de veaux, base chaud – payé au producteur (sans peau, 225-315 lbs))

Nourriture spéciale : Nourris au lait, nature

\$US / 100 lbs	prix moyen ponc	Min	Max
N'appartenant pas à une entreprise de	424.32	420.00	425.00

Source : USDA

Source : USDA