

**Coup d'œil sur le veau - CANADA**

Pour la semaine se terminant le 14 octobre 2023

Encan vivant du Québec											
Veaux laitiers	Quantité (tête)	2023			2022				Volume (à ce jour)		
		Prix (\$ / 100 lbs)			Quantité (tête)	Prix (\$ / 100 lbs)			tête		
		Moyen	Min	Max			Moyen	Min	Max	2023	2022
Mâle Holstein											
Bon 90 - 120 lbs	555	486.00	390.00	585.00	430	133.00	120.00	155.00	20 537	18 573	10.6 %
Bon 121 - 140 lbs	171	464.00	360.00	590.00	146	136.00	120.00	155.00	6 428	6 604	-2.7 %
Moyen 90 - 140 lbs	323	410.00	290.00	540.00	388	136.00	80.00	145.00	15 470	15 223	1.6 %
Divers - Tous poids	212	136.00	20.00	300.00	126	44.00	20.00	80.00	6 964	7 033	-1.0 %
Femelle Holstein											
Bonne 90 - 120 lbs	57	395.00	300.00	480.00	21	112.00	50.00	175.00	1 801	1 558	15.6 %
Autres races laitières (tous poids)	33	256.00	38.00	500.00	21	75.00	30.00	150.00	810	737	9.9 %
Croisements de boucherie (tous poids)	664	882.00	700.00	1 010.00	518	327.00	150.00	450.00	23 793	19 549	21.7 %
Les bovins de grain A2 (sans peau)	1,256	395.00	n/a	n/a	1,239	340.00	n/d	n/d	57 143	54 746	4.4 %
688 lbs vif / 375-419 lbs sans peau											

Source: Les producteurs de bovins du Québec

Encan vivant de l'Ontario											
	Quantité (tête)	2023			2022				Volume (à ce jour)		
		Prix (\$ / 100 lbs)			Quantité (tête)	Prix (\$ / 100 lbs)			tête		
		Moyen	Min	Max			Moyen	Min	Max	2023	2022
+ 600 lbs	552	233.78	211.39	253.36	475	188.30	167.67	205.81	23 859	25 629	-6.9 %
451 - 600 lbs	25	216.58	183.70	251.90	40	144.65	119.98	164.32	1 071	1 338	-20.0 %
301 - 450 lbs	67	319.18	211.61	424.22	26	169.97	127.08	259.47	1 141	1 226	-6.9 %
126 - 300 lbs	131	446.21	299.43	674.04	100	150.81	90.10	277.43	5 170	5 422	-4.6 %
- 125 lbs	913	557.86	360.14	855.90	739	159.01	93.90	331.88	33 565	33 600	-0.1 %

Abattage sous inspection fédérale									
	Hebdomadaire			Annuel à ce jour			Poids carcasse lbs (jan-septembre)		
	2023	2022	% chg	2023	2022	% chg	2023	2022	% chg
Québec	2 484	2 581	-3.8 %	124 047	122 774	1.0 %	368	354	4.1 %
Autres provinces	0	0	-	0	1	-	-	-	-
Canada	2 484	2 581	-3.8 %	124 047	122 775	1.0 %	368	354	4.1 %

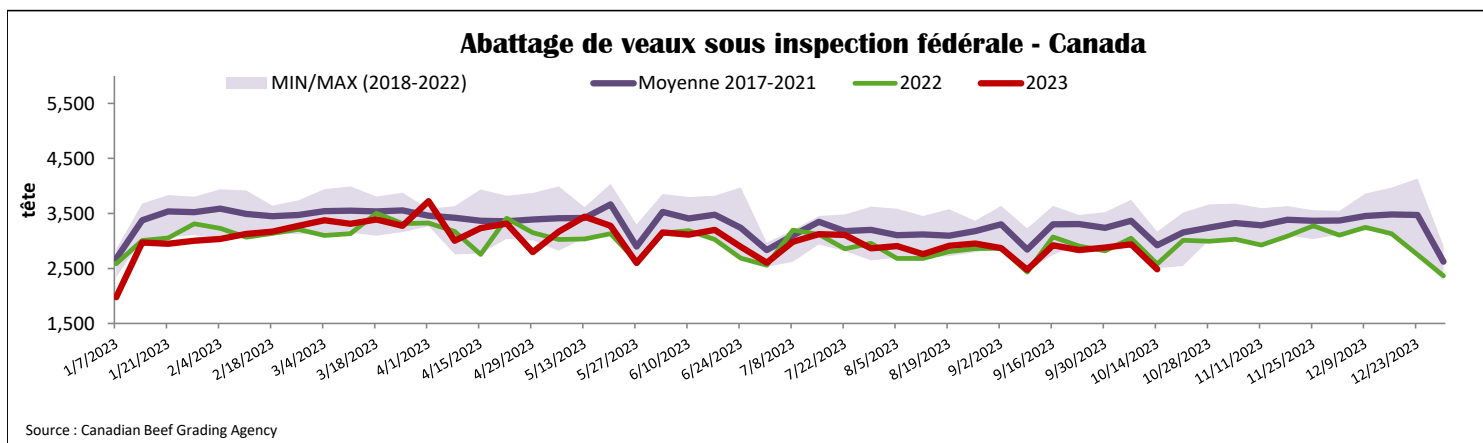
Source: L'Agence canadienne de classement du boeuf

Source: Agence canadienne d'inspection des aliments (ACIA)

Exportations domestiques					Importations				
Viande de veau (tonnes)	1er janv. au 31 août 2023				Viande de veau (tonnes)	1er janv. au 14 oct. 2023			
	2023	2022	% chg			2023	2022	% chg	
États-Unis	2 497	2 396	4.2 %		Nouvelle-Zélande	1 020	838	21.6 %	
Émirats Arabes Unis	105	127	-17.7 %		États-Unis	504	461	9.3 %	
Qatar	5	3	-		Australie	0	0		
Autres	0	3			U.E-27				
Total	2 607	2 530	3.1 %		Pays-Bas	497	411	20.8 %	
					Autres	222	242	-8.3 %	
					U.E-27 total	719	654	10.0 %	
					Autres	0	1		
					Total	2 243	1 954	14.8 %	

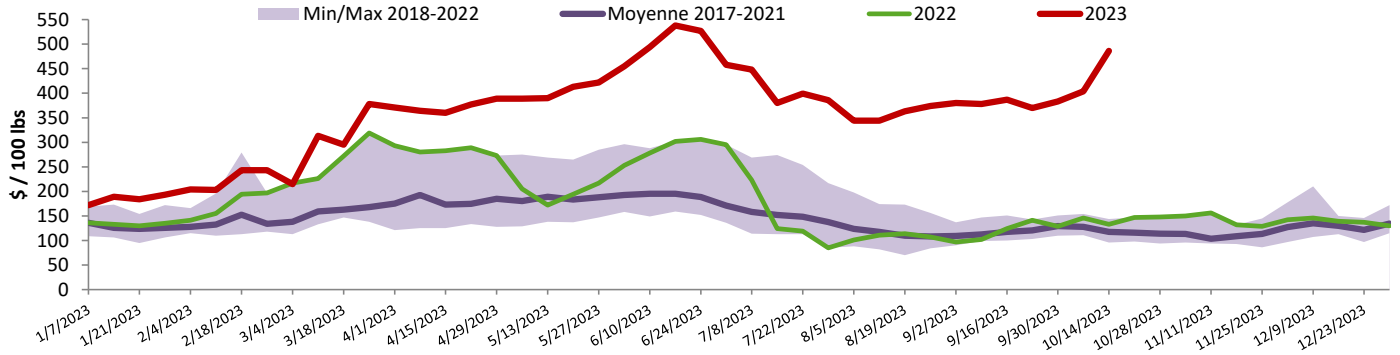
Source: Statistique Canada

Source: ACIA



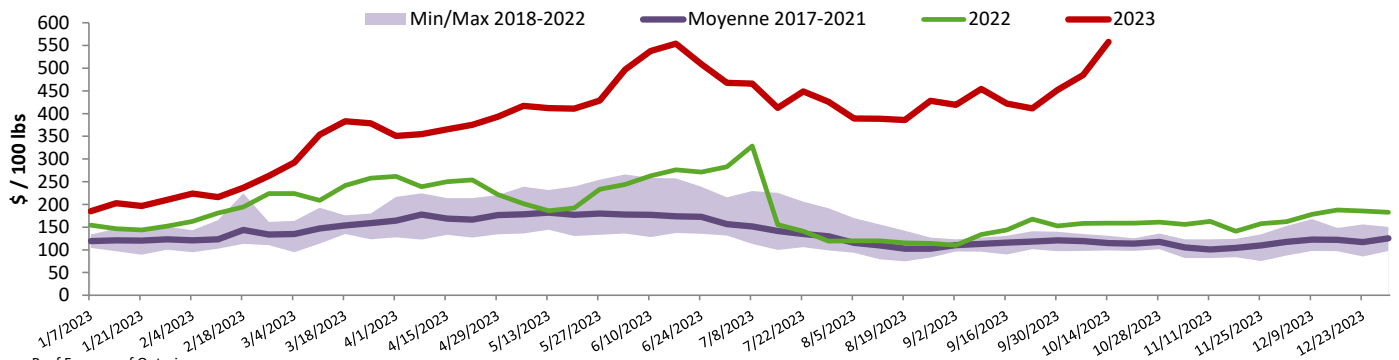


Prix au Québec du veau - mâle: bon 90-120 lbs



Source : Les producteurs de bovins du Québec

Prix en Ontario du veau - 125 lbs et moins



Source : Beef Farmers of Ontario

États-Unis

Semaine se terminant le 7 octobre 2023

Abattage sous inspection fédérale

	Hebdomadaire			Annuel à ce jour		
	2023	2022	% chg	2023	2022	% chg
Nourris au lait/nature						
Nord-Est et Centre-Nord*	2 712	2 705	0.3 %	97 177	111 805	-13.1 %
Autres veaux	2 346	4 386	-46.5 %	131 075	163 579	-19.9 %
Production	5 058	7 091	-28.7 %	228 252	275 384	-17.1 %
Veaux (million lbs)	1.0	1.1	-9.1 %	36.0	40.4	-10.9 %
Poids vif (lbs)	320	257	24.5 %			
Poids habillé (lbs)	190	149	27.5 %			

Source : USDA

Pennsylvania Calf Auction

Bouvillons évalués Holstein*					7 octobre 2023	
			\$ / 100 lbs			
	poids	tête	Min	Max		
Number 1	- 89 lbs	54	300.00	400.00		
	90 - 120 lbs	126	300.00	675.00		
	+ 120 lbs	5	300.00	365.00		
Croisements de boeuf		44	585.00	800.00		
Number 2	- 100 lbs	31	230.00	375.00		
	+ 100 lbs	10	250.00	345.00		
	Croisements de boeuf	36	600.00	975.00		
Number 3	- 100 lbs	16	100.00	360.00		
	+ 100 lbs	2	235.00	300.00		
	Croisements de boeuf	0	0.00	0.00		

* Ne comprend pas la totalité des têtes vendues

Nord-Est et Centre-Nord

(Carrosse de veaux, base chaud – payé au producteur (sans peau, 225-315 lbs))

Nourriture spéciale : Nourris au lait, nature

\$US / 100 lbs	prix moyen ponc	Min	Max
N'appartenant pas à une entreprise de	441.32	435.00	450.00

Source : USDA

Source : USDA