

**Coup d'œil sur le veau - CANADA**

Pour la semaine se terminant le 12 août 2023

Encan vivant du Québec											
Veaux laitiers	Quantité (tête)	2023 Prix (\$ / 100 lbs)			2022 Prix (\$ / 100 lbs)				Volume (à ce jour) tête		
		Moyen	Min	Max	Quantité (tête)	Moyen	Min	Max	2023	2022	% chg
Mâle Holstein											
Bon 90 - 120 lbs	658	344.00	300.00	385.00	677	111.00	100.00	125.00	15 261	14 868	2.6 %
Bon 121 - 140 lbs	230	337.00	300.00	375.00	248	116.00	100.00	135.00	5 031	5 518	-8.8 %
Moyen 90 - 140 lbs	522	272.00	200.00	350.00	416	83.00	50.00	115.00	12 173	12 685	-4.0 %
Divers - Tous poids	289	94.00	20.00	215.00	294	38.00	20.00	67.00	5 264	5 888	-10.6 %
Femelle Holstein											
Bonne 90 - 120 lbs	51	259.00	180.00	320.00	39	74.00	40.00	115.00	1 345	1 310	2.7 %
Autres races laitières (tous poids)	17	157.00	45.00	335.00	19	67.00	20.00	115.00	534	576	-7.3 %
Croisements de boucherie (tous poids)	761	586.00	420.00	780.00	702	243.00	115.00	350.00	17 784	15 241	16.7 %
Les bovins de grain A2 (sans peau)	1,324	360.00	n/a	n/a	1,136	310.00	n/d	n/d	45 429	43 481	4.5 %
688 lbs vif / 375-419 lbs sans peau											

Source: Les producteurs de bovins du Québec

Encan vivant de l'Ontario											
	Quantité (tête)	2023 Prix (\$ / 100 lbs)			2022 Prix (\$ / 100 lbs)				Volume (à ce jour) tête		
		Moyen	Min	Max	Quantité (tête)	Moyen	Min	Max	2023	2022	% chg
+ 600 lbs	571	191.75	174.11	210.44	703	157.40	133.94	176.50	18 954	20 773	-8.8 %
451 - 600 lbs	21	171.53	151.11	192.95	28	129.79	111.63	145.64	895	1 072	-16.5 %
301 - 450 lbs	19	232.47	167.63	343.29	24	197.43	148.39	230.77	835	908	-8.0 %
126 - 300 lbs	130	296.67	165.05	528.15	118	122.43	83.09	218.33	4 006	4 356	-8.0 %
- 125 lbs	951	388.46	241.18	666.18	918	120.04	71.63	298.99	25 315	25 917	-2.3 %

Abattage sous inspection fédérale									
	Hebdomadaire			Annuel à ce jour			Poids carcasse lbs (jan-juin)		
	2023	2022	% chg	2023	2022	% chg	2023	2022	% chg
Québec	2 761	2 680	3.0 %	98 781	97 381	1.4 %	371	356	4.3 %
Autres provinces	0	0	-	0	1	-	-	-	-
Canada	2 761	2 680	3.0 %	98 781	97 382	1.4 %	371	356	4.3 %

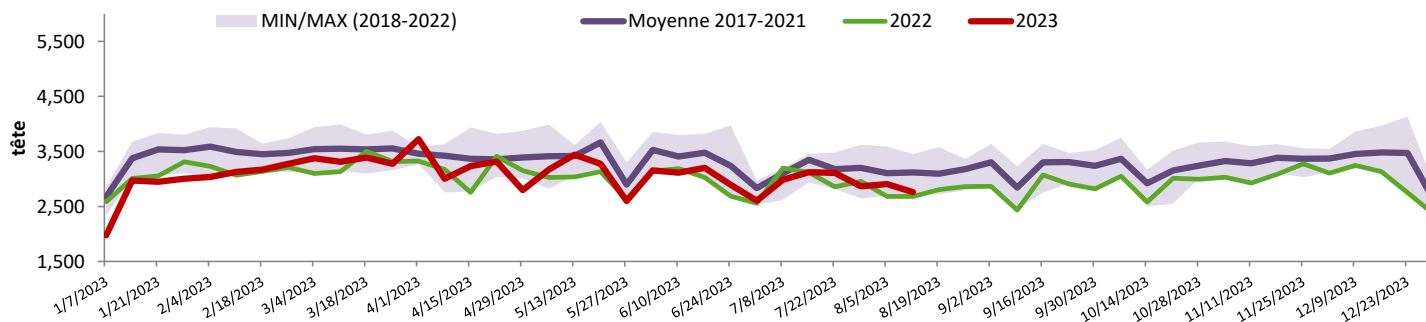
Source: L'Agence canadienne de classement du boeuf

Source: Agence canadienne d'inspection des aliments (ACIA)

Exportations domestiques				Importations			
Viande de veau (tonnes)	1er janv. au 30 juin 2023			Viande de veau (tonnes)	1er janv. au 12 août 2023		
	2023	2022	% chg		2023	2022	% chg
États-Unis	1 937	1 791	8.1 %	États-Unis	461	321	43.8 %
Émirats Arabes Unis	84	109	-23.0 %	Nouvelle-Zélande	32	139	-77.3 %
Qatar	5	0	-	Australie	0	0	
Autres	0	3		U.E-27			
Total	2 026	1 904	6.4 %	Pays-Bas	298	313	-4.7 %
				Autres	131	145	-9.9 %
				U.E-27 total	429	459	-6.3 %
				Autres	0	1	
				Total	922	919	0.4 %

Source: Statistique Canada

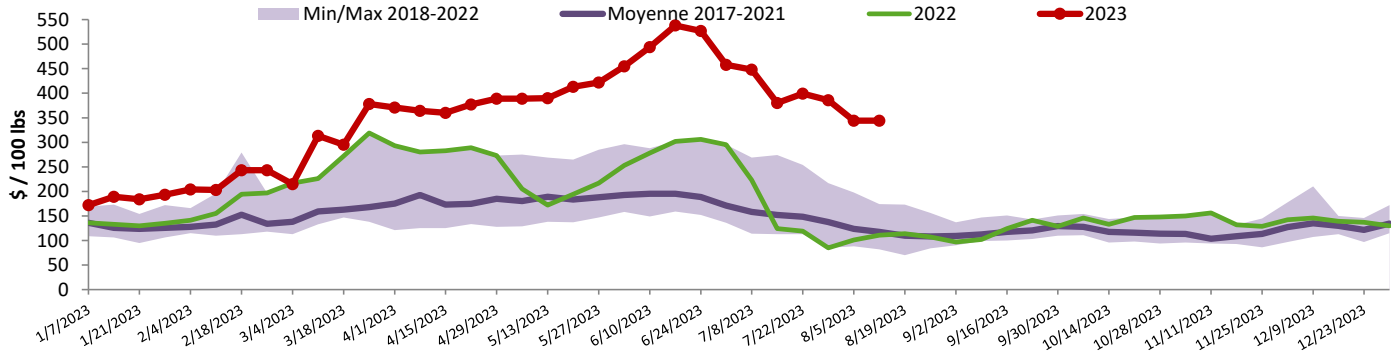
Source: ACIA

Abattage de veaux sous inspection fédérale - Canada

Source: Canadian Beef Grading Agency

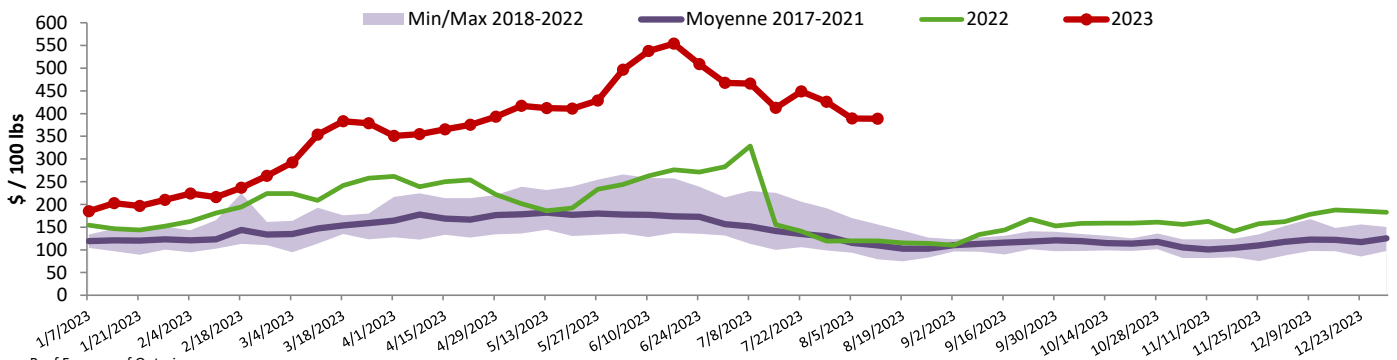


Prix au Québec du veau - mâle: bon 90-120 lbs



Source : Les producteurs de bovins du Québec

Prix en Ontario du veau - 125 lbs et moins



Source : Beef Farmers of Ontario

États-Unis

Semaine se terminant le 5 août 2023

Abattage sous inspection fédérale

	Hebdomadaire			Annuel à ce jour		
	2023	2022	% chg	2023	2022	% chg
Nourris au lait/nature						
Nord-Est et Centre-Nord*	2 482	2 619	-5.2 %	75 177	88 591	-15.1 %
Autres veaux	3 201	4 663	-31.4 %	100 644	123 393	-18.4 %
	5 683	7 282	-22.0 %	175 821	211 984	-17.1 %
Production						
Veaux (million lbs)	0.9	1.0	-10.0 %	28.0	31.6	-11.4 %
Poids vif (lbs)	263	241	9.1 %			
Poids habillé (lbs)	155	139	11.5 %			

Source : USDA

Pennsylvania Calf Auction

		5 août 2023			
		\$ / 100 lbs			
		poids	tête	Min	Max
Number 1	- 89 lbs		22	260.00	335.00
	90 - 120 lbs		147	195.00	315.00
	+ 120 lbs		0	0.00	0.00
Croisements de boeuf		79		260.00	675.00
Number 2	- 100 lbs		87	200.00	320.00
	+ 100 lbs		108	50.00	295.00
Croisements de boeuf		29		275.00	485.00
Number 3	- 100 lbs		35	10.00	310.00
	+ 100 lbs		16	100.00	260.00
Croisements de boeuf		0		0.00	0.00

* Ne comprend pas la totalité des têtes vendues

Nord-Est et Centre-Nord

(Carcasse de veaux, base chaud – payé au producteur (sans peau, 225-315 lbs))

Nourriture spéciale : Nourris au lait, nature

\$US / 100 lbs	prix moyen ponc	Min	Max
N'appartenant pas à une entreprise de	426.08	425.00	430.00

Source : USDA

Source : USDA