



Coup d'œil sur le veau - CANADA

Pour la semaine se terminant le 11 novembre 2023

Encan vivant du Québec											
Veaux laitiers	Quantité (tête)	2023			Quantité (tête)	2022			Volume (à ce jour) tête		
		Prix (\$ / 100 lbs)				Prix (\$ / 100 lbs)			2023	2022	% chg
Mâle Holstein		Moyen	Min	Max		Moyen	Min	Max			
Bon 90 - 120 lbs	618	487.00	450.00	525.00	561	156.00	130.00	180.00	22 945	20 760	10.5 %
Bon 121 - 140 lbs	161	472.00	435.00	505.00	166	159.00	140.00	175.00	7 068	7 244	-2.4 %
Moyen 90 - 140 lbs	350	398.00	250.00	490.00	326	131.00	100.00	155.00	17 034	16 656	2.3 %
Divers - Tous poids	202	169.00	20.00	460.00	181	54.00	20.00	110.00	7 711	7 721	-0.1 %
Femelle Holstein											
Bonne 90 - 120 lbs	54	409.00	330.00	510.00	47	123.00	75.00	175.00	2 028	1 730	17.2 %
Autres races laitières (tous poids)	29	188.00	30.00	430.00	20	67.00	24.00	140.00	936	822	13.9 %
Croisements de boucherie (tous poids)	725	825.00	620.00	940.00	213	168.00	30.00	265.00	26 553	21 426	23.9 %
Les bovins de grain A2 (sans peau)	1,383	395.00	n/a	n/a	1,282	355.00	n/d	n/d	62 213	60 127	3.5 %
688 lbs vif / 375-419 lbs sans peau											

Source: Les producteurs de bovins du Québec

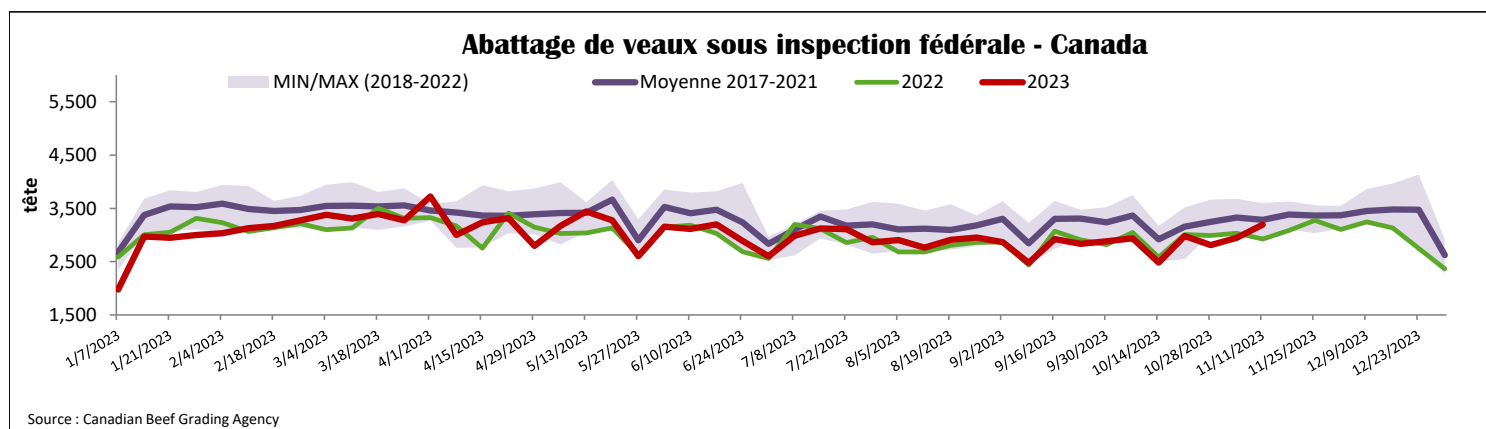
Encan vivant de l'Ontario											
	Quantité (tête)	2023			Quantité (tête)	2022			Volume (à ce jour) tête		
		Prix (\$ / 100 lbs)				Prix (\$ / 100 lbs)			2023	2022	% chg
		Moyen	Min	Max		Moyen	Min	Max			
+ 600 lbs	399	240.24	221.86	256.76	543	197.35	162.74	223.49	25 901	27 738	-6.6 %
451 - 600 lbs	16	220.81	201.12	240.18	22	141.90	112.61	165.68	1 145	1 473	-22.3 %
301 - 450 lbs	31	210.65	153.23	276.27	30	139.62	98.50	188.83	1 301	1 413	-7.9 %
126 - 300 lbs	120	414.32	289.30	608.96	105	126.22	70.06	251.81	5 768	5 965	-3.3 %
- 125 lbs	916	521.19	353.07	825.53	803	162.43	100.57	347.00	37 273	36 969	0.8 %

Abattage sous inspection fédérale									
	Hebdomadaire			Annuel à ce jour			Poids carcasse lbs (jan-septembre)		
	2023	2022	% chg	2023	2022	% chg	2023	2022	% chg
Québec	3 196	2 924	9.3 %	135 982	134 734	0.9 %	368	354	4.1 %
Autres provinces	0	0	-	0	1	-	-	-	-
Canada	3 196	2 924	9.3 %	135 982	134 735	0.9 %	368	354	4.1 %

Source: L'Agence canadienne de classement du bœuf / Source: Agence canadienne d'inspection des aliments (ACIA)

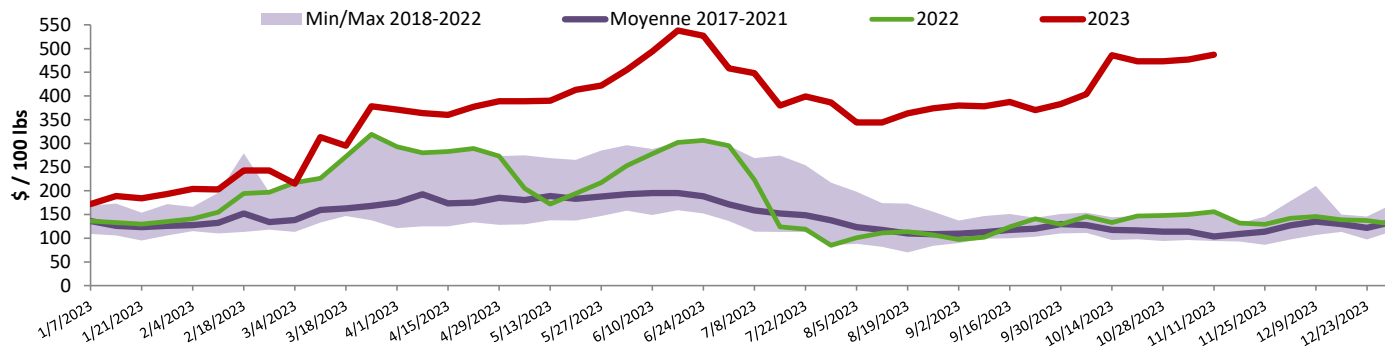
Exportations domestiques					Importations				
Viande de veau		1er janv. au 30 sept. 2023			Viande de veau		1er janv. au 11 nov. 2023		
(tonnes)	2023	2022	% chg	(tonnes)	2023	2022	% chg		
États-Unis	2 775	2 701	2.7 %	Nouvelle-Zélande	1 295	1 540	-15.9 %		
Émirats Arabes Unis	117	143	-18.1 %	États-Unis	528	551	-4.2 %		
Qatar	5	3	-	Australie	0	0	-		
Autres	0	3	-	U.E-27					
Total	2 897	2 851	1.6 %	Pays-Bas	550	456	20.7 %		
				Autres	256	267	-4.1 %		
				U.E-27 total	807	723	11.6 %		
				Autres	0	1	-		
				Total	2 629	2 814	-6.6 %		

Source : Statistique Canada / Source : ACIA



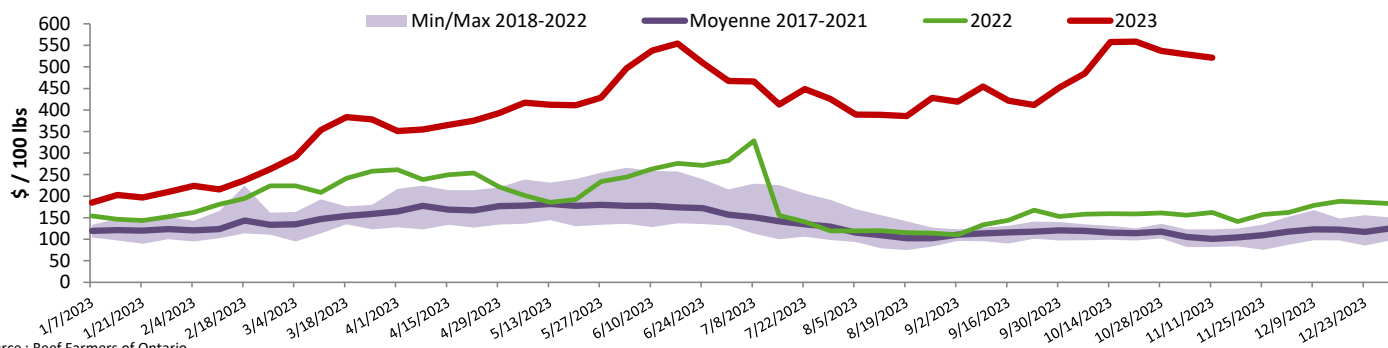


Prix au Québec du veau - mâle: bon 90-120 lbs



Source : Les producteurs de bovins du Québec

Prix en Ontario du veau - 125 lbs et moins



Source : Beef Farmers of Ontario

États-Unis

Semaine se terminant le 4 novembre 2023

Abattage sous inspection fédérale

	Hebdomadaire			Annuel à ce jour		
	2023	2022	% chg	2023	2022	% chg
Nourris au lait/nature						
Nord-Est et Centre-Nord	2 475	2 812	-12.0 %	107 324	122 422	-12.3 %
Autres veaux	2 813	4 082	-31.1 %	136 447	181 092	-24.7 %
	5 288	6 894	-23.3 %	243 771	303 514	-19.7 %
Production						
Veaux (million lbs)	0.9	1.0	-10.0 %	39.6	44.4	-10.8 %
Poids vif (lbs)	305	249	22.5 %			
Poids habillé (lbs)	181	145	24.8 %			

Source : USDA

Pennsylvania Calf Auction

		4 novembre 2023		
			\$ / 100 lbs	
	poids	tête	Min	Max
Number 1	- 89 lbs	58	300.00	400.00
	90 - 120 lbs	179	300.00	397.00
	+ 120 lbs	0	0.00	0.00
Croisements de boeuf		70	560.00	795.00
Number 2	- 100 lbs	27	200.00	385.00
	+ 100 lbs	7	210.00	300.00
	Croisements de boeuf		69	450.00
Number 3	- 100 lbs	13	75.00	375.00
	+ 100 lbs	6	55.00	325.00
	Croisements de boeuf		0	0.00

* Ne comprend pas la totalité des têtes vendues

Nord-Est et Centre-Nord

(Carcasse de veaux, base chaud – payé au producteur (sans peau, 225-315 lbs))

Nourriture spéciale : Nourris au lait, nature

\$US / 100 lbs	prix moyen ponc	Min	Max
N'appartenant pas à une entreprise de	444.51	438.00	460.00

Source : USDA

Source : USDA