

**Coup d'œil sur le veau - CANADA**

Pour la semaine se terminant le 1 juillet 2023

Encan vivant du Québec												
Veaux laitiers	Quantité (tête)	2023 Prix (\$ / 100 lbs)			2022 Prix (\$ / 100 lbs)				Volume (à ce jour) tête			
		Moyen	Min	Max	Quantité (tête)	Moyen	Min	Max	2023	2022	% chg	
Mâle Holstein												
Bon 90 - 120 lbs	460	458.00	400.00	505.00	456	295.00	270.00	315.00	12 169	11 835	2.8 %	
Bon 121 - 140 lbs	174	438.00	370.00	470.00	152	283.00	260.00	315.00	4 089	4 471	-8.5 %	
Moyen 90 - 140 lbs	459	388.00	300.00	450.00	438	253.00	200.00	300.00	9 641	10 204	-5.5 %	
Divers - Tous poids	158	142.00	20.00	300.00	218	93.00	20.00	220.00	4 059	4 454	-8.9 %	
Femelle Holstein												
Bonne 90 - 120 lbs	43	389.00	300.00	440.00	45	236.00	170.00	270.00	1 034	1 111	-6.9 %	
Autres races laitières (tous poids)	15	265.00	50.00	490.00	15	105.00	30.00	220.00	435	429	1.4 %	
Croisements de boucherie (tous poids)	581	696.00	550.00	810.00	549	413.00	280.00	530.00	13 868	12 004	15.5 %	
Les bovins de grain A2 (sans peau) 688 lbs vif / 375-419 lbs sans peau	1,639	355.00	n/a	n/a	1,283	302.00	n/d	n/d	37 296	36 078	3.4 %	

Source: Les producteurs de bovins du Québec

Encan vivant de l'Ontario											
	Quantité (tête)	2023 Prix (\$ / 100 lbs)			2022 Prix (\$ / 100 lbs)				Volume (à ce jour) tête		
		Moyen	Min	Max	Quantité (tête)	Moyen	Min	Max	2023	2022	% chg
+ 600 lbs	598	190.14	167.30	210.25	573	154.78	137.84	171.93	15 503	16 936	-8.5 %
451 - 600 lbs	23	170.09	136.61	208.48	32	141.48	125.87	152.62	753	933	-19.3 %
301 - 450 lbs	20	161.83	129.74	214.48	18	152.69	126.72	202.33	729	821	-11.2 %
126 - 300 lbs	142	381.67	250.50	606.83	97	236.53	166.20	358.91	3 257	3 606	-9.7 %
- 125 lbs	877	467.53	329.61	693.84	820	282.75	182.60	485.19	19 695	20 533	-4.1 %

Abattage sous inspection fédérale									
	Hebdomadaire			Annuel à ce jour			Poids carcasse lbs (jan-mai)		
	2023	2022	% chg	2023	2022	% chg	2023	2022	% chg
Québec	2 603	2 559	1.7 %	80 377	79 891	0.6 %	372	356	4.5 %
Autres provinces	0	0	-	0	0	-	-	-	-
Canada	2 603	2 559	1.7 %	80 377	79 891	0.6 %	372	356	4.5 %

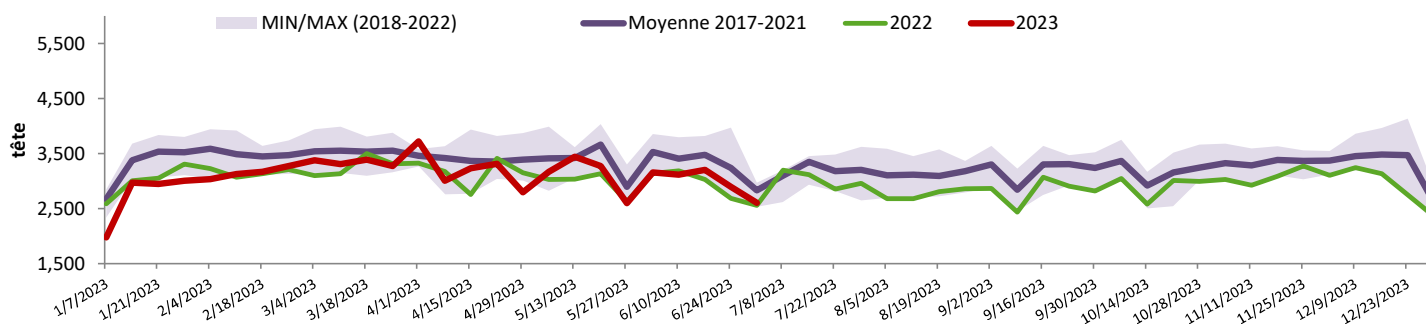
Source: L'Agence canadienne de classement du boeuf

Source: Agence canadienne d'inspection des aliments (ACIA)

Exportations domestiques					Importations				
Viande de veau (tonnes)	1er janv. au 31 mai 2023				Viande de veau (tonnes)	1er janv. au 1 juil. 2023			
	2023	2022	% chg			2023	2022	% chg	
États-Unis	1 631	1 468	11.1 %		Nouvelle-Zélande	32	139	-77.3 %	
Émirats Arabes Unis	75	85	-11.8 %		États-Unis	413	234	76.4 %	
Qatar	5	0	-		Australie	0	0		
Autres	0	3			U.E-27				
Total	1 710	1 556	9.9 %		Pays-Bas	236	257	-8.2 %	
					Autres	95	120	-20.6 %	
					U.E-27 total	331	377	-12.2 %	
					Autres	0	1		
					Total	776	751	3.4 %	

Source : Statistique Canada

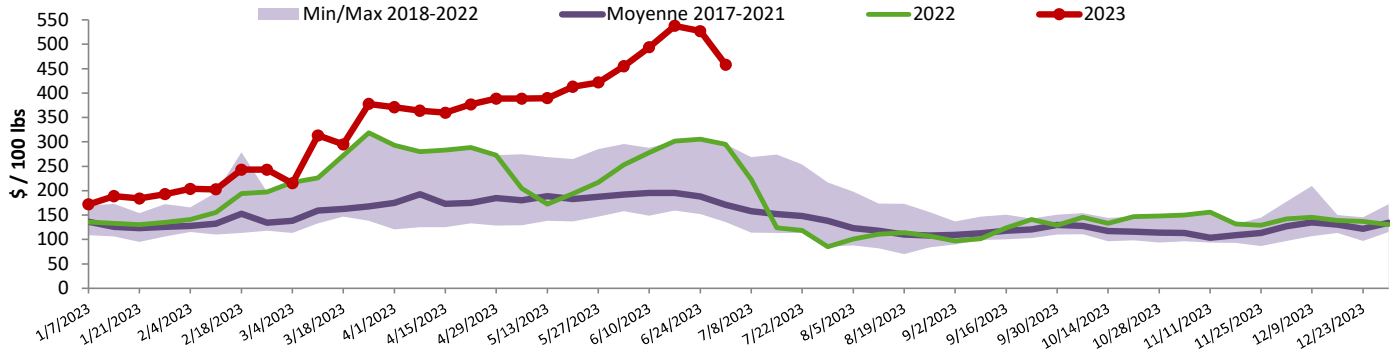
Source : ACIA

Abattage de veaux sous inspection fédérale - Canada

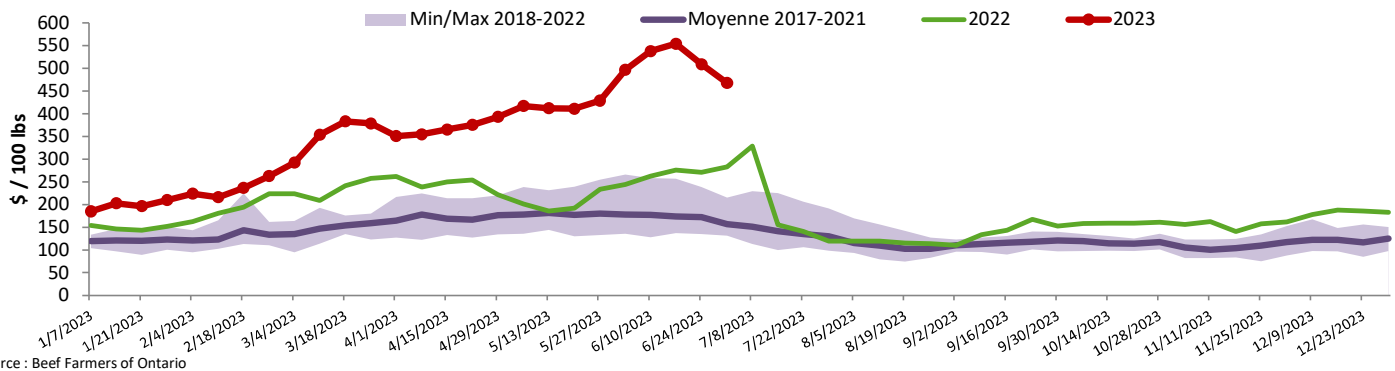
Source : Canadian Beef Grading Agency



Prix au Québec du veau - mâle: bon 90-120 lbs



Prix en Ontario du veau - 125 lbs et moins



États-Unis

Semaine se terminant le 24 juin 2023

Abattage sous inspection fédérale

	Hebdomadaire			Annuel à ce jour		
	2023	2022	% chg	2023	2022	% chg
Nourris au lait/nature						
Nord-Est et Centre-Nord*	2 420	2 905	-16.7 %	60 539	73 074	-17.2 %
Autres veaux	2 580	3 095	-16.6 %	83 003	98 085	-15.4 %
	5 000	6 000	-16.7 %	143 542	171 159	-16.1 %
Production						
Veaux (million lbs)	0.9	1.1	-18.2 %	22.8	25.9	-12.0 %
Poids vif (lbs)	279	272	2.6 %			
Poids habillé (lbs)	164	159	3.1 %			

Source : USDA

Pennsylvania Calf Auction

Bouvillons évalués Holstein*					24 juin 2023	
			\$ / 100 lbs			
	poids	tête	Min	Max		
Number 1	- 89 lbs	24	250.00	400.00		
	90 - 120 lbs	110	200.00	365.00		
	+ 120 lbs	0	0.00	0.00		
Croisements de boeuf		30	450.00	620.00		
Number 2	- 100 lbs	49	190.00	360.00		
	+ 100 lbs	30	100.00	335.00		
Croisements de boeuf		0	0.00	0.00		
Number 3	- 100 lbs	35	50.00	370.00		
	+ 100 lbs	12	100.00	325.00		
Croisements de boeuf		0	0.00	0.00		

* Ne comprend pas la totalité des têtes vendues

Nord-Est et Centre-Nord

(Carrosse de veaux, base chaud – payé au producteur (sans peau, 225-315 lbs))

Nourriture spéciale : Nourris au lait, nature

\$US / 100 lbs	prix moyen ponc	Min	Max
N'appartenant pas à une entreprise de	422.38	415.00	425.00

Source : USDA

Source : USDA