

**Coup d'œil sur le veau - CANADA**

Pour la semaine se terminant le 3 juin 2023

| Encan vivant du Québec | | | | | | | | | | | |
|---------------------------------------|-----------------|----------------------|--------|--------|-----------------|----------------------|--------|--------|--------------------|--------|--------|
| Veaux laitiers | Quantité (tête) | 2023 | | | 2022 | | | | Volume (à ce jour) | | |
| | | Prix (\$ / 100 lbs) | | | Quantité (tête) | Prix (\$ / 100 lbs) | | | tête | | |
| | | Moyen | Min | Max | | | Moyen | Min | Max | 2023 | 2022 |
| Mâle Holstein | | | | | | | | | | | |
| Bon 90 - 120 lbs | 573 | 455.00 | 400.00 | 520.00 | 482 | 253.00 | 210.00 | 300.00 | 10 081 | 9 780 | 3.1 % |
| Bon 121 - 140 lbs | 150 | 445.00 | 375.00 | 550.00 | 165 | 245.00 | 215.00 | 295.00 | 3 452 | 3 774 | -8.5 % |
| Moyen 90 - 140 lbs | 316 | 400.00 | 300.00 | 490.00 | 352 | 210.00 | 150.00 | 270.00 | 8 066 | 8 761 | -7.9 % |
| Divers - Tous poids | 145 | 140.00 | 20.00 | 310.00 | 139 | 89.00 | 20.00 | 180.00 | 3 444 | 3 806 | -9.5 % |
| Femelle Holstein | | | | | | | | | | | |
| Bonne 90 - 120 lbs | 38 | 397.00 | 300.00 | 450.00 | 45 | 169.00 | 120.00 | 230.00 | 825 | 912 | -9.5 % |
| Autres races laitières (tous poids) | 14 | 240.00 | 85.00 | 345.00 | 14 | 156.00 | 50.00 | 320.00 | 375 | 371 | 1.1 % |
| Croisements de boucherie (tous poids) | 558 | 755.00 | 540.00 | 940.00 | 425 | 404.00 | 250.00 | 500.00 | 11 498 | 10 061 | 14.3 % |
| Les bovins de grain A2 (sans peau) | 1,258 | 355.00 | n/a | n/a | 1,297 | 300.00 | n/d | n/d | 31 452 | 30 980 | 1.5 % |
| 688 lbs vif / 375-419 lbs sans peau | | | | | | | | | | | |

Source: Les producteurs de bovins du Québec

| Encan vivant de l'Ontario | | | | | | | | | | | |
|---------------------------|-----------------|----------------------|--------|--------|-----------------|----------------------|--------|--------|--------------------|--------|---------|
| | Quantité (tête) | 2023 | | | 2022 | | | | Volume (à ce jour) | | |
| | | Prix (\$ / 100 lbs) | | | Quantité (tête) | Prix (\$ / 100 lbs) | | | tête | | |
| | | Moyen | Min | Max | | | Moyen | Min | Max | 2023 | 2022 |
| + 600 lbs | 636 | 176.89 | 157.14 | 195.68 | 765 | 149.21 | 130.57 | 164.22 | 13 037 | 14 329 | -9.0 % |
| 451 - 600 lbs | 39 | 165.20 | 140.79 | 194.13 | 29 | 116.46 | 91.24 | 134.31 | 647 | 786 | -17.7 % |
| 301 - 450 lbs | 15 | 214.52 | 173.19 | 280.03 | 45 | 129.09 | 94.12 | 176.07 | 627 | 747 | -16.1 % |
| 126 - 300 lbs | 123 | 446.48 | 272.31 | 718.58 | 132 | 186.89 | 101.11 | 338.97 | 2 705 | 3 137 | -13.8 % |
| - 125 lbs | 751 | 496.83 | 353.16 | 783.74 | 779 | 244.13 | 138.62 | 467.94 | 16 269 | 17 333 | -6.1 % |

| Abattage sous inspection fédérale | | | | | | | | | |
|-----------------------------------|--------------|--------------|--------------|------------------|---------------|--------------|--------------------------------|------------|--------------|
| | Hebdomadaire | | | Annuel à ce jour | | | Poids carcasse lbs (jan-avril) | | |
| | 2023 | 2022 | % chg | 2023 | 2022 | % chg | 2023 | 2022 | % chg |
| Québec | 3 154 | 3 142 | 0.4 % | 69 229 | 68 434 | 1.2 % | 375 | 356 | 5.3 % |
| Autres provinces | 0 | 0 | - | 0 | 0 | - | - | - | - |
| Canada | 3 154 | 3 142 | 0.4 % | 69 229 | 68 434 | 1.2 % | 375 | 356 | 5.3 % |

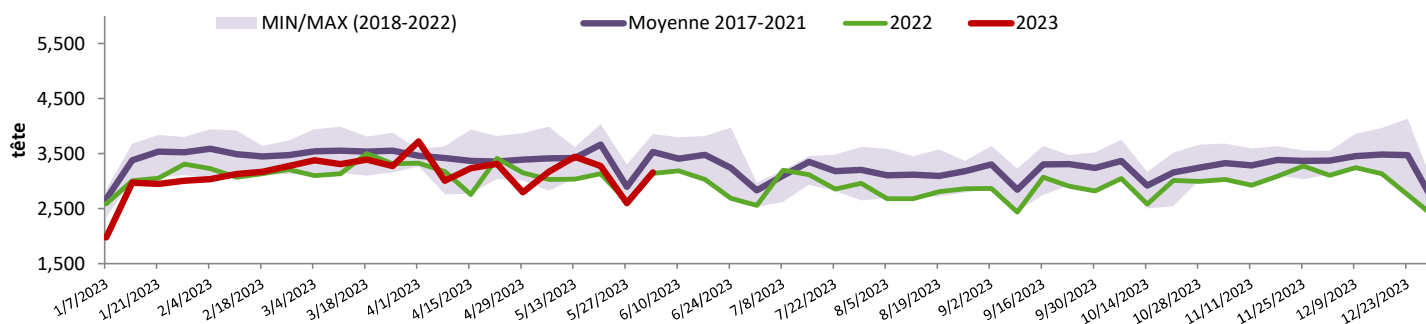
Source: L'Agence canadienne de classement du boeuf

Source: Agence canadienne d'inspection des aliments (ACIA)

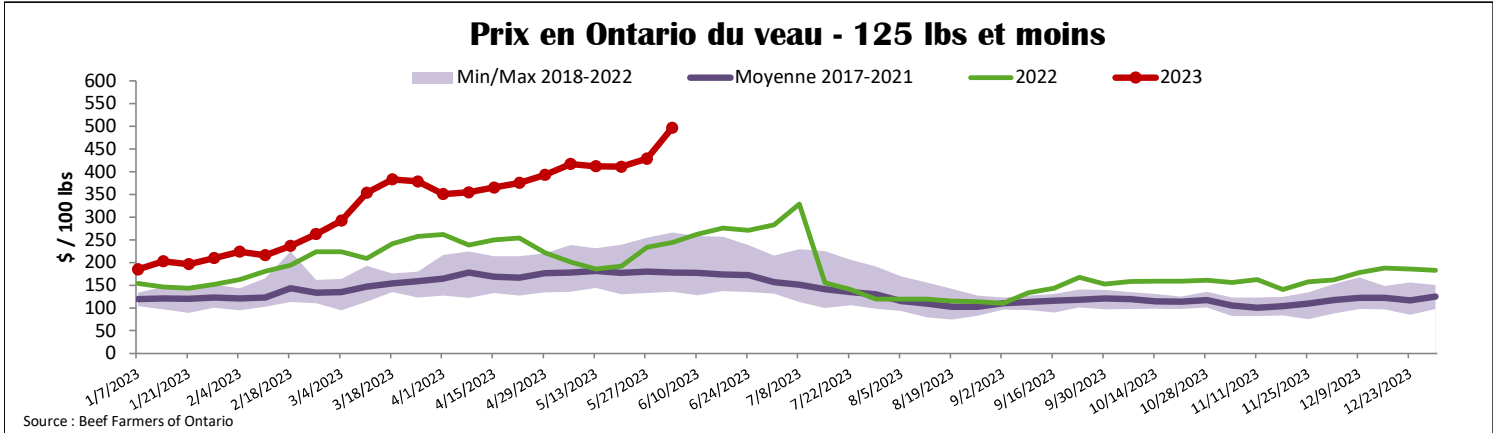
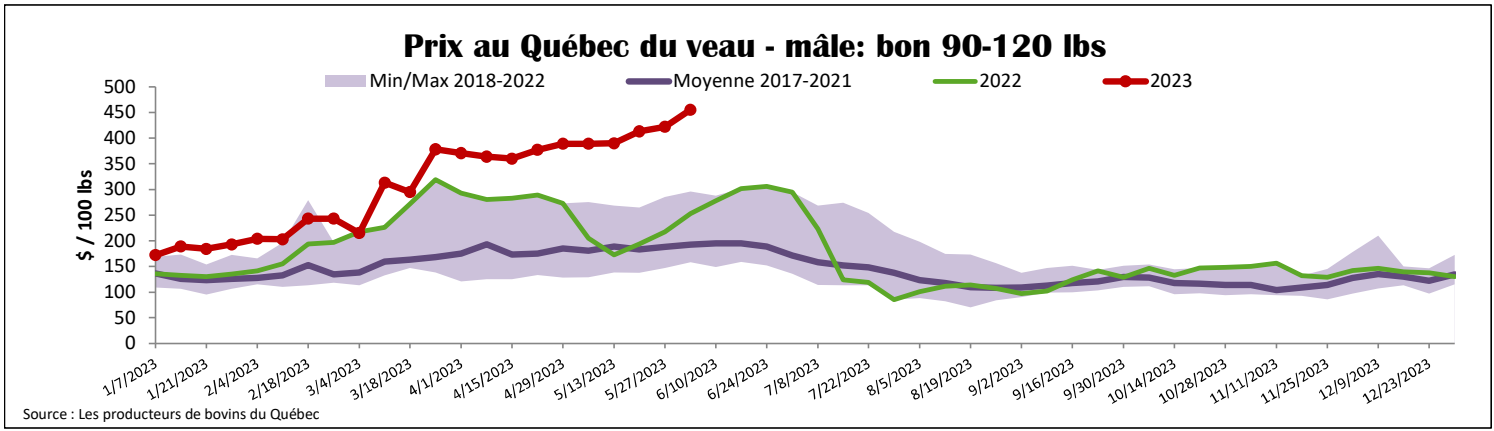
| Exportations domestiques | | | | Importations | | | | | |
|--------------------------|----------------------------|--------------|--------------|---------------|-------------------------|--------------------------|------------|------------|---------------|
| Viande de veau (tonnes) | 1er janv. au 30 avril 2023 | 2023 | 2022 | % chg | Viande de veau (tonnes) | 1er janv. au 3 juin 2023 | 2023 | 2022 | % chg |
| États-Unis | | 1 296 | 1 148 | 12.9 % | Nouvelle-Zélande | | 32 | 139 | -77.3 % |
| Émirats Arabes Unis | | 65 | 65 | 0.8 % | États-Unis | | 389 | 212 | 83.3 % |
| Qatar | | 5 | 0 | - | Australie | | 0 | 0 | |
| Autres | | 0 | 3 | | U.E-27 | | | | |
| Total | | 1 366 | 1 216 | 12.3 % | Pays-Bas | | 232 | 246 | -6.0 % |
| | | | | | Autres | | 79 | 84 | -6.8 % |
| | | | | | U.E-27 total | | 310 | 331 | -6.2 % |
| | | | | | Autres | | 0 | 1 | |
| | | | | | Total | | 731 | 682 | 7.1 % |

Source : Statistique Canada

Source : ACIA

Abattage de veaux sous inspection fédérale - Canada

Source : Canadian Beef Grading Agency



États-Unis

Semaine se terminant le 27 mai 2023

| | Abattage sous inspection fédérale | | | Annuel à ce jour | | |
|--------------------------|-----------------------------------|--------------|---------------|------------------|----------------|----------------|
| | Hebdomadaire | | % chg | 2023 | 2022 | % chg |
| Nourris au lait/nature | 2023 | 2022 | | 2023 | 2022 | |
| Nord-Est et Centre-Nord* | 2 714 | 2 820 | -3.8 % | 50 975 | 61 923 | -17.7 % |
| Autres veaux | 2 692 | 3 129 | -14.0 % | 71 963 | 84 118 | -14.4 % |
| | 5 406 | 5 949 | -9.1 % | 122 938 | 146 041 | -15.8 % |
| Production | | | | | | |
| Veaux (million lbs) | 0.9 | 1.0 | -10.0 % | 19.3 | 21.9 | -11.9 % |
| Poids vif (lbs) | 292 | 289 | 1.0 % | | | |
| Poids habillé (lbs) | 173 | 169 | 2.4 % | | | |

Source : USDA

| Nord-Est et Centre-Nord | | | | |
|---|--|--|-----------------|------------------|
| (Carrosse de veaux, base chaud – payé au producteur (sans peau, 225-315 lbs)) | | | | |
| Nourriture spéciale : Nourris au lait, nature | | | | |
| \$US / 100 lbs | | | prix moyen ponc | Min Max |
| N'appartenant pas à une entreprise de | | | 419.50 | 410.00 425.00 |

Source : USDA

| Pennsylvania Calf Auction | | | | |
|------------------------------|--------------|------|--------------|--------|
| Bouvillons évalués Holstein* | | | | |
| 3 juin 2023 | | | | |
| | | | \$ / 100 lbs | |
| | poids | tête | Min | Max |
| Number 1 | - 89 lbs | 15 | 225.00 | 385.00 |
| | 90 - 120 lbs | 161 | 150.00 | 425.00 |
| | + 120 lbs | 12 | 200.00 | 270.00 |
| Croisements de boeuf | | 69 | 410.00 | 620.00 |
| | | | | |
| Number 2 | - 100 lbs | 75 | 120.00 | 315.00 |
| | + 100 lbs | 75 | 150.00 | 320.00 |
| Croisements de boeuf | | 2 | 400.00 | 470.00 |
| Number 3 | - 100 lbs | 91 | 70.00 | 285.00 |
| | + 100 lbs | 47 | 80.00 | 300.00 |
| Croisements de boeuf | | 0 | 0.00 | 0.00 |

* Ne comprend pas la totalité des têtes vendues

Source : USDA