

Coup d'œil sur le veau - CANADA

Pour la semaine se terminant le 29 avril 2023

Encan vivant du Québec											
Veaux laitiers	Quantité (tête)	2023			2022			Volume (à ce jour)			
		Prix (\$ / 100 lbs)			Prix (\$ / 100 lbs)			tête			
		Moyen	Min	Max	(tête)	Moyen	Min	Max	2023	2022	% chg
Mâle Holstein											
Bon 90 - 120 lbs	507	389.00	350.00	420.00	425	273.00	225.00	305.00	7 531	7 476	0.7 %
Bon 121 - 140 lbs	169	367.00	330.00	400.00	145	263.00	225.00	285.00	2 617	2 981	-12.2 %
Moyen 90 - 140 lbs	334	334.00	200.00	390.00	424	223.00	150.00	275.00	6 431	6 906	-6.9 %
Divers - Tous poids	179	121.00	20.00	300.00	207	74.00	20.00	150.00	2 724	2 838	-4.0 %
Femelle Holstein											
Bonne 90 - 120 lbs	48	322.00	200.00	380.00	41	167.00	100.00	220.00	623	685	-9.1 %
Autres races laitières (tous poids)	12	133.00	20.00	300.00	27	96.00	10.00	210.00	301	298	1.0 %
Croisements de boucherie (tous poids)	518	656.00	420.00	820.00	372	337.00	260.00	415.00	8 819	7 806	13.0 %
Les bovins de grain A2 (sans peau)	1,351	355.00	n/a	n/a	1,357	300.00	n/a	n/a	29 046	24 467	18.7 %
688 lbs vif / 375-419 lbs sans peau											

Source: Les producteurs de bovins du Québec

Encan vivant de l'Ontario											
	Quantité (tête)	2023			2022			Volume (à ce jour)			
		Prix (\$ / 100 lbs)			Prix (\$ / 100 lbs)			tête			
		Moyen	Min	Max	(tête)	Moyen	Min	Max	2023	2022	% chg
+ 600 lbs	672	199.46	155.58	199.46	778	151.10	128.71	168.94	9 860	10 878	-9.4 %
451 - 600 lbs	19	168.86	135.66	210.26	39	127.97	111.66	147.54	515	627	-17.9 %
301 - 450 lbs	50	199.46	137.97	260.56	32	135.15	102.96	177.97	534	583	-8.4 %
126 - 300 lbs	121	313.92	187.05	464.04	105	189.87	115.43	300.36	2 122	2 541	-16.5 %
- 125 lbs	758	393.11	269.10	619.54	853	221.72	119.37	344.53	12 583	13 265	-5.1 %

Abattage sous inspection fédérale									
	Hebdomadaire			Annuel à ce jour			Poids carcasse lbs (jan-mar)		
	2023	2022	% chg	2023	2022	% chg	2023	2022	% chg
Québec	2 796	3 149	-11.2 %	52 929	53 467	-1.0 %	379	356	6.4 %
Autres provinces	0	0	-	0	0	-	-	-	-
Canada	2 796	3 149	-11.2 %	52 929	53 467	-1.0 %	379	356	6.4 %

Source: L'Agence canadienne de classement du bœuf / Source: Agence canadienne d'inspection des aliments (ACIA)

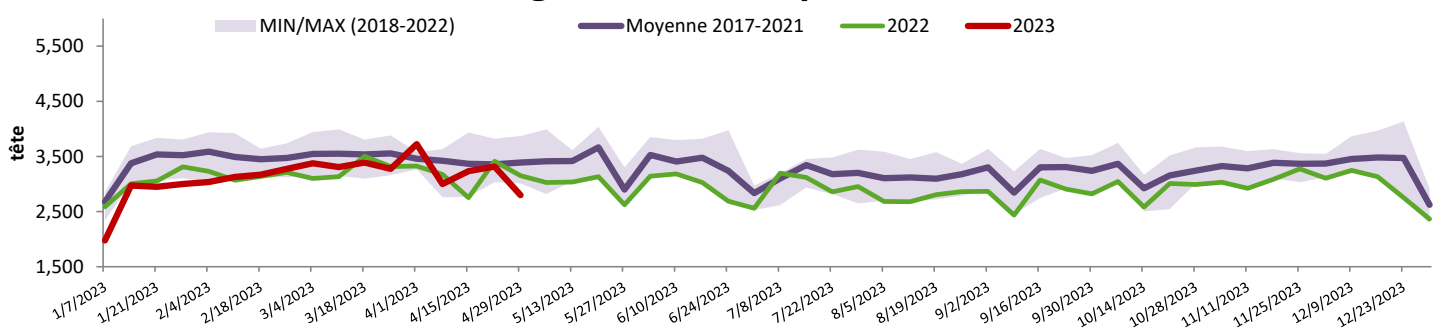
Exportations domestiques				
Viande de veau (tonnes)	1er janv. au 28 fév. 2023	2023	2022	% chg
États-Unis		630	553	14.0 %
Émirats Arabes Unis		36	29	23.3 %
Qatar		5	0	-
Autres		0	0	-
Total		671	582	15.3 %

Source : Statistique Canada

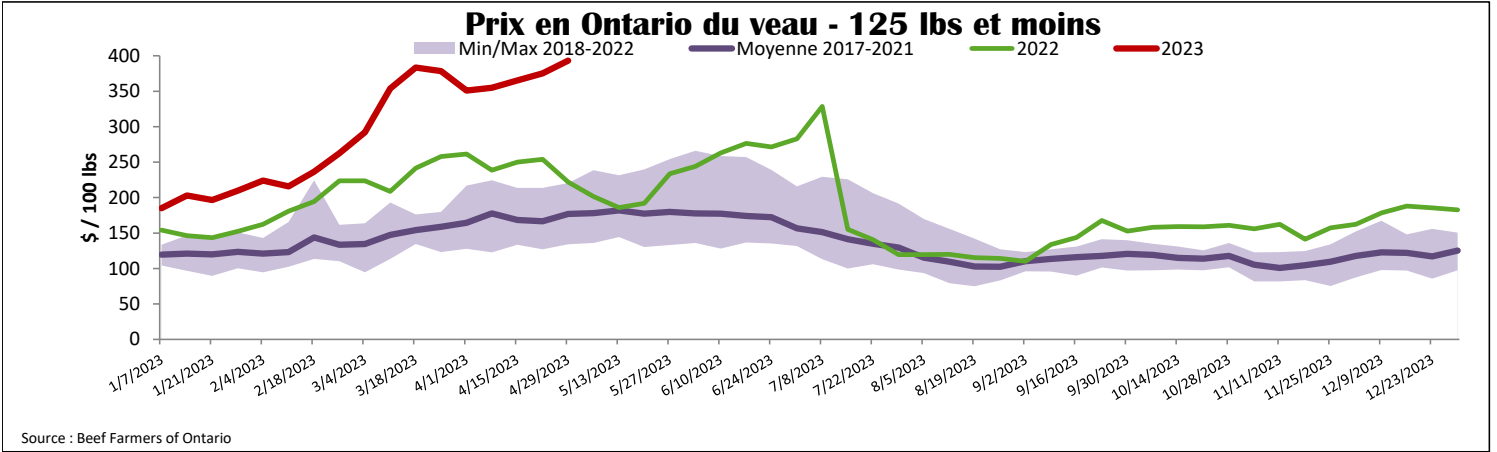
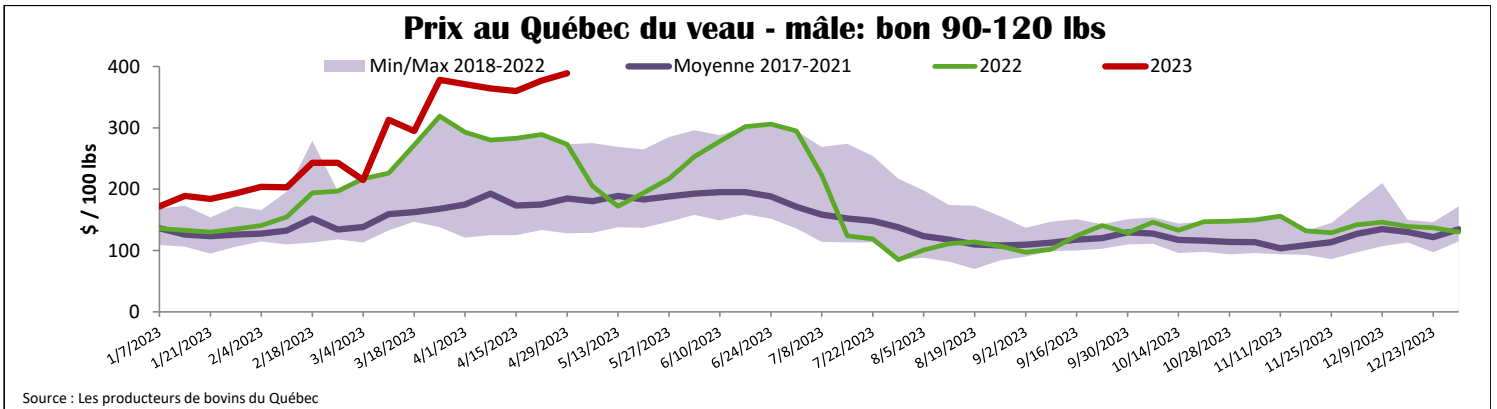
Importations				
Viande de veau (tonnes)	1er janv. au 29 avril 2023	2023	2022	% chg
Nouvelle-Zélande		32	127	-75.2 %
États-Unis		281	160	75.8 %
Australie		0	0	-
U.E-27				
Pays-Bas		167	170	-1.8 %
Autres		54	75	-27.7 %
U.E-27 total		221	245	-9.7 %
Autres		0	1	-
Total		533	532	0.1 %

Source : ACIA
***Weekly import data is currently unavailable

Abattage de veaux sous inspection fédérale - Canada



Source : Canadian Beef Grading Agency



États-Unis										
Semaine se terminant le 22 avril 2023										
Abattage sous inspection fédérale				Pennsylvania Calf Auction						
Hebdomadaire			Annuel à ce jour			Bouvillons évalués Holstein* 22 avril 2023				
	2023	2022	% chg	2023	2022	% chg				
Nourris au lait/nature										
Nord-Est et Centre-Nord*	2 439	3 137	-22.3 %	38 722	47 474	-18.4 %				
Autres veaux	2 871	3 497	-17.9 %	58 141	66 804	-13.0 %				
	5 310	6 634	-20.0 %	96 863	114 278	-15.2 %				
Production										
Veaux (million lbs)	0.9	1.1	-18.2 %	14.8	16.8	-11.9 %				
Poids vif (lbs)	284	286	-0.7 %							
Poids habillé (lbs)	167	168	-0.6 %							
Nord-Est et Centre-Nord										
(Carcasse de veaux, base chaud – payé au producteur (sans peau, 225-315 lbs))										
Nourriture spéciale : Nourris au lait, nature										
\$US / 100 lbs				prix moyen ponc	Min	Max				
N'appartenant pas à une entreprise de				425.23	415.00	430.00				
							\$ / 100 lbs Min Max Number 1 - 89 lbs tête 41 160.00 360.00 90 - 120 lbs 214 3.00 330.00 + 120 lbs 18 250.00 325.00 Croisements de boeuf 54 380.00 550.00 Number 2 - 100 lbs 79 75.00 320.00 + 100 lbs 86 165.00 310.00 Croisements de boeuf 21 300.00 480.00 Number 3 - 100 lbs 84 20.00 255.00 + 100 lbs 50 70.00 260.00 Croisements de boeuf 4 130.00 260.00			
							* Ne comprend pas la totalité des têtes vendues			

Source : USDA

Source : USDA