

Coup d'œil sur le veau - CANADA

Pour la semaine se terminant le 22 avril 2023

Encan vivant du Québec											
Veaux laitiers	Quantité (tête)	2023			Quantité (tête)	2022			Volume (à ce jour) tête		
		Prix (\$ / 100 lbs)				Prix (\$ / 100 lbs)			2023	2022	% chg
Mâle Holstein		Moyen	Min	Max		Moyen	Min	Max			
Bon 90 - 120 lbs	502	377.00	300.00	410.00	409	289.00	255.00	315.00	7 024	7 051	-0.4 %
Bon 121 - 140 lbs	187	353.00	300.00	390.00	156	279.00	260.00	305.00	2 448	2 836	-13.7 %
Moyen 90 - 140 lbs	378	310.00	200.00	370.00	428	239.00	150.00	285.00	6 097	6 482	-5.9 %
Divers - Tous poids	181	92.00	3.00	220.00	146	96.00	20.00	200.00	2 545	2 631	-3.3 %
Femelle Holstein											
Bonne 90 - 120 lbs	37	286.00	200.00	365.00	45	228.00	180.00	270.00	575	644	-10.7 %
Autres races laitières (tous poids)	23	209.00	44.00	455.00	12	135.00	50.00	245.00	289	271	6.6 %
Croisements de boucherie (tous poids)	532	610.00	360.00	790.00	426	380.00	310.00	440.00	8 301	7 434	11.7 %
Les bovins de grain A2 (sans peau)	1,243	355.00	n/a	n/a	1,192	300.00	n/a	n/a	27 279	23 110	18.0 %
688 lbs vif / 375-419 lbs sans peau											

Source: Les producteurs de bovins du Québec

Encan vivant de l'Ontario											
	Quantité (tête)	2023			Quantité (tête)	2022			Volume (à ce jour) tête		
		Prix (\$ / 100 lbs)				Prix (\$ / 100 lbs)			2023	2022	% chg
		Moyen	Min	Max		Moyen	Min	Max			
+ 600 lbs	774	185.62	164.59	202.47	722	150.53	131.45	166.87	9 188	10 100	-9.0 %
451 - 600 lbs	34	170.97	142.84	190.91	40	136.44	125.71	147.98	496	588	-15.6 %
301 - 450 lbs	34	197.87	151.57	240.57	37	137.65	109.79	176.69	484	551	-12.2 %
126 - 300 lbs	168	313.58	204.82	494.11	140	203.76	118.96	326.73	2 001	2 436	-17.9 %
- 125 lbs	834	375.26	248.23	640.34	788	253.91	160.05	407.87	11 825	12 412	-4.7 %

23994

Abattage sous inspection fédérale									
	Hebdomadaire			Annuel à ce jour			Poids carcasse lbs (jan-décembre)		
	2023	2022	% chg	2023	2022	% chg	2023	2022	% chg
Québec	3 317	3 413	-2.8 %	50 133	50 318	-0.4 %	389	357	9.1 %
Autres provinces	0	0	-	0	0	-	-	-	-
Canada	3 317	3 413	-2.8 %	50 133	50 318	-0.4 %	389	357	9.1 %

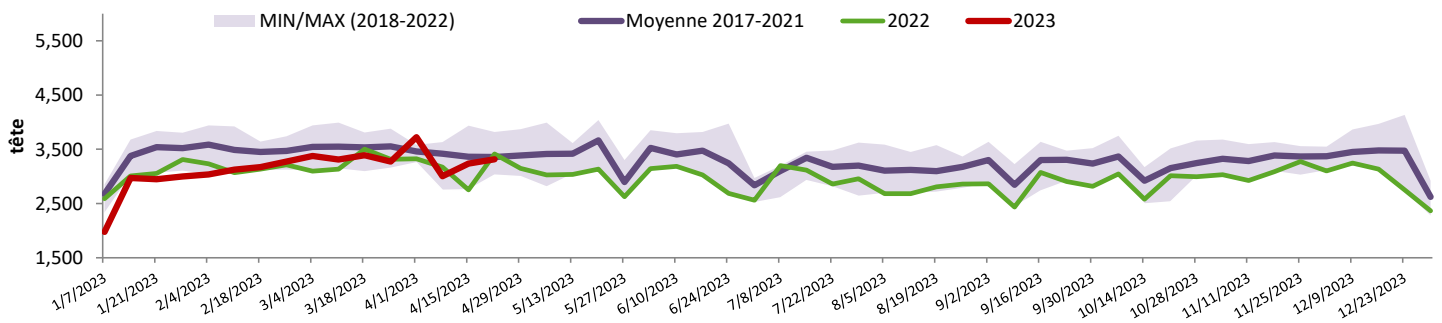
Source: L'Agence canadienne de classement du bœuf / Source: Agence canadienne d'inspection des aliments (ACIA)

Exportations domestiques				Importations					
Viande de veau (tonnes)	1er janv. au 28 fév. 2023	2023	2022	% chg	Viande de veau (tonnes)	1er janv. au 22 avril 2023	2023	2022	% chg
États-Unis		630	553	14.0 %	Nouvelle-Zélande		32	127	-75.2 %
Émirats Arabes Unis		36	29	23.3 %	États-Unis		278	159	74.4 %
Qatar		5	0	-	Australie		0	0	-
Autres		0	0	-	U.E-27				
Total		671	582	15.3 %	Pays-Bas		163	148	9.6 %
					Autres		54	75	-27.7 %
					U.E-27 total		217	223	-2.9 %
					Autres		0	1	-
					Total		526	511	3.1 %

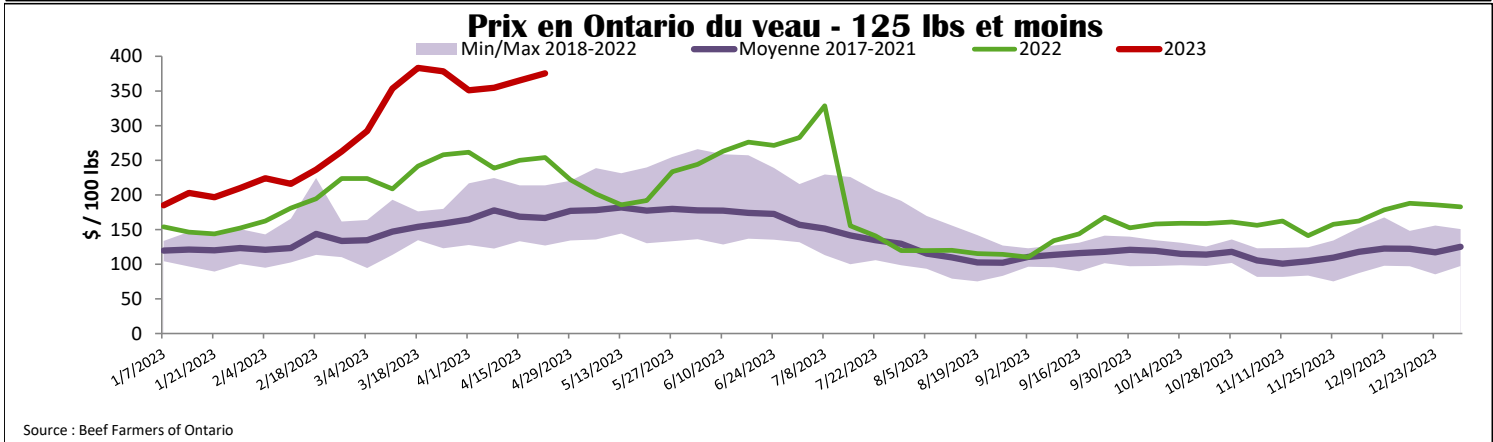
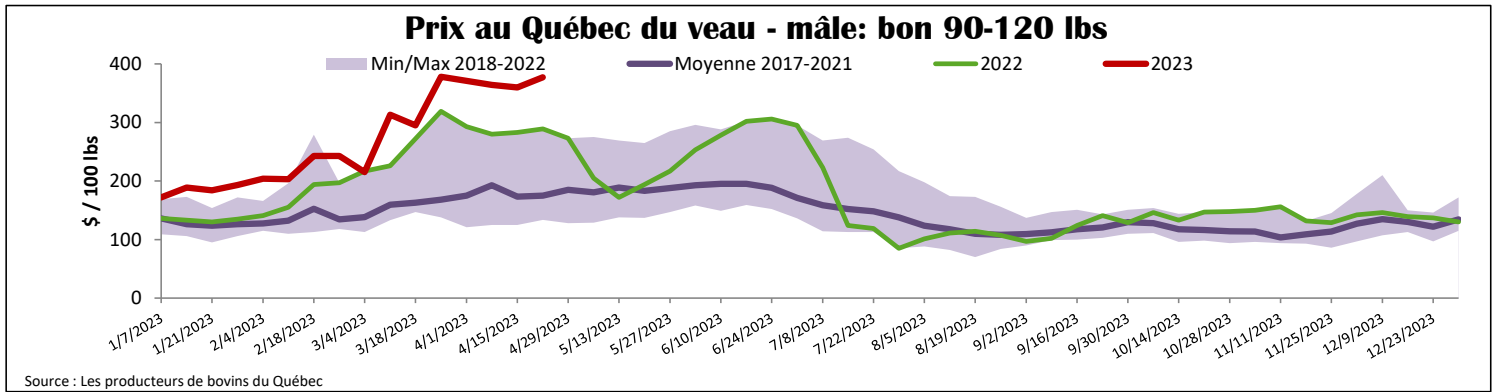
Source : Statistique Canada / Source : ACIA

***Weekly import data is currently unavailable

Abattage de veaux sous inspection fédérale - Canada



Source : Canadian Beef Grading Agency



États-Unis

Semaine se terminant le 15 avril 2023

Abattage sous inspection fédérale				Annuel à ce jour			Pennsylvania Calf Auction						
		Hebdomadaire					Bouvillons évalués Holstein* 15 avril 2023						
	2023	2022	% chg	2023	2022	% chg			\$/ 100 lbs				
Nourris au lait/nature													
Nord-Est et Centre-Nord*	2 438	2 744	-11.2 %	36 283	44 337	-18.2 %							
Autres veaux	2 972	3 450	-13.9 %	55 270	63 307	-12.7 %							
	5 410	6 194	-12.7 %	91 553	107 644	-14.9 %							
Production													
Veaux (million lbs)	0.9	1.0	-10.0 %	13.9	15.7	-11.5 %	Number 1	- 89 lbs	49	160.00	330.00		
Poids vif (lbs)	273	268	1.9 %					90 - 120 lbs	250	220.00	460.00		
Poids habillé (lbs)	159	156	1.9 %					+ 120 lbs	19	145.00	275.00		
								Croisements de boeuf	89	300.00	540.00		
								Number 2	- 100 lbs	121	150.00	285.00	
									+ 100 lbs	65	150.00	290.00	
								Croisements de boeuf	4	240.00	375.00		
								Number 3	- 100 lbs	92	70.00	260.00	
									+ 100 lbs	29	100.00	240.00	
								Croisements de boeuf	0	0.00	0.00		
								* Ne comprend pas la totalité des têtes vendues					
Nord-Est et Centre-Nord													
(Carcasse de veaux, base chaud – payé au producteur (sans peau, 225-315 lbs))													
Nourriture spéciale : Nourris au lait, nature													
\$US / 100 lbs				prix moyen ponc	Min	Max							
N'appartenant pas à une entreprise de				424.56	415.00	430.00							

Source : USDA

Source : USDA