

Coup d'œil sur le veau - CANADA

Pour la semaine se terminant le 20 mai 2023

Encan vivant du Québec											
Veaux laitiers	Quantité (tête)	2023			Quantité (tête)	2022			Volume (à ce jour) tête		
		Moyen	Min	Max		Moyen	Min	Max	2023	2022	% chg
Mâle Holstein											
Bon 90 - 120 lbs	507	413.00	360.00	470.00	493	194.00	155.00	240.00	8 450	8 826	-4.3 %
Bon 121 - 140 lbs	194	397.00	360.00	430.00	164	194.00	160.00	240.00	2 937	3 427	-14.3 %
Moyen 90 - 140 lbs	287	365.00	300.00	430.00	382	159.00	130.00	195.00	7 158	8 116	-11.8 %
Divers - Tous poids	126	155.00	20.00	365.00	190	125.00	50.00	205.00	3 032	3 486	-13.0 %
Femelle Holstein											
Bonne 90 - 120 lbs	37	363.00	180.00	490.00	42	123.00	65.00	250.00	708	818	-13.4 %
Autres races laitières (tous poids)	25	193.00	50.00	360.00	22	119.00	50.00	255.00	325	346	-6.1 %
Croisements de boucherie (tous poids)	504	666.00	480.00	800.00	484	374.00	260.00	465.00	9 896	9 189	7.7 %
Les bovins de grain A2 (sans peau)	1,354	355.00	n/a	n/a	1,310	300.00	n/d	n/d	28 964	28 419	1.9 %
688 lbs vif / 375-419 lbs sans peau											

Source: Les producteurs de bovins du Québec

Encan vivant de l'Ontario											
	Quantité (tête)	2023			Quantité (tête)	2022			Volume (à ce jour) tête		
		Moyen	Min	Max		Moyen	Min	Max	2023	2022	% chg
+ 600 lbs	578	176.29	152.62	196.18	817	150.12	131.18	165.47	11 807	12 997	-9.2 %
451 - 600 lbs	18	163.45	124.83	180.89	23	134.40	108.78	148.13	588	725	-18.9 %
301 - 450 lbs	14	233.85	166.24	294.53	34	150.12	116.07	183.13	597	682	-12.5 %
126 - 300 lbs	96	389.26	279.42	549.41	142	178.91	106.36	336.23	2 457	2 906	-15.5 %
- 125 lbs	761	410.82	277.83	673.71	912	192.07	114.06	406.09	14 717	15 826	-7.0 %

Abattage sous inspection fédérale									
	Hebdomadaire			Annuel à ce jour			Poids carcasse lbs (jan-mar)		
	2023	2022	% chg	2023	2022	% chg	2023	2022	% chg
Québec	3 276	3 136	4.5 %	62 817	62 666	0.2 %	379	356	6.4 %
Autres provinces	0	0	-	0	0	-	-	-	-
Canada	3 276	3 136	4.5 %	62 817	62 666	0.2 %	379	356	6.4 %

Source: L'Agence canadienne de classement du bœuf

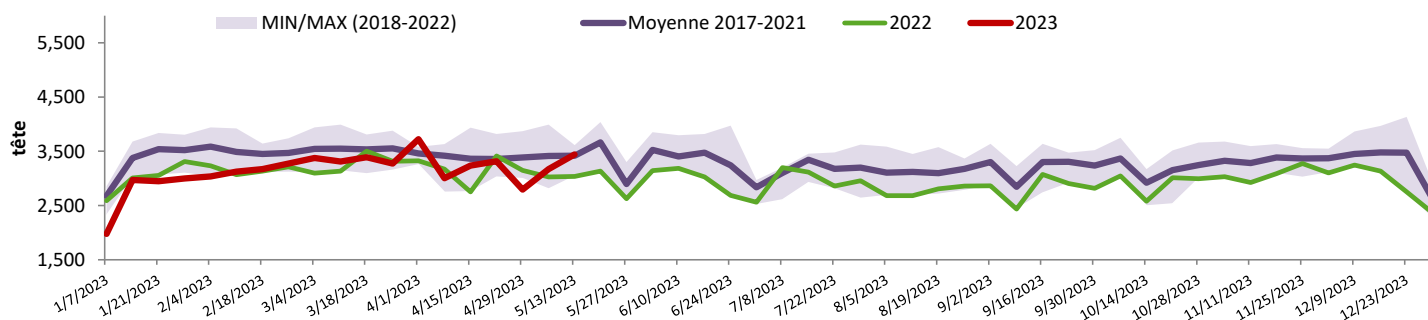
Source: Agence canadienne d'inspection des aliments (ACIA)

Exportations domestiques				Importations			
Viande de veau (tonnes)	1er janv. au 31 mars 2023			Viande de veau (tonnes)	1er janv. au 20 mai 2023		
	2023	2022	% chg		2023	2022	% chg
États-Unis	630	553	14.0 %	Nouvelle-Zélande	32	139	-77.3 %
Émirats Arabes Unis	36	29	23.3 %	États-Unis	369	193	90.7 %
Qatar	5	0	-	Australie	0	0	
Autres	0	0		U.E-27			
Total	671	582	15.3 %	Pays-Bas	192	215	-10.7 %
				Autres	77	84	-8.6 %
				U.E-27 total	269	299	-10.1 %
				Autres	0	1	
				Total	669	632	5.9 %

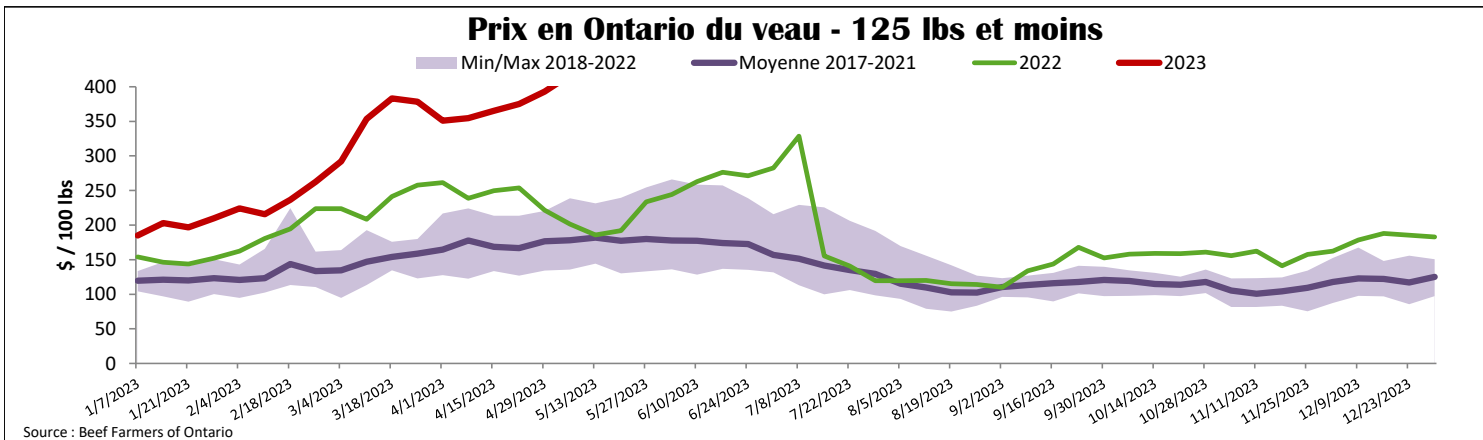
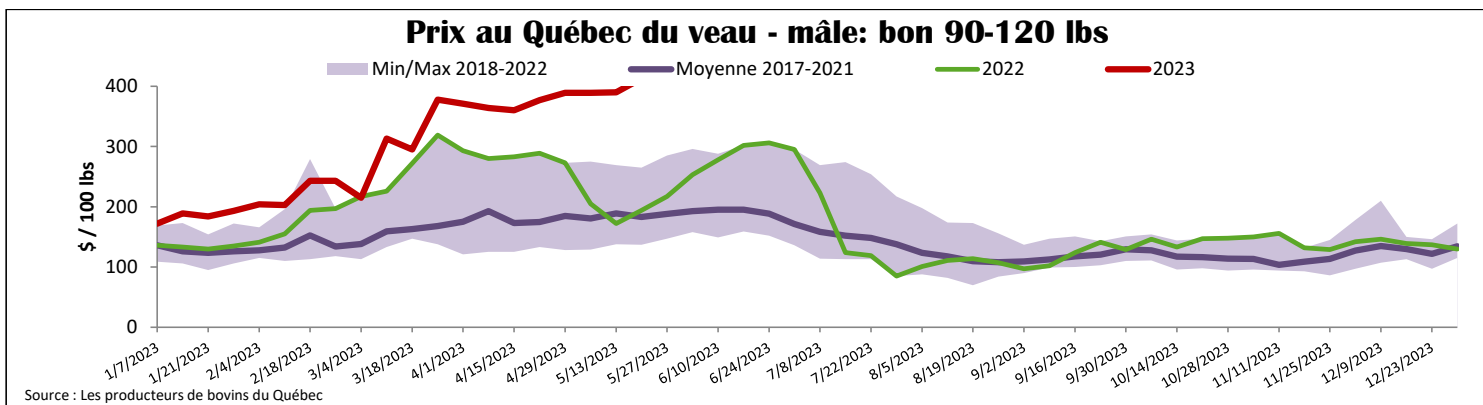
Source : Statistique Canada

Source : ACIA

Abattage de veaux sous inspection fédérale - Canada



Source : Canadian Beef Grading Agency



États-Unis

Semaine se terminant le 13 mai 2023

Abattage sous inspection fédérale							Pennsylvania Calf Auction			
	Hebdomadaire			Annuel à ce jour						
	2023	2022	% chg	2023	2022	% chg				
Nourris au lait/nature							Bouillons évalués Holstein* 6 mai 2023			
Nord-Est et Centre-Nord*	2 252	2 827	-20.3 %	45 781	55 964	-18.2 %				
Autres veaux	3 183	3 835	-17.0 %	66 594	77 834	-14.4 %				
	5 435	6 662	-18.4 %	112 375	133 798	-16.0 %				
Production										
Veaux (million lbs)	0.9	1.0	-10.0 %	17.5	19.9	-12.1 %				
Poids vif (lbs)	289	270	7.0 %							
Poids habillé (lbs)	170	158	7.6 %							

Source : USDA

Nord-Est et Centre-Nord

(Carcasse de veaux, base chaud – payé au producteur (sans peau, 225-315 lbs))

Nourriture spéciale : Nourris au lait, nature

\$US / 100 lbs	prix moyen ponc	Min	Max
N'appartenant pas à une entreprise de	421.79	410.00	425.00

Source : USDA

	pois	tête	\$ / 100 lbs	
			Min	Max
Number 1	- 89 lbs	17	240.00	380.00
	90 - 120 lbs	98	90.00	400.00
	+ 120 lbs	2	290.00	370.00
Croisements de boeuf	44		300.00	570.00
Number 2	- 100 lbs	43	195.00	370.00
	+ 100 lbs	51	225.00	360.00
Croisements de boeuf	7		370.00	475.00
Number 3	- 100 lbs	64	15.00	335.00
	+ 100 lbs	29	100.00	330.00
Croisements de boeuf	0		0.00	0.00

* Ne comprend pas la totalité des têtes vendues

Source : USDA