

### Coup d'œil sur le veau - CANADA

Pour la semaine se terminant le 13 mai 2023

Encan vivant du Québec											
Veaux laitiers	Quantité (tête)	2023 Prix (\$ / 100 lbs)			2022 Prix (\$ / 100 lbs)				Volume (à ce jour) tête		
		Moyen	Min	Max	Quantité (tête)	Moyen	Min	Max	2023	2022	% chg
Mâle Holstein											
Bon 90 - 120 lbs	470	390.00	300.00	440.00	462	172.00	150.00	190.00	8 450	8 333	1.4 %
Bon 121 - 140 lbs	147	373.00	240.00	440.00	130	171.00	140.00	190.00	2 937	3 263	-10.0 %
Moyen 90 - 140 lbs	376	323.00	220.00	400.00	390	142.00	100.00	175.00	7 158	7 734	-7.4 %
Divers - Tous poids	166	134.00	20.00	300.00	214	59.00	20.00	120.00	3 032	3 296	-8.0 %
Femelle Holstein											
Bonne 90 - 120 lbs	49	352.00	150.00	470.00	33	123.00	70.00	230.00	708	776	-8.8 %
Autres races laitières (tous poids)	9	198.00	30.00	340.00	16	96.00	50.00	170.00	325	324	0.3 %
Croisements de boucherie (tous poids)	582	649.00	470.00	840.00	468	336.00	220.00	395.00	9 896	8 705	13.7 %
Les bovins de grain A2 (sans peau)	1,358	355.00	n/a	n/a	1,228	300.00	n/d	n/d	27 610	27 109	1.8 %
688 lbs vif / 375-419 lbs sans peau											

Source: Les producteurs de bovins du Québec

Encan vivant de l'Ontario											
	Quantité (tête)	2023 Prix (\$ / 100 lbs)			2022 Prix (\$ / 100 lbs)				Volume (à ce jour) tête		
		Moyen	Min	Max	Quantité (tête)	Moyen	Min	Max	2023	2022	% chg
+ 600 lbs	633	176.09	153.57	195.23	541	146.77	125.62	163.18	11 229	12 180	-7.8 %
451 - 600 lbs	28	157.13	130.61	179.59	37	120.93	101.95	146.46	570	702	-18.8 %
301 - 450 lbs	22	157.29	131.75	176.70	35	148.33	100.54	187.14	583	648	-10.0 %
126 - 300 lbs	125	296.89	199.19	518.63	113	159.14	110.53	255.69	2 361	2 764	-14.6 %
- 125 lbs	671	412.13	285.67	667.47	774	185.79	118.26	338.94	13 956	14 914	-6.4 %

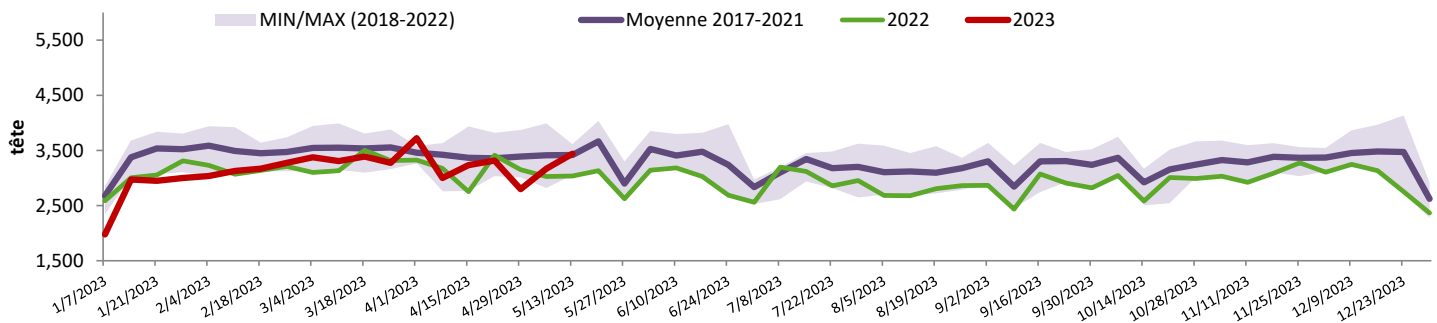
Abattage sous inspection fédérale									
	Hebdomadaire			Annuel à ce jour			Poids carcasse lbs (jan-mar)		
	2023	2022	% chg	2023	2022	% chg	2023	2022	% chg
Québec	3 442	3 036	13.4 %	59 541	59 530	0.0 %	379	356	6.4 %
Autres provinces	0	0	-	0	0	-	-	-	-
<b>Canada</b>	<b>3 442</b>	<b>3 036</b>	<b>13.4 %</b>	<b>59 541</b>	<b>59 530</b>	<b>0.0 %</b>	<b>379</b>	<b>356</b>	<b>6.4 %</b>

Source: L'Agence canadienne de classement du bœuf / Source: Agence canadienne d'inspection des aliments (ACIA)

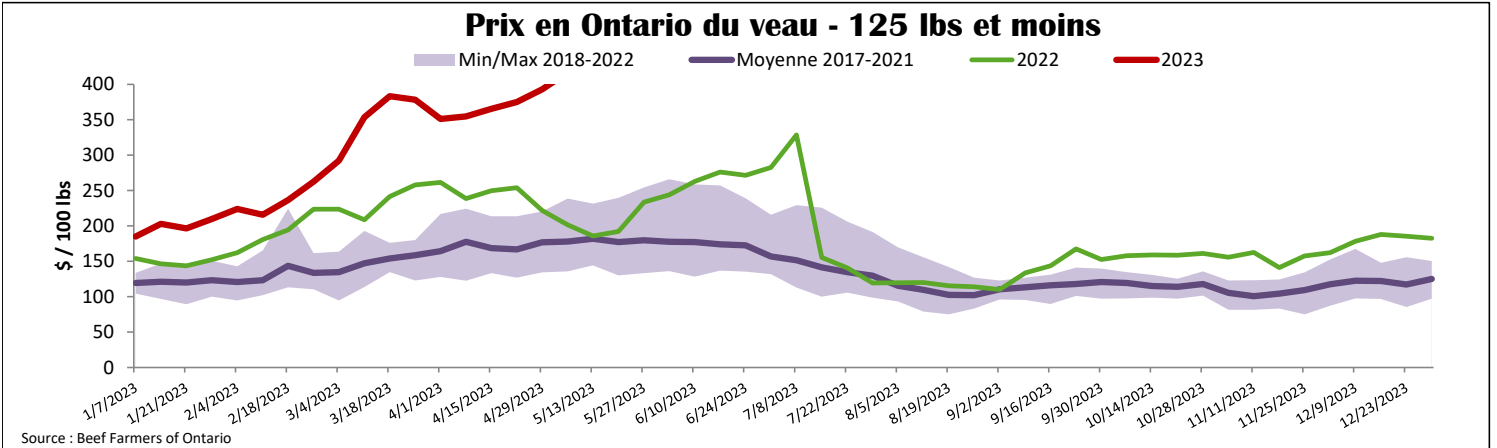
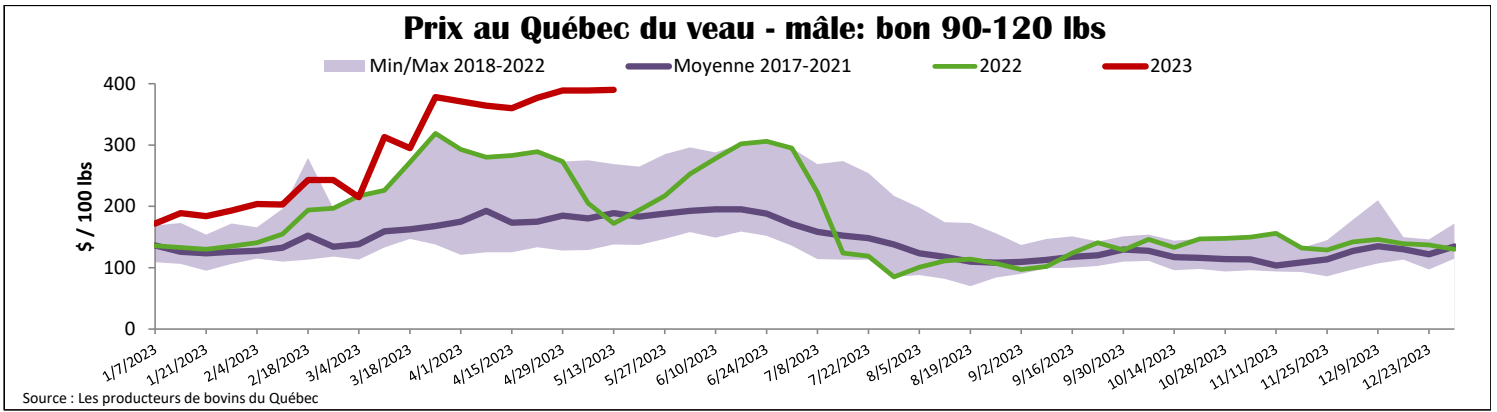
Exportations domestiques				Importations			
Viande de veau (tonnes)	1er janv. au 31 mars 2023			Viande de veau (tonnes)	1er janv. au 13 mai 2023		
	2023	2022	% chg		2023	2022	% chg
États-Unis	630	553	14.0 %	Nouvelle-Zélande	32	139	-77.3 %
Émirats Arabes Unis	36	29	23.3 %	États-Unis	349	173	101.3 %
Qatar	5	0	-	Australie	0	0	
Autres	0	0		<b>U.E-27</b>			
<b>Total</b>	<b>671</b>	<b>582</b>	<b>15.3 %</b>	Pays-Bas	175	208	-15.8 %
				Autres	54	82	-34.0 %
				<b>U.E-27 total</b>	<b>230</b>	<b>290</b>	<b>-20.9 %</b>
				Autres	0	1	
				<b>Total</b>	<b>610</b>	<b>603</b>	<b>1.1 %</b>

Source: Statistique Canada / Source: ACIA

### Abattage de veaux sous inspection fédérale - Canada



Source: Canadian Beef Grading Agency



## États-Unis

Semaine se terminant le 6 mai 2023

Abattage sous inspection fédérale				Annuel à ce jour			Pennsylvania Calf Auction						
		Hebdomadaire					Bouvillons évalués Holstein*						
		2023	2022	%	2023	2022	%	6 mai 2023					
				chg			chg	\$ / 100 lbs					
								poids	tête	Min	Max		
Nourris au lait/nature													
Nord-Est et Centre-Nord*		2 391	2 757	-13.3 %	43 529	53 137	-18.1 %						
Autres veaux		2 529	3 502	-27.8 %	63 411	73 999	-14.3 %						
		<b>4 920</b>	<b>6 259</b>	<b>-21.4 %</b>	<b>106 940</b>	<b>127 136</b>	<b>-15.9 %</b>						
Production													
Veaux (million lbs)		0.9	1.0	-10.0 %	16.6	18.9	-12.2 %						
Poids vif (lbs)		301	282	6.7 %									
Poids habillé (lbs)		178	166	7.2 %									
Source : USDA													
<b>Nord-Est et Centre-Nord</b>													
(Carcasse de veaux, base chaud – payé au producteur (sans peau, 225-315 lbs))													
Nourriture spéciale : Nourris au lait, nature													
\$US / 100 lbs					prix moyen ponc	Min	Max						
N'appartenant pas à une entreprise de					422.34	410.00	427.00						
Source : USDA													
								Number 1      - 89 lbs      17      240.00      380.00 90 - 120 lbs      98      90.00      400.00 + 120 lbs      2      290.00      370.00 Croisements de boeuf      44      300.00      570.00  Number 2      - 100 lbs      43      195.00      370.00 + 100 lbs      51      225.00      360.00 Croisements de boeuf      7      370.00      475.00  Number 3      - 100 lbs      64      15.00      335.00 + 100 lbs      29      100.00      330.00 Croisements de boeuf      0      0.00      0.00					
								* Ne comprend pas la totalité des têtes vendues					
Source : USDA													