



Coup d'œil sur le veau - CANADA

Pour la semaine se terminant le 10 juin 2023

Encan vivant du Québec											
Veaux laitiers	Quantité (tête)	2023 Prix (\$ / 100 lbs)			2022 Prix (\$ / 100 lbs)				Volume (à ce jour) tête		
		Moyen	Min	Max	Quantité (tête)	Moyen	Min	Max	2023	2022	% chg
Mâle Holstein											
Bon 90 - 120 lbs	583	494.00	350.00	585.00	548	278.00	220.00	310.00	10 664	10 328	3.3 %
Bon 121 - 140 lbs	163	467.00	350.00	560.00	196	265.00	220.00	290.00	3 615	3 970	-8.9 %
Moyen 90 - 140 lbs	336	423.00	200.00	530.00	288	220.00	150.00	280.00	8 402	9 049	-7.1 %
Divers - Tous poids	144	156.00	30.00	360.00	110	90.00	10.00	175.00	3 588	3 916	-8.4 %
Femelle Holstein											
Bonne 90 - 120 lbs	59	446.00	370.00	650.00	65	216.00	130.00	355.00	884	977	-9.5 %
Autres races laitières (tous poids)	14	286.00	50.00	580.00	15	144.00	20.00	240.00	389	386	0.8 %
Croisements de boucherie (tous poids)	614	845.00	640.00	1 050.00	390	415.00	275.00	500.00	12 112	10 451	15.9 %
Les bovins de grain A2 (sans peau)	1,161	355.00	n/a	n/a	1,278	300.00	n/d	n/d	32 613	32 258	1.1 %
688 lbs vif / 375-419 lbs sans peau											

Source: Les producteurs de bovins du Québec

Encan vivant de l'Ontario											
	Quantité (tête)	2023 Prix (\$ / 100 lbs)			2022 Prix (\$ / 100 lbs)				Volume (à ce jour) tête		
		Moyen	Min	Max	Quantité (tête)	Moyen	Min	Max	2023	2022	% chg
+ 600 lbs	666	185.26	134.99	203.32	658	152.05	133.64	166.77	13 703	14 987	-8.6 %
451 - 600 lbs	24	177.58	144.04	210.62	38	125.69	114.55	139.03	671	824	-18.6 %
301 - 450 lbs	26	195.18	155.54	241.11	22	129.39	105.11	160.00	653	769	-15.1 %
126 - 300 lbs	129	430.91	237.43	664.21	96	183.18	109.05	306.84	2 834	3 233	-12.3 %
- 125 lbs	887	537.69	383.10	848.43	710	263.01	164.12	435.83	17 156	18 043	-4.9 %

Abattage sous inspection fédérale									
	Hebdomadaire			Annuel à ce jour			Poids carcasse lbs (jan-avril)		
	2023	2022	% chg	2023	2022	% chg	2023	2022	% chg
Québec	3 112	3 185	-2.3 %	72 341	71 619	1.0 %	375	356	5.3 %
Autres provinces	0	0	-	0	0	-	-	-	-
Canada	3 112	3 185	-2.3 %	72 341	71 619	1.0 %	375	356	5.3 %

Source: L'Agence canadienne de classement du boeuf

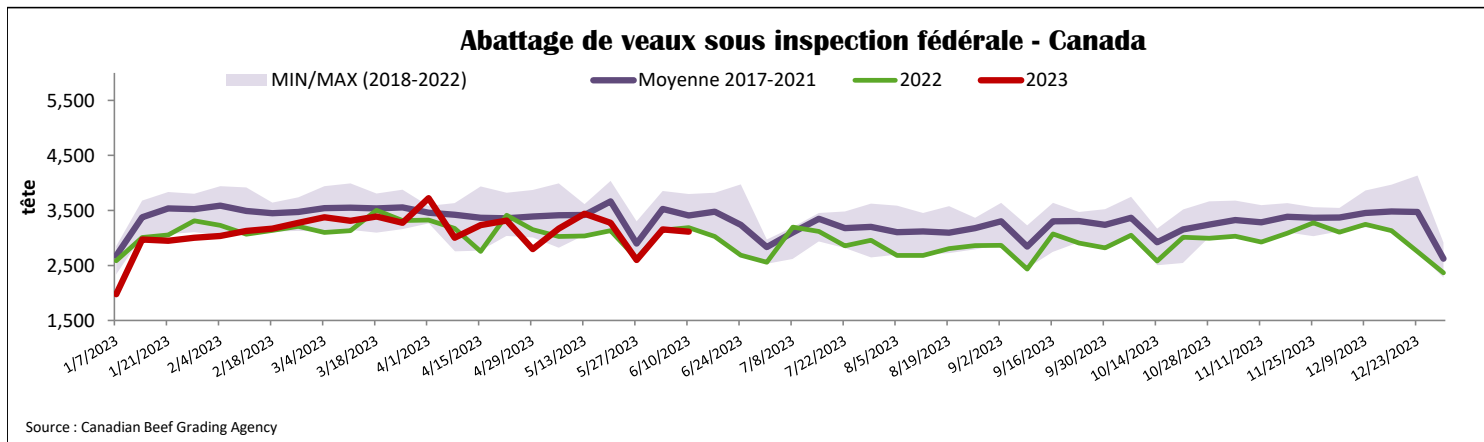
Source: Agence canadienne d'inspection des aliments (ACIA)

Exportations domestiques				
Viande de veau (tonnes)	1er janv. au 30 avril 2023	2023	2022	% chg
États-Unis		1 296	1 148	12.9 %
Émirats Arabes Unis		65	65	0.8 %
Qatar		5	0	-
Autres		0	3	-
Total		1 366	1 216	12.3 %

Importations				
Viande de veau (tonnes)	1er janv. au 10 juin 2023	2023	2022	% chg
Nouvelle-Zélande		32	139	-77.3 %
États-Unis		392	212	84.6 %
Australie		0	0	-
U.E-27				
Pays-Bas		232	252	-7.9 %
Autres		87	120	-27.6 %
U.E-27 total		319	372	-14.2 %
Autres		0	1	-
Total		742	723	2.6 %

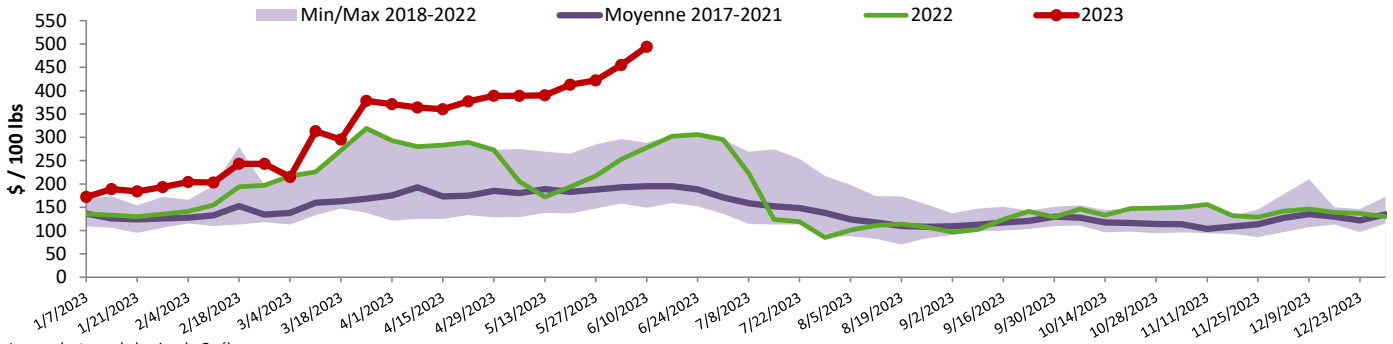
Source : Statistique Canada

Source : ACIA



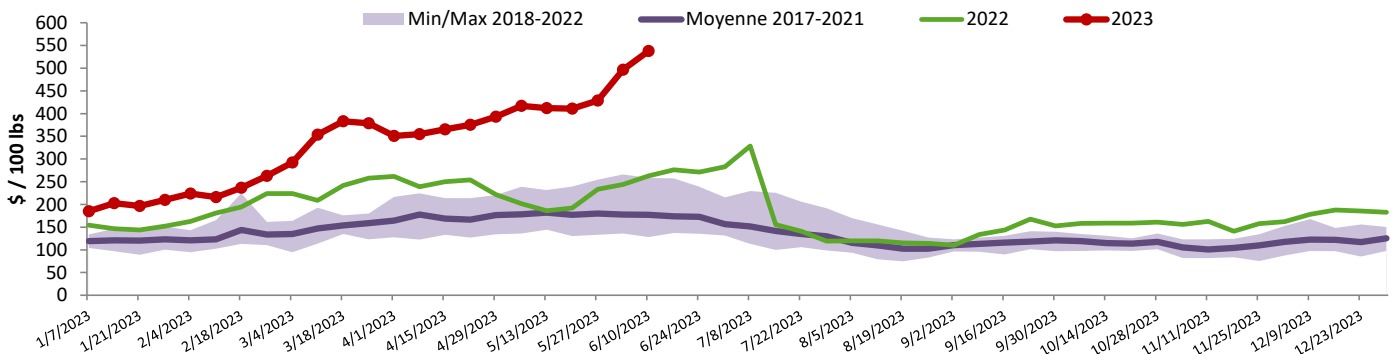


Prix au Québec du veau - mâle: bon 90-120 lbs



Source : Les producteurs de bovins du Québec

Prix en Ontario du veau - 125 lbs et moins



Source : Beef Farmers of Ontario

États-Unis

Semaine se terminant le 3 juin 2023

Abattage sous inspection fédérale

	Hebdomadaire			Annuel à ce jour		
	2023	2022	% chg	2023	2022	% chg
Nourris au lait/nature						
Nord-Est et Centre-Nord*	1 980	2 800	-29.3 %	52 955	64 723	-18.2 %
Autres veaux	3 025	3 274	-7.6 %	74 988	87 392	-14.2 %
	5 005	6 074	-17.6 %	127 943	152 115	-15.9 %
Production						
Veaux (million lbs)	0.8	0.9	-11.1 %	20.1	22.8	-11.8 %
Poids vif (lbs)	277	262	5.7 %			
Poids habillé (lbs)	163	153	6.5 %			

Source : USDA

Pennsylvania Calf Auction

Bouvillons évalués Holstein*				3 juin 2023	
				\$ / 100 lbs	
	poids	tête		Min	Max
Number 1	- 89 lbs	15		225.00	385.00
	90 - 120 lbs	161		150.00	425.00
	+ 120 lbs	12		200.00	270.00
Croisements de boeuf			69	410.00	620.00
Number 2	- 100 lbs	75		120.00	315.00
	+ 100 lbs	75		150.00	320.00
Croisements de boeuf			2	400.00	470.00
Number 3	- 100 lbs	91		70.00	285.00
	+ 100 lbs	47		80.00	300.00
Croisements de boeuf			0	0.00	0.00

* Ne comprend pas la totalité des têtes vendues

Nord-Est et Centre-Nord

(Carrosse de veaux, base chaud – payé au producteur (sans peau, 225-315 lbs))

Nourriture spéciale : Nourris au lait, nature			
\$US / 100 lbs		prix moyen ponc	Min Max
N'appartenant pas à une entreprise de		421.40	410.00 425.00

Source : USDA

Source : USDA