

### Coup d'œil sur le veau - CANADA

Pour la semaine se terminant le 1 avril 2023

Encan vivant du Québec											
Veaux laitiers	Quantité (tête)	2023			Quantité (tête)	2022			Volume (à ce jour) tête		
		Moyen	Min	Max		Moyen	Min	Max	2023	2022	% chg
Mâle Holstein											
Bon 90 - 120 lbs	486	371.00	330.00	400.00	444	293.00	260.00	320.00	5 810	5 767	0.7 %
Bon 121 - 140 lbs	151	354.00	315.00	385.00	146	270.00	250.00	290.00	2 029	2 415	-16.0 %
Moyen 90 - 140 lbs	419	313.00	150.00	390.00	394	216.00	150.00	285.00	4 929	5 192	-5.1 %
Divers - Tous poids	184	130.00	30.00	250.00	164	67.00	20.00	160.00	2 053	2 159	-4.9 %
Femelle Holstein											
Bonne 90 - 120 lbs	52	300.00	225.00	410.00	32	207.00	140.00	260.00	468	508	-7.9 %
Autres races laitières (tous poids)	16	169.00	82.00	390.00	12	98.00	9.00	230.00	233	217	7.4 %
Croisements de boucherie (tous poids)	494	555.00	380.00	700.00	300	342.00	220.00	440.00	6 873	6 114	12.4 %
Les bovins de grain A2 (sans peau)	1,518	355.00	n/a	n/a	1,385	300.00	n/a	n/a	22 395	19 079	17.4 %
688 lbs vif / 375-419 lbs sans peau											

Source: Les producteurs de bovins du Québec

Encan vivant de l'Ontario											
	Quantité (tête)	2023			Quantité (tête)	2022			Volume (à ce jour) tête		
		Moyen	Min	Max		Moyen	Min	Max	2023	2022	% chg
+ 600 lbs	683	183.47	166.50	202.15	707	151.75	133.08	167.90	7 335	8 043	-8.8 %
451 - 600 lbs	41	158.34	131.04	184.40	36	121.06	99.19	141.53	397	465	-14.6 %
301 - 450 lbs	37	191.40	132.62	277.43	48	149.45	98.68	190.75	362	443	-18.3 %
126 - 300 lbs	115	259.21	160.97	392.56	137	197.02	129.09	319.27	1 603	2 052	-21.9 %
- 125 lbs	761	351.01	250.99	534.18	691	261.55	179.46	403.18	9 310	10 045	-7.3 %

Source: Beef Farmers of Ontario

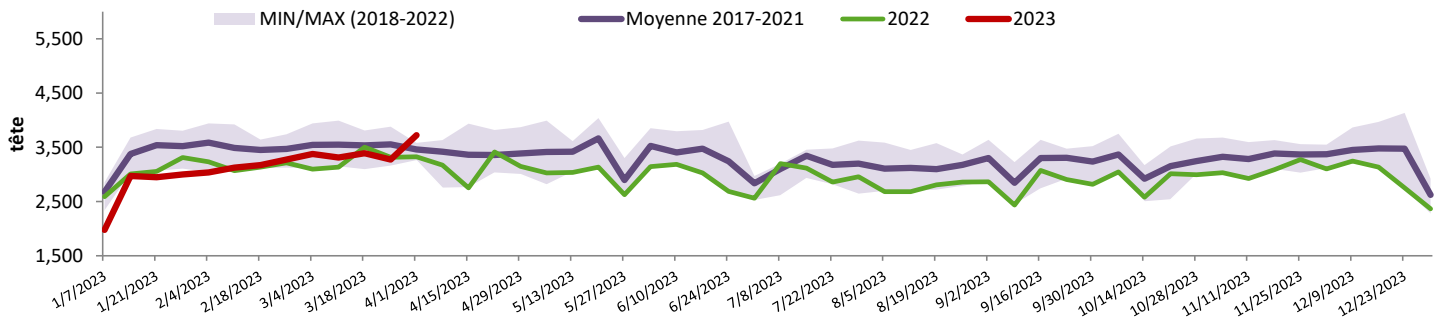
Abattage sous inspection fédérale									
	Hebdomadaire			Annuel à ce jour			Poids carcasse lbs (jan-décembre)		
	2023	2022	% chg	2023	2022	% chg	2023	2022	% chg
Québec	3 723	3 326	11.9 %	40 579	40 979	-1.0 %	389	357	9.1 %
Autres provinces	0	0	-	0	0	-	-	-	-
<b>Canada</b>	<b>3 723</b>	<b>3 326</b>	<b>11.9 %</b>	<b>40 579</b>	<b>40 979</b>	<b>-1.0 %</b>	<b>389</b>	<b>357</b>	<b>9.1 %</b>

Source: L'Agence canadienne de classement du bœuf / Source: Agence canadienne d'inspection des aliments (ACIA)

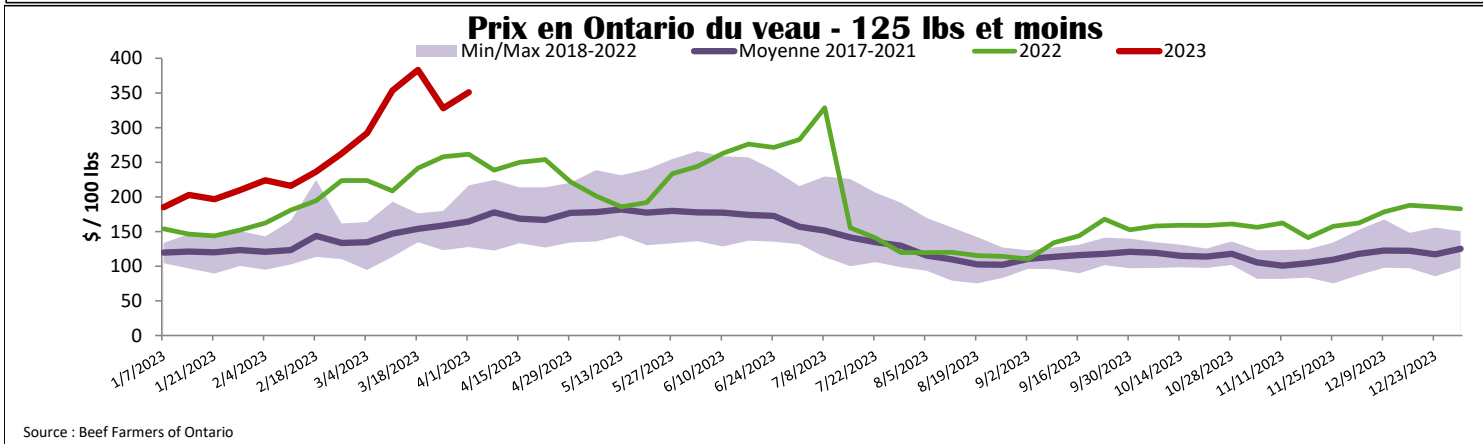
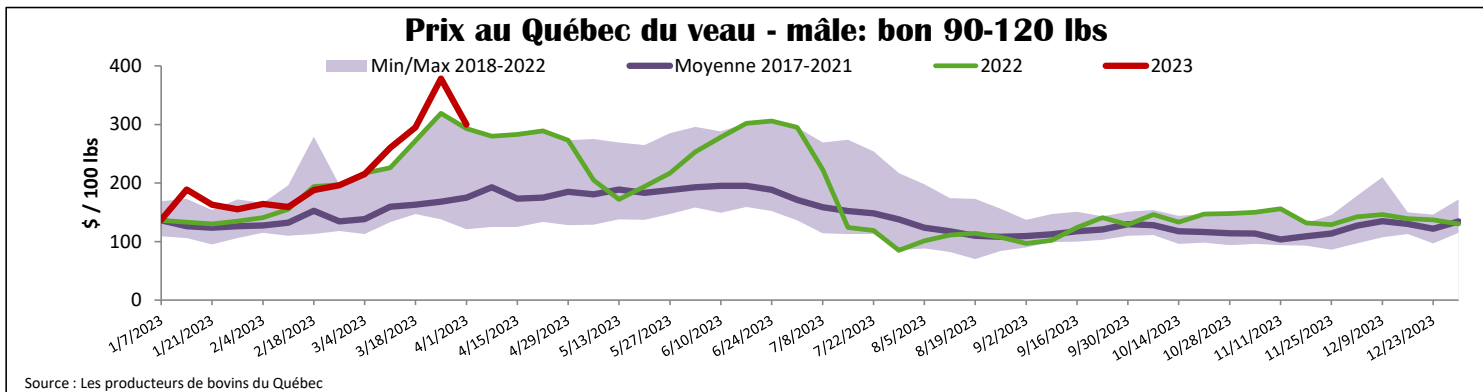
Exportations domestiques					Importations				
Viande de veau (tonnes)	1er janv. au 28 fév. 2023				Viande de veau (tonnes)	1er janv. au 1 avril 2023			
	2023	2022	% chg			2023	2022	% chg	
États-Unis	630	553	14.0 %		Nouvelle-Zélande	18	127	-85.6 %	
Émirats Arabes Unis	36	29	23.3 %		États-Unis	197	135	45.6 %	
Qatar	5	0	-		Australie	0	0		
Autres	0	0			<b>U.E-27</b>				
<b>Total</b>	<b>671</b>	<b>582</b>	<b>15.3 %</b>		Pays-Bas	132	117	13.3 %	
					Autres	10	68	-84.9 %	
					<b>U.E-27 total</b>	<b>142</b>	<b>184</b>	<b>-22.8 %</b>	
					Autres	0	0		
					<b>Total</b>	<b>357</b>	<b>446</b>	<b>-20.0 %</b>	

Source: Statistique Canada / Source: ACIA

### Abattage de veaux sous inspection fédérale - Canada



Source: Canadian Beef Grading Agency



## États-Unis

Semaine se terminant le 25 mars 2023

	Abattage sous inspection fédérale			Annuel à ce jour		
	Hebdomadaire					
Nourris au lait/nature	2023	2022	% chg	2023	2022	% chg
Nord-Est et Centre-Nord*	2 291	2 741	-16.4 %	28 821	36 084	-20.1 %
Autres veaux	3 098	4 160	-25.5 %	46 187	52 003	-11.2 %
	<b>5 389</b>	<b>6 901</b>	<b>-21.9 %</b>	<b>75 008</b>	<b>88 087</b>	<b>-14.8 %</b>
Production						
Veaux (million lbs)	0.9	1.0	-10.0 %	11.2	12.5	-10.4 %
Poids vif (lbs)	281	269	4.5 %			
Poids habillé (lbs)	164	157	4.5 %			

Source : USDA

Pennsylvania Calf Auction				
Bouillons évalués Holstein*				
25 mars 2023				
			\$ / 100 lbs	
	poids	tête	Min	Max
Number 1	- 89 lbs	39	230.00	350.00
	90 - 120 lbs	243	235.00	410.00
	+ 120 lbs	29	230.00	320.00
Croisements de boeuf		77	180.00	500.00
Number 2	- 100 lbs	85	100.00	280.00
	+ 100 lbs	112	190.00	300.00
Croisements de boeuf		11	250.00	430.00
Number 3	- 100 lbs	105	20.00	260.00
	+ 100 lbs	54	45.00	240.00
Croisements de boeuf		2	150.00	210.00

Nord-Est et Centre-Nord					
(Carcasse de veaux, base chaud – payé au producteur (sans peau, 225-315 lbs))					
Nourriture spéciale : Nourris au lait, nature					
\$US / 100 lbs			prix moyen ponc	Min	Max
N'appartenant pas à une entreprise de			428.60	420.00	433.00

Source : USDA

\* Ne comprend pas la totalité des têtes vendues

Source : USDA