

### Coup d'œil sur le veau - CANADA

Pour la semaine se terminant le 4 mars 2023

Encan vivant du Québec											
Veaux laitiers	Quantité (tête)	2023			Quantité (tête)	2022			Volume (à ce jour) tête		
		Prix (\$ / 100 lbs)				Prix (\$ / 100 lbs)			2023	2022	% chg
Mâle Holstein		Moyen	Min	Max	Moyen	Min	Max				
Bon 90 - 120 lbs	411	271.00	230.00	305.00	432	217.00	200.00	240.00	3 859	4 001	-3.5 %
Bon 121 - 140 lbs	173	259.00	220.00	290.00	202	216.00	195.00	240.00	1 389	1 777	-21.8 %
Moyen 90 - 140 lbs	359	220.00	150.00	260.00	395	180.00	110.00	215.00	3 456	3 657	-5.5 %
Divers - Tous poids	152	81.00	20.00	150.00	159	56.00	20.00	130.00	1 451	1 540	-5.8 %
Femelle Holstein		Moyen	Min	Max	Moyen	Min	Max				
Bonne 90 - 120 lbs	40	215.00	150.00	245.00	55	154.00	105.00	240.00	299	323	-7.4 %
Autres races laitières (tous poids)	20	135.00	75.00	280.00	20	113.00	32.00	195.00	171	169	1.2 %
Croisements de boucherie (tous poids)	484	510.00	350.00	650.00	471	314.00	240.00	380.00	4 782	4 452	7.4 %
Les bovins de grain A2 (sans peau)	1,534	355.00	n/a	n/a	1,351	300.00	n/a	n/a	15 407	13 300	15.8 %
688 lbs vif / 375-419 lbs sans peau											

Source: Les producteurs de bovins du Québec

Encan vivant de l'Ontario											
	Quantité (tête)	2023			Quantité (tête)	2022			Volume (à ce jour) tête		
		Prix (\$ / 100 lbs)				Prix (\$ / 100 lbs)			2023	2022	% chg
+ 600 lbs	538	192.63	172.55	212.19	674	151.04	128.94	168.55	4 664	5 194	-10.2 %
451 - 600 lbs	42	164.49	147.15	185.77	30	130.70	110.01	155.97	281	322	-12.7 %
301 - 450 lbs	13	236.41	199.42	278.46	28	153.55	113.17	179.62	257	262	-1.9 %
126 - 300 lbs	126	265.50	167.89	495.19	130	190.31	128.05	328.58	1 126	1 444	-22.0 %
- 125 lbs	644	292.17	166.66	578.10	720	223.61	145.61	416.55	6 337	7 150	-11.4 %

Source: Beef Farmers of Ontario

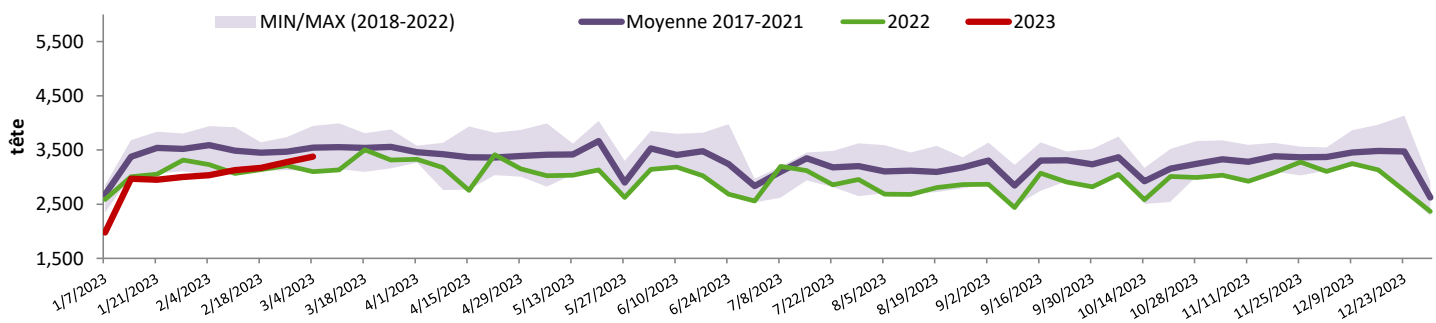
Abattage sous inspection fédérale									
	Hebdomadaire			Annuel à ce jour			Poids carcasse lbs (jan-décembre)		
	2023	2022	% chg	2023	2022	% chg	2022	2021	% chg
Québec	3 377	3 099	9.0 %	26 881	27 702	-3.0 %	355	356	-0.1 %
Autres provinces	0	0	-	0	0	-	-	385	-
<b>Canada</b>	<b>3 377</b>	<b>3 099</b>	<b>9.0 %</b>	<b>26 881</b>	<b>27 702</b>	<b>-3.0 %</b>	<b>354</b>	<b>357</b>	<b>-0.6 %</b>

Source: L'Agence canadienne de classement du bœuf / Source: Agence canadienne d'inspection des aliments (ACIA)

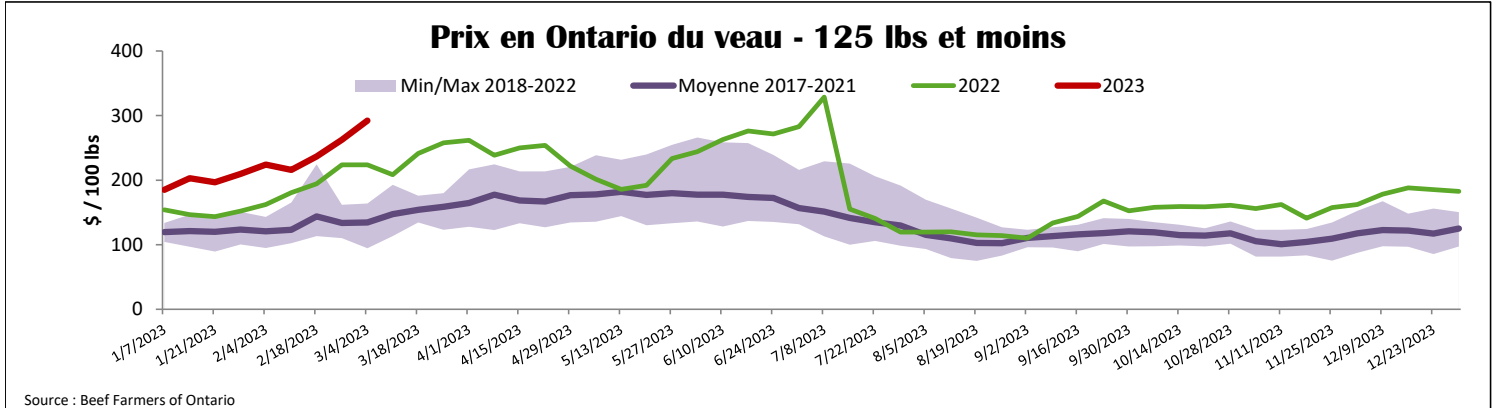
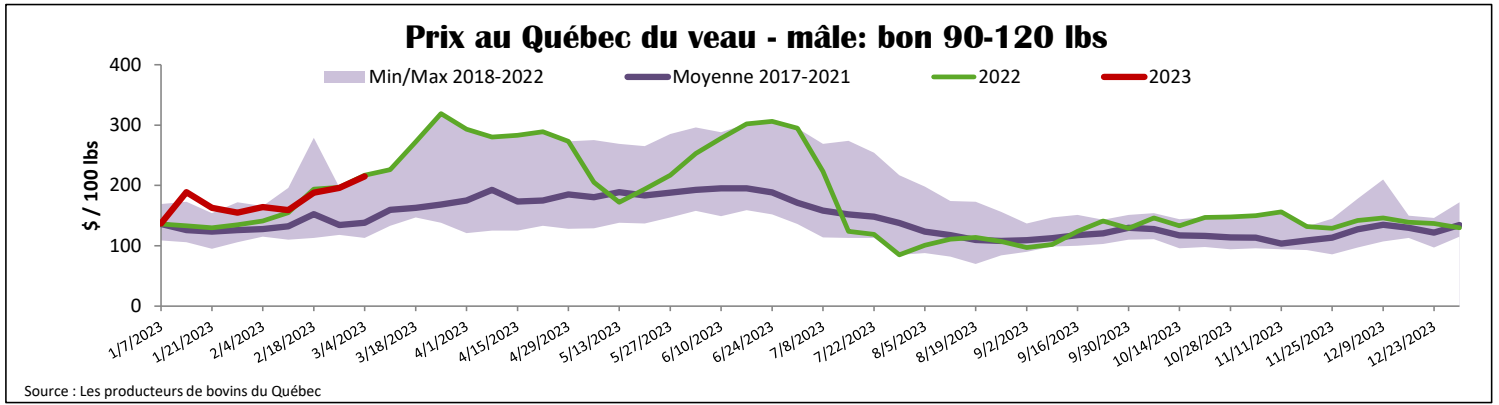
Exportations domestiques				Importations					
Viande de veau (tonnes)	1er janv. au 31 janv. 2023	2023	2022	% chg	Viande de veau (tonnes)	1er janv. au 4 mars 2023	2023	2022	% chg
États-Unis		300	286	5.0 %	Nouvelle-Zélande		18	127	-85.6 %
Émirats Arabes Unis		23	12	86.0 %	États-Unis		112	99	13.0 %
Qatar		1	0	-	Australie		0	0	-
Autres		0	12	-	<b>U.E-27</b>				
<b>Total</b>		<b>324</b>	<b>298</b>	<b>8.5 %</b>	Pays-Bas		76	72	5.3 %
					Autres		8	68	-88.8 %
					<b>U.E-27 total</b>		<b>83</b>	<b>140</b>	<b>-40.4 %</b>
					Autres		26	0	-
					<b>Total</b>		<b>239</b>	<b>365</b>	<b>-34.6 %</b>

Source : Statistique Canada / Source : ACIA

### Abattage de veaux sous inspection fédérale - Canada



Source : Canadian Beef Grading Agency



<b>États-Unis</b>										
Semaine se terminant le 25 février 2023										
Abattage sous inspection fédérale				Pennsylvania Calf Auction						
	Hebdomadaire			Annuel à ce jour			Bouvillons évalués Holstein* 25 février 2023			
	2023	2022	% chg	2023	2022	% chg				
Nourris au lait/nature	2 654	3 065	-13.4 %	19 276	25 262	-23.7 %				
Nord-Est et Centre-Nord*	3 274	4 146	-21.0 %	33 284	35 041	-5.0 %				
Autres veaux	<b>5 928</b>	<b>7 211</b>	<b>-17.8 %</b>	<b>52 560</b>	<b>60 303</b>	<b>-12.8 %</b>				
Production										
Veaux (million lbs)	0.9	1.0	-10.0 %	7.6	8.4	-9.5 %				
Poids vif (lbs)	257	246	4.5 %							
Poids habillé (lbs)	150	143	4.9 %							
Nord-Est et Centre-Nord										
(Carcasse de veaux, base chaud – payé au producteur (sans peau, 225-315 lbs))										
Nourriture spéciale : Nourris au lait, nature										
\$US / 100 lbs				prix moyen ponc	Min	Max				
N'appartenant pas à une entreprise de				429.22	425.00	435.00				
							\$ / 100 lbs poids tête Number 1 - 89 lbs 20 175.00 220.00 90 - 120 lbs 117 150.00 360.00 + 120 lbs 12 145.00 187.00 Croisements de boeuf 26 260.00 440.00 Number 2 - 100 lbs 36 120.00 200.00 + 100 lbs 47 130.00 185.00 Croisements de boeuf 0 0.00 0.00 Number 3 - 100 lbs 75 25.00 190.00 + 100 lbs 42 60.00 185.00 Croisements de boeuf 0 0.00 0.00			
							* Ne comprend pas la totalité des têtes vendues			

Source : USDA