

### Coup d'œil sur le veau - CANADA

Pour la semaine se terminant le 11 mars 2023

Encan vivant du Québec											
Veaux laitiers	Quantité (tête)	2023			Quantité (tête)	2022			Volume (à ce jour) tête		
		Prix (\$ / 100 lbs)				Prix (\$ / 100 lbs)			2023	2022	% chg
Mâle Holstein											
Bon 90 - 120 lbs	425	313.00	280.00	385.00	412	226.00	200.00	265.00	4 284	4 413	-2.9 %
Bon 121 - 140 lbs	147	309.00	260.00	375.00	168	223.00	200.00	250.00	1 536	1 945	-21.0 %
Moyen 90 - 140 lbs	353	268.00	175.00	340.00	376	178.00	100.00	245.00	3 809	4 033	-5.6 %
Divers - Tous poids	161	121.00	30.00	230.00	129	64.00	20.00	130.00	1 612	1 669	-3.4 %
Femelle Holstein											
Bonne 90 - 120 lbs	42	260.00	200.00	360.00	50	153.00	100.00	190.00	341	373	-8.6 %
Autres races laitières (tous poids)	15	119.00	15.00	280.00	7	82.00	30.00	160.00	186	176	5.7 %
Croisements de boucherie (tous poids)	497	604.00	350.00	895.00	431	310.00	230.00	355.00	5 279	4 883	8.1 %
Les bovins de grain A2 (sans peau)	1,501	355.00	n/a	n/a	1,420	300.00	n/d	n/d	17 047	14 720	15.8 %
688 lbs vif / 375-419 lbs sans peau											

Source: Les producteurs de bovins du Québec

Encan vivant de l'Ontario											
	Quantité (tête)	2023			Quantité (tête)	2022			Volume (à ce jour) tête		
		Prix (\$ / 100 lbs)				Prix (\$ / 100 lbs)			2023	2022	% chg
+ 600 lbs	640	190.05	168.73	206.49	702	144.70	121.14	162.93	5 304	5 896	-10.0 %
451 - 600 lbs	26	153.05	131.54	182.69	40	126.05	109.40	137.44	307	362	-15.2 %
301 - 450 lbs	16	146.41	133.18	158.18	53	132.78	105.08	163.95	273	315	-13.3 %
126 - 300 lbs	106	325.14	197.55	565.70	148	175.49	142.92	253.48	1 232	1 592	-22.6 %
- 125 lbs	708	353.60	219.53	667.21	707	208.59	156.82	315.60	7 045	7 857	-10.3 %

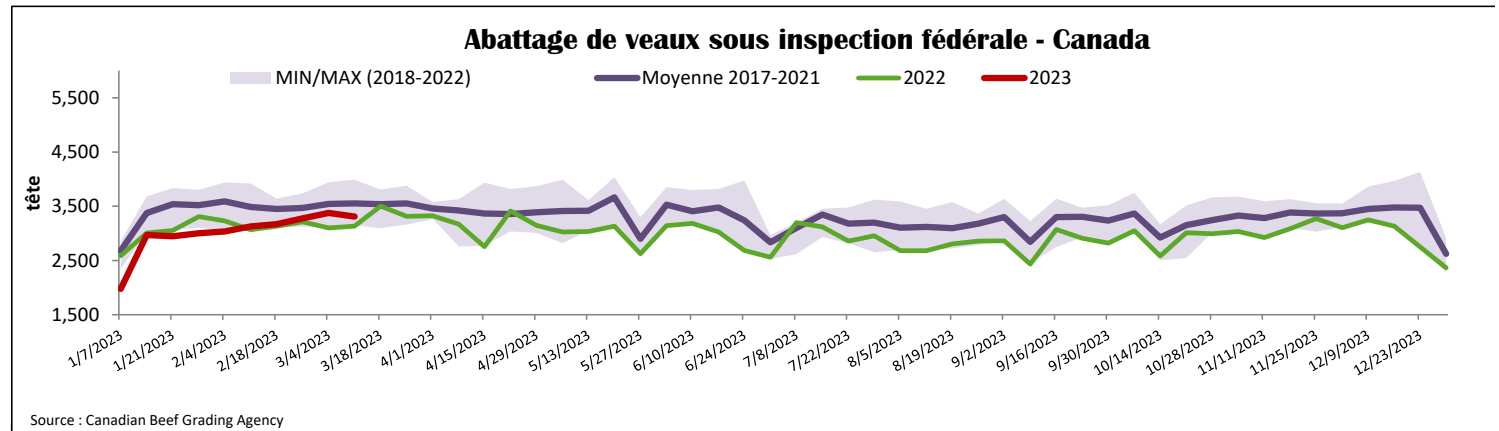
Source: Beef Farmers of Ontario

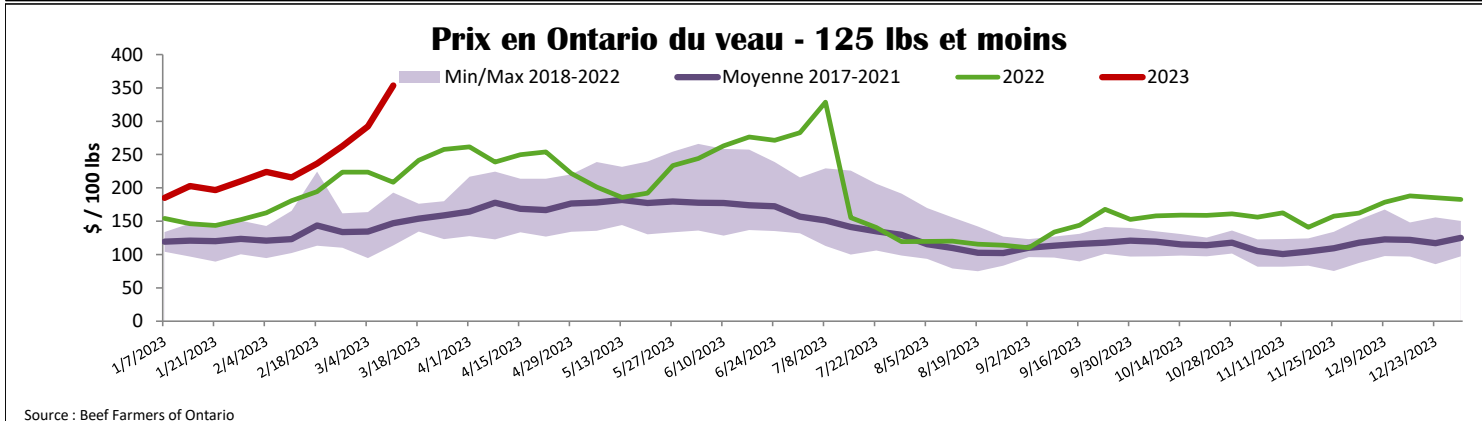
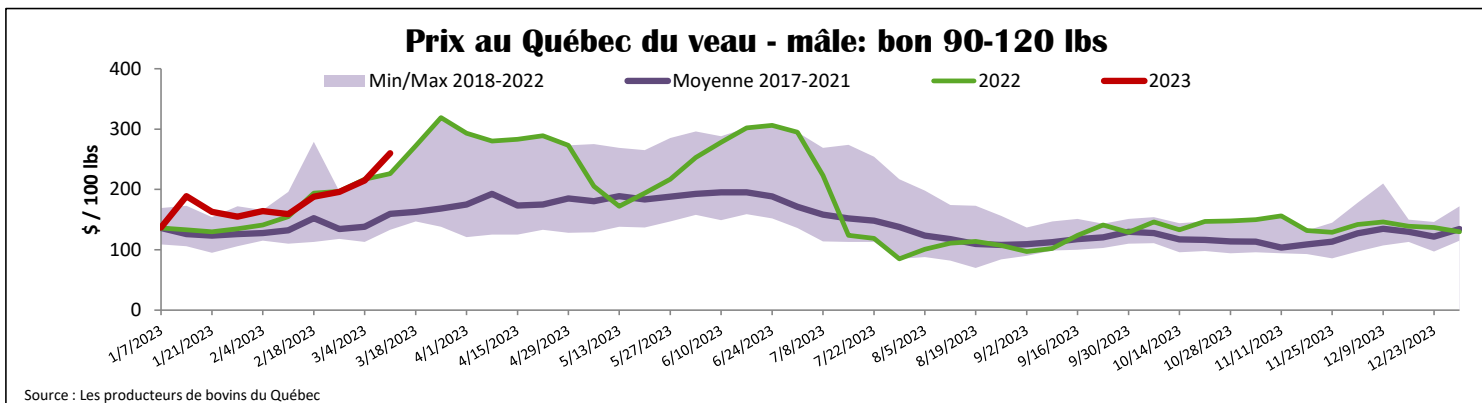
Abattage sous inspection fédérale									
	Hebdomadaire			Annuel à ce jour			Poids carcasse lbs (jan-décembre)		
	2023	2022	% chg	2023	2022	% chg	2022	2021	% chg
Québec	3 309	3 133	5.6 %	26 881	30 835	-12.8 %	355	356	-0.1 %
Autres provinces	0	0	-	0	0	-	-	385	-
<b>Canada</b>	<b>3 309</b>	<b>3 133</b>	<b>5.6 %</b>	<b>30 190</b>	<b>30 835</b>	<b>-2.1 %</b>	<b>354</b>	<b>357</b>	<b>-0.6 %</b>

Source: L'Agence canadienne de classement du bœuf / Source: Agence canadienne d'inspection des aliments (ACIA)

Exportations domestiques					Importations				
Viande de veau (tonnes)	1er janv. au 31 janv. 2023				Viande de veau (tonnes)	1er janv. au 11 mars 2023			
	2023	2022	% chg			2023	2022	% chg	
États-Unis	300	286	5.0 %		Nouvelle-Zélande	18	127	-85.6 %	
Émirats Arabes Unis	23	12	86.0 %		États-Unis	113	99	14.2 %	
Qatar	1	0	-		Australie	0	0	-	
Autres	0	12	-		<b>U.E-27</b>				
<b>Total</b>	<b>324</b>	<b>298</b>	<b>8.5 %</b>		Pays-Bas	76	79	-4.5 %	
					Autres	8	68	-88.8 %	
					<b>U.E-27 total</b>	<b>83</b>	<b>147</b>	<b>-43.4 %</b>	
					Autres	0	0	-	
					<b>Total</b>	<b>215</b>	<b>373</b>	<b>-42.4 %</b>	

Source : Statistique Canada / Source : ACIA





États-Unis																																																																								
Semaine se terminant le 4 mars 2023																																																																								
Abattage sous inspection fédérale				Pennsylvania Calf Auction																																																																				
	Hebdomadaire			Annuel à ce jour			Bouvillons évalués Holstein* 4 mars 2023																																																																	
	2023	2022	% chg	2023	2022	% chg																																																																		
Nourris au lait/nature	2 339	2 601	-10.1 %	24 216	30 833	-21.5 %																																																																		
Nord-Est et Centre-Nord*	3 440	4 592	-25.1 %	39 123	36 663	6.7 %																																																																		
Autres veaux	5 779	7 193	-19.7 %	63 339	67 496	-6.2 %																																																																		
Production																																																																								
Veaux (million lbs)	0.9	1.1	-18.2 %	8.5	9.5	-10.5 %																																																																		
Poids vif (lbs)	264	253	4.3 %																																																																					
Poids habillé (lbs)	154	148	4.1 %																																																																					
Source : USDA																																																																								
<b>Nord-Est et Centre-Nord</b>																																																																								
(Carcasse de veaux, base chaud – payé au producteur (sans peau, 225-315 lbs))																																																																								
Nourriture spéciale : Nourris au lait, nature																																																																								
\$US / 100 lbs				prix moyen ponc	Min	Max																																																																		
N'appartenant pas à une entreprise de				427.46	420.00	433.00																																																																		
Source : USDA																																																																								
<table border="1"> <thead> <tr> <th></th> <th>pois</th> <th>tête</th> <th>\$ / 100 lbs</th> <th>Min</th> <th>Max</th> </tr> </thead> <tbody> <tr> <td>Number 1</td> <td>- 89 lbs</td> <td>16</td> <td>140.00</td> <td>390.00</td> <td></td> </tr> <tr> <td></td> <td>90 - 120 lbs</td> <td>114</td> <td>150.00</td> <td>212.00</td> <td></td> </tr> <tr> <td></td> <td>+ 120 lbs</td> <td>8</td> <td>145.00</td> <td>170.00</td> <td></td> </tr> <tr> <td>Croisements de boeuf</td> <td>23</td> <td></td> <td>290.00</td> <td>450.00</td> <td></td> </tr> <tr> <td>Number 2</td> <td>- 100 lbs</td> <td>27</td> <td>105.00</td> <td>217.00</td> <td></td> </tr> <tr> <td></td> <td>+ 100 lbs</td> <td>42</td> <td>130.00</td> <td>210.00</td> <td></td> </tr> <tr> <td>Croisements de boeuf</td> <td>0</td> <td></td> <td>0.00</td> <td>0.00</td> <td></td> </tr> <tr> <td>Number 3</td> <td>- 100 lbs</td> <td>72</td> <td>15.00</td> <td>177.00</td> <td></td> </tr> <tr> <td></td> <td>+ 100 lbs</td> <td>25</td> <td>150.00</td> <td>190.00</td> <td></td> </tr> <tr> <td>Croisements de boeuf</td> <td>0</td> <td></td> <td>0.00</td> <td>0.00</td> <td></td> </tr> </tbody> </table>								pois	tête	\$ / 100 lbs	Min	Max	Number 1	- 89 lbs	16	140.00	390.00			90 - 120 lbs	114	150.00	212.00			+ 120 lbs	8	145.00	170.00		Croisements de boeuf	23		290.00	450.00		Number 2	- 100 lbs	27	105.00	217.00			+ 100 lbs	42	130.00	210.00		Croisements de boeuf	0		0.00	0.00		Number 3	- 100 lbs	72	15.00	177.00			+ 100 lbs	25	150.00	190.00		Croisements de boeuf	0		0.00	0.00	
	pois	tête	\$ / 100 lbs	Min	Max																																																																			
Number 1	- 89 lbs	16	140.00	390.00																																																																				
	90 - 120 lbs	114	150.00	212.00																																																																				
	+ 120 lbs	8	145.00	170.00																																																																				
Croisements de boeuf	23		290.00	450.00																																																																				
Number 2	- 100 lbs	27	105.00	217.00																																																																				
	+ 100 lbs	42	130.00	210.00																																																																				
Croisements de boeuf	0		0.00	0.00																																																																				
Number 3	- 100 lbs	72	15.00	177.00																																																																				
	+ 100 lbs	25	150.00	190.00																																																																				
Croisements de boeuf	0		0.00	0.00																																																																				
* Ne comprend pas la totalité des têtes vendues																																																																								
Source : USDA																																																																								