

Coup d'œil sur le veau - CANADA

Pour la semaine se terminant le 4 février 2023

Encan vivant du Québec											
Veaux laitiers	Quantité (tête)	2023			Quantité (tête)	2022			Volume (à ce jour) tête		
		Prix (\$ / 100 lbs)				Prix (\$ / 100 lbs)			2023	2022	% chg
Mâle Holstein		Moyen	Min	Max		Moyen	Min	Max			
Bon 90 - 120 lbs	403	204.00	180.00	235.00	430	141.00	124.00	160.00	2 097	2 249	-6.8 %
Bon 121 - 140 lbs	166	205.00	180.00	230.00	198	142.00	125.00	165.00	763	1 049	-27.3 %
Moyen 90 - 140 lbs	347	158.00	120.00	205.00	388	116.00	80.00	140.00	1 955	2 159	-9.4 %
Divers - Tous poids	189	67.00	30.00	135.00	182	45.00	9.00	85.00	854	928	-8.0 %
Femelle Holstein											
Bonne 90 - 120 lbs	25	164.00	120.00	195.00	26	101.00	65.00	165.00	148	170	-12.9 %
Autres races laitières (tous poids)	13	118.00	55.00	175.00	12	67.00	20.00	100.00	101	114	-11.4 %
Croisements de boucherie (tous poids)	490	389.00	240.00	495.00	456	328.00	230.00	390.00	2 723	2 576	5.7 %
Les bovins de grain A2 (sans peau)	1,570	355.00	n/a	n/a	1,688	298.80	n/a	n/a	8 641	7 546	14.5 %
688 lbs vif / 375-419 lbs sans peau											

Source: Les producteurs de bovins du Québec

Encan vivant de l'Ontario											
	Quantité (tête)	2023			Quantité (tête)	2022			Volume (à ce jour) tête		
		Prix (\$ / 100 lbs)				Prix (\$ / 100 lbs)			2023	2022	% chg
+ 600 lbs	482	200.79	178.35	221.24	518	156.82	137.96	173.72	2 480	2 663	-6.9 %
451 - 600 lbs	23	171.71	140.93	193.11	53	127.55	95.56	152.89	149	169	-11.8 %
301 - 450 lbs	10	191.91	156.70	223.20	25	180.34	126.92	214.99	169	144	17.4 %
126 - 300 lbs	98	222.41	128.36	377.40	162	124.68	83.62	212.72	707	869	-18.6 %
- 125 lbs	713	224.07	141.03	451.58	767	162.39	92.31	334.13	3 636	4 117	-11.7 %

Source: Beef Farmers of Ontario

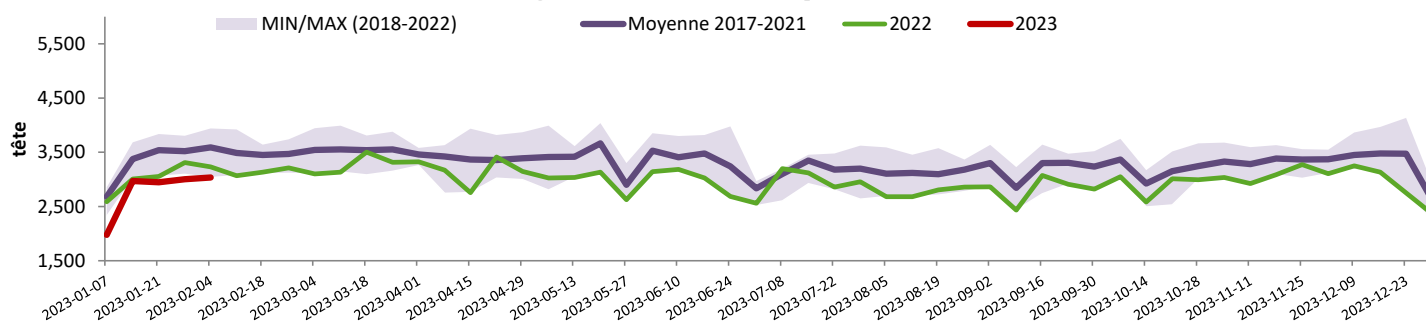
Abattage sous inspection fédérale									
	Hebdomadaire			Annuel à ce jour			Poids carcasse lbs (jan-novembre)		
	2023	2022	% chg	2023	2022	% chg	2022	2021	% chg
Québec	3 035	3 230	-6.0 %	13 931	15 188	-8.3 %	355	356	-0.3 %
Autres provinces	0	0	-	0	0	-	-	385	-
Canada	3 035	3 230	-6.0 %	13 931	15 188	-8.3 %	354	357	-0.6 %

Source: L'Agence canadienne de classement du boeuf / Source: Agence canadienne d'inspection des aliments (ACIA)

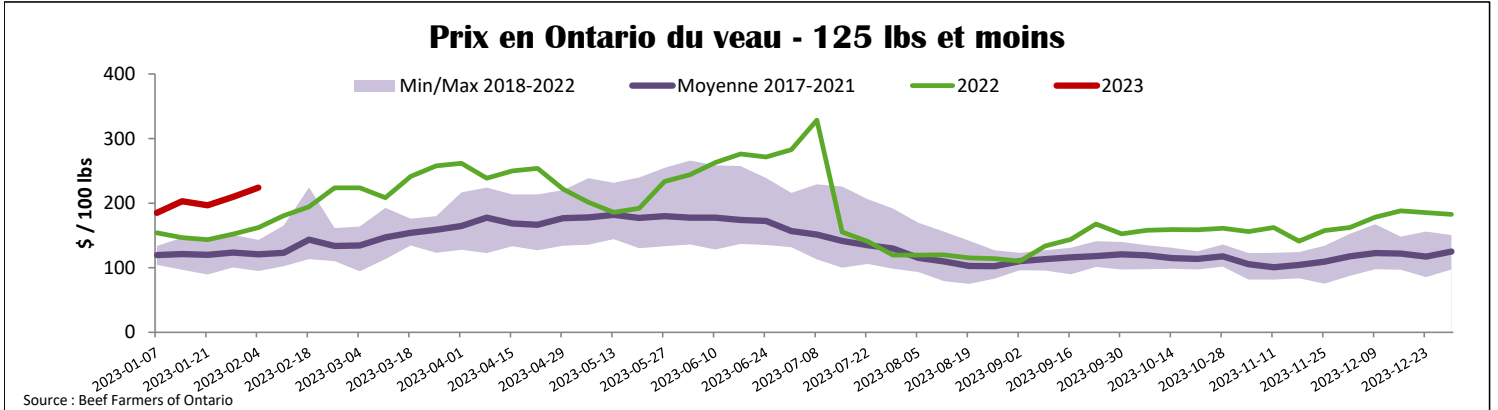
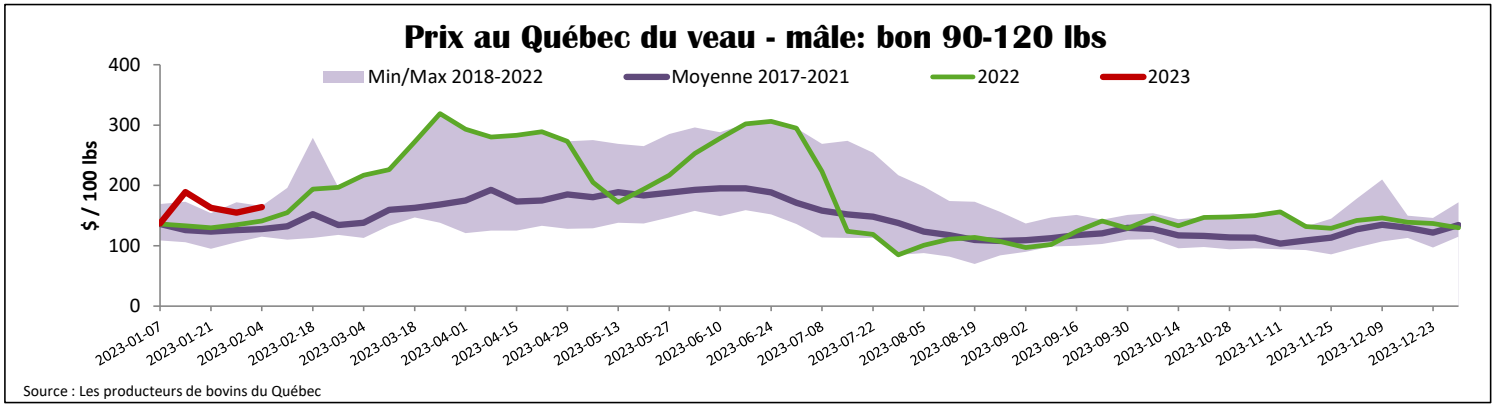
Exportations domestiques				Importations			
Viande de veau (tonnes)	1er janv. au 30 déc. 2022			Viande de veau (tonnes)	1er janv. au 4 fév. 2023		
	2022	2021	% chg		2023	2022	% chg
États-Unis	3 634	3 645	-0.3 %	Nouvelle-Zélande	0	127	
Émirats Arabes Unis	227	164	38.0 %	États-Unis	28	48	-42.7 %
Qatar	26	0	-	Australie	0	0	
Autres	3	12	-71.8 %	U.E-27			
Total	3 890	3 822	1.8 %	Pays-Bas	26	59	-55.7 %
				Autres	3	27	-90.2 %
				U.E-27 total	29	85	-66.4 %
				Autres	0	0	
				Total	56	261	-78.4 %

Source : Statistique Canada / Source : ACIA

Abattage de veaux sous inspection fédérale - Canada



Source : Canadian Beef Grading Agency



États-Unis										
Semaine se terminant le 28 janvier 2023										
Abattage sous inspection fédérale				Pennsylvania Calf Auction						
	Hebdomadaire			Annuel à ce jour			Bouvillons évalués Holstein* 28 janvier 2023			
	2023	2022	% chg	2023	2022	% chg				
Nourris au lait/nature	2 647	2 921	-9.4 %	9 207	13 531	-32.0 %				
Nord-Est et Centre-Nord*	4 271	4 737	-9.8 %	17 995	17 140	5.0 %				
Autres veaux	6 918	7 658	-9.7 %	27 202	30 671	-11.3 %				
Production										
Veaux (million lbs)	1.0	1.1	-9.1 %	3.9	4.3	-9.3 %				
Poids vif (lbs)	256	239	7.1 %							
Poids habillé (lbs)	150	138	8.7 %							
Nord-Est et Centre-Nord										
(Carcasse de veaux, base chaud – payé au producteur (sans peau, 225-315 lbs))										
Nourriture spéciale : Nourris au lait, nature										
\$US / 100 lbs				prix moyen ponc	Min	Max				
N'appartenant pas à une entreprise de				433.86	425.00	440.00				
							Number 1 - 89 lbs tête 52 \$ / 100 lbs 90 - 120 lbs 247 110.00 250.00 + 120 lbs 20 120.00 175.00 Croisements de boeuf 69 180.00 440.00 Number 2 - 100 lbs tête 89 100.00 175.00 + 100 lbs 98 100.00 190.00 Croisements de boeuf 31 190.00 350.00 Number 3 - 100 lbs tête 38 25.00 140.00 + 100 lbs 30 35.00 160.00 Croisements de boeuf 5 125.00 230.00			
Source : USDA							* Ne comprend pas la totalité des têtes vendues			
Source : USDA										