

### Coup d'œil sur le veau - CANADA

Pour la semaine se terminant le 18 février 2023

Encan vivant du Québec											
Veaux laitiers	Quantité (tête)	2023			Quantité (tête)	2022			Volume (à ce jour) tête		
		Prix (\$ / 100 lbs)				Prix (\$ / 100 lbs)			2023	2022	% chg
Mâle Holstein		Moyen	Min	Max	Moyen	Min	Max				
Bon 90 - 120 lbs	453	225.00	200.00	270.00	487	113.00	100.00	130.00	2 988	3 212	-7.0 %
Bon 121 - 140 lbs	156	225.00	200.00	270.00	178	113.00	105.00	130.00	1 073	1 429	-24.9 %
Moyen 90 - 140 lbs	358	188.00	145.00	245.00	361	89.00	55.00	115.00	2 665	2 827	-5.7 %
Divers - Tous poids	142	68.00	20.00	160.00	191	41.00	2.00	70.00	1 153	1 228	-6.1 %
Femelle Holstein											
Bonne 90 - 120 lbs	34	188.00	135.00	270.00	32	84.00	40.00	160.00	222	234	-5.1 %
Autres races laitières (tous poids)	13	126.00	13.00	300.00	25	60.00	20.00	110.00	132	137	-3.6 %
Croisements de boucherie (tous poids)	555	412.00	300.00	495.00	375	281.00	130.00	415.00	3 796	3 520	7.8 %
Les bovins de grain A2 (sans peau)	1,637	355.00	n/a	n/a	1,877	233.00	n/a	n/a	12 029	10 651	12.9 %
688 lbs vif / 375-419 lbs sans peau											

Source: Les producteurs de bovins du Québec

Encan vivant de l'Ontario											
	Quantité (tête)	2023			Quantité (tête)	2022			Volume (à ce jour) tête		
		Prix (\$ / 100 lbs)				Prix (\$ / 100 lbs)			2023	2022	% chg
+ 600 lbs	501	195.65	169.77	214.81	547	157.72	135.71	183.51	3 531	3 897	-9.4 %
451 - 600 lbs	22	163.00	148.25	181.61	42	118.02	89.49	152.23	189	255	-25.9 %
301 - 450 lbs	24	171.11	116.77	214.27	25	145.25	105.20	181.63	222	210	5.7 %
126 - 300 lbs	104	183.64	94.63	330.88	131	167.27	117.87	275.41	906	1 178	-23.1 %
- 125 lbs	802	236.49	132.36	450.65	731	194.40	130.89	350.21	5 203	5 665	-8.2 %

Source: Beef Farmers of Ontario

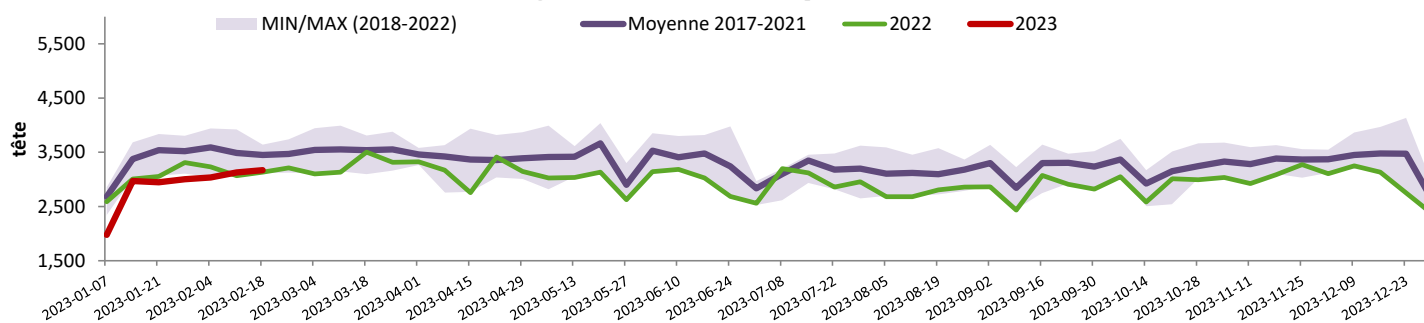
Abattage sous inspection fédérale									
	Hebdomadaire			Annuel à ce jour			Poids carcasse lbs (jan-décembre)		
	2023	2022	% chg	2023	2022	% chg	2022	2021	% chg
Québec	3 170	3 135	1.1 %	20 228	21 391	-5.4 %	355	356	-0.1 %
Autres provinces	0	0	-	0	0	-	-	385	-
<b>Canada</b>	<b>3 170</b>	<b>3 135</b>	<b>1.1 %</b>	<b>20 228</b>	<b>21 391</b>	<b>-5.4 %</b>	<b>354</b>	<b>357</b>	<b>-0.6 %</b>

Source: L'Agence canadienne de classement du boeuf / Source: Agence canadienne d'inspection des aliments (ACIA)

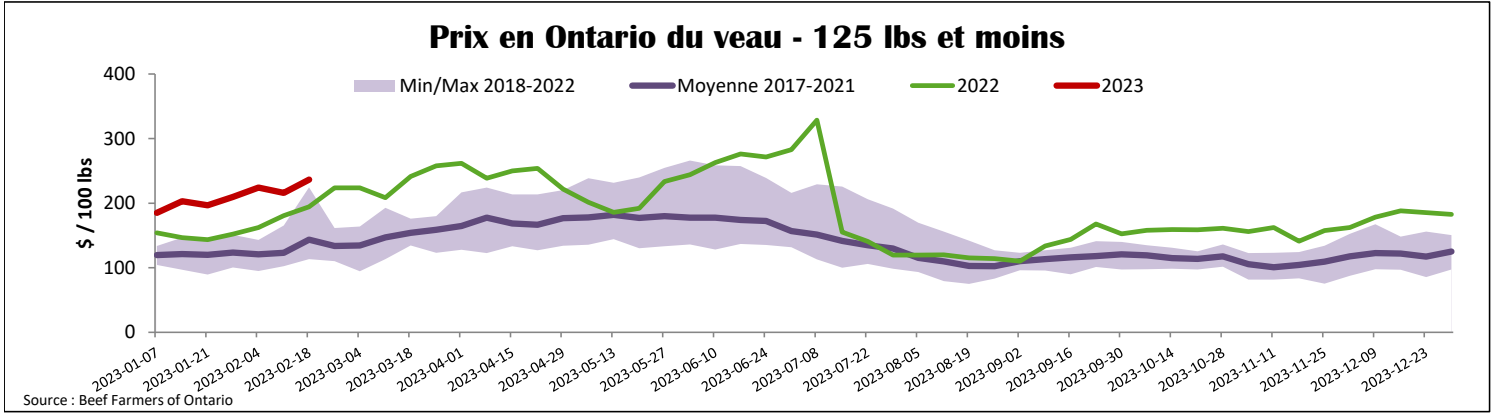
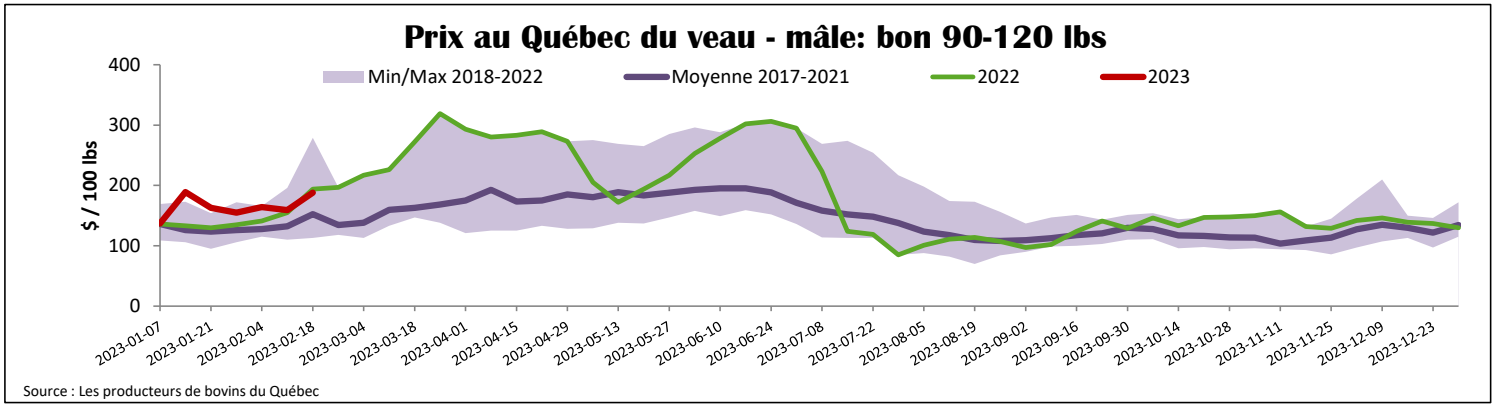
Exportations domestiques				Importations			
Viande de veau (tonnes)	1er janv. au 30 déc. 2022			Viande de veau (tonnes)	1er janv. au 18 fév. 2023		
	2022	2021	% chg		2023	2022	% chg
États-Unis	3 634	3 645	-0.3 %	Nouvelle-Zélande	18	127	-85.6 %
Émirats Arabes Unis	227	164	38.0 %	États-Unis	52	60	-13.4 %
Qatar	26	0	-	Australie	0	0	-
Autres	3	12	-71.8 %	<b>U.E-27</b>			
<b>Total</b>	<b>3 890</b>	<b>3 822</b>	<b>1.8 %</b>	Pays-Bas	56	69	-18.4 %
				Autres	8	49	-84.5 %
				<b>U.E-27 total</b>	<b>64</b>	<b>118</b>	<b>-45.9 %</b>
				Autres	0	0	-
				<b>Total</b>	<b>134</b>	<b>305</b>	<b>-56.1 %</b>

Source : Statistique Canada / Source : ACIA

### Abattage de veaux sous inspection fédérale - Canada



Source : Canadian Beef Grading Agency



<b>États-Unis</b>																																																																														
Semaine se terminant le 11 février 2023																																																																														
Abattage sous inspection fédérale				Pennsylvania Calf Auction																																																																										
	Hebdomadaire			Annuel à ce jour			Bouvillons évalués Holstein* 11 février 2023																																																																							
	2023	2022	% chg	2023	2022	% chg																																																																								
Nourris au lait/nature																																																																														
Nord-Est et Centre-Nord*	2 247	3 171	-29.1 %	14 159	19 274	-26.5 %																																																																								
Autres veaux	4 339	4 324	0.3 %	26 306	26 352	-0.2 %																																																																								
	<b>6 586</b>	<b>7 495</b>	<b>-12.1 %</b>	<b>40 465</b>	<b>45 626</b>	<b>-11.3 %</b>																																																																								
Production																																																																														
Veaux (million lbs)	1.0	1.1	-9.1 %	5.8	6.3	-7.9 %																																																																								
Poids vif (lbs)	257	256	0.4 %																																																																											
Poids habillé (lbs)	150	149	0.7 %																																																																											
Source : USDA																																																																														
<b>Nord-Est et Centre-Nord</b>																																																																														
(Carcasse de veaux, base chaud – payé au producteur (sans peau, 225-315 lbs))																																																																														
Nourriture spéciale : Nourris au lait, nature																																																																														
\$US / 100 lbs				prix moyen ponc	Min	Max																																																																								
N'appartenant pas à une entreprise de				430.94	425.00	437.00																																																																								
Source : USDA																																																																														
							<table border="1" style="width: 100%; border-collapse: collapse;"> <thead> <tr> <th></th> <th>pois</th> <th>tête</th> <th colspan="2" style="text-align: center;">\$ / 100 lbs</th> </tr> <tr> <th></th> <th></th> <th></th> <th>Min</th> <th>Max</th> </tr> </thead> <tbody> <tr> <td rowspan="3">Number 1</td> <td>- 89 lbs</td> <td>28</td> <td>125.00</td> <td>180.00</td> </tr> <tr> <td>90 - 120 lbs</td> <td>246</td> <td>130.00</td> <td>200.00</td> </tr> <tr> <td>+ 120 lbs</td> <td>28</td> <td>120.00</td> <td>200.00</td> </tr> <tr> <td rowspan="2">Croisements de boeuf</td> <td></td> <td>100</td> <td>150.00</td> <td>430.00</td> </tr> <tr> <td></td> <td></td> <td></td> <td></td> </tr> <tr> <td rowspan="2">Number 2</td> <td>- 100 lbs</td> <td>94</td> <td>75.00</td> <td>165.00</td> </tr> <tr> <td>+ 100 lbs</td> <td>59</td> <td>95.00</td> <td>170.00</td> </tr> <tr> <td rowspan="2">Croisements de boeuf</td> <td></td> <td>30</td> <td>200.00</td> <td>325.00</td> </tr> <tr> <td></td> <td></td> <td></td> <td></td> </tr> <tr> <td rowspan="2">Number 3</td> <td>- 100 lbs</td> <td>101</td> <td>10.00</td> <td>140.00</td> </tr> <tr> <td>+ 100 lbs</td> <td>54</td> <td>30.00</td> <td>145.00</td> </tr> <tr> <td rowspan="2">Croisements de boeuf</td> <td></td> <td>3</td> <td>75.00</td> <td>150.00</td> </tr> <tr> <td></td> <td></td> <td></td> <td></td> </tr> </tbody> </table>					pois	tête	\$ / 100 lbs					Min	Max	Number 1	- 89 lbs	28	125.00	180.00	90 - 120 lbs	246	130.00	200.00	+ 120 lbs	28	120.00	200.00	Croisements de boeuf		100	150.00	430.00					Number 2	- 100 lbs	94	75.00	165.00	+ 100 lbs	59	95.00	170.00	Croisements de boeuf		30	200.00	325.00					Number 3	- 100 lbs	101	10.00	140.00	+ 100 lbs	54	30.00	145.00	Croisements de boeuf		3	75.00	150.00				
	pois	tête	\$ / 100 lbs																																																																											
			Min	Max																																																																										
Number 1	- 89 lbs	28	125.00	180.00																																																																										
	90 - 120 lbs	246	130.00	200.00																																																																										
	+ 120 lbs	28	120.00	200.00																																																																										
Croisements de boeuf		100	150.00	430.00																																																																										
Number 2	- 100 lbs	94	75.00	165.00																																																																										
	+ 100 lbs	59	95.00	170.00																																																																										
Croisements de boeuf		30	200.00	325.00																																																																										
Number 3	- 100 lbs	101	10.00	140.00																																																																										
	+ 100 lbs	54	30.00	145.00																																																																										
Croisements de boeuf		3	75.00	150.00																																																																										
							* Ne comprend pas la totalité des têtes vendues																																																																							
Source : USDA																																																																														