

Coup d'œil sur le veau - CANADA

Pour la semaine se terminant le 31 décembre 2022

Encan vivant du Québec											
Veaux laitiers	Quantité (tête)	2022			Quantité (tête)	2021			Volume (à ce jour) tête		
		Moyen	Min	Max		Moyen	Min	Max	2022	2021	% chg
Mâle Holstein											
Bon 90 - 120 lbs	255	163.00	150.00	180.00	268	132.00	120.00	150.00	24 000	26 555	-9.6 %
Bon 121 - 140 lbs	69	158.00	140.00	170.00	69	134.00	120.00	145.00	8 284	9 339	-11.3 %
Moyen 90 - 140 lbs	224	127.00	100.00	155.00	210	108.00	80.00	135.00	19 167	21 706	-11.7 %
Divers - Tous poids	113	50.00	30.00	100.00	54	93.00	60.00	130.00	8 920	10 437	-14.5 %
Femelle Holstein											
Bonne 90 - 120 lbs	21	130.00	80.00	180.00	20	92.00	70.00	110.00	1 941	2 223	-12.7 %
Autres races laitières (tous poids)	2	56.00	30.00	82.00	0	0.00	0.00	0.00	986	1 230	-19.8 %
Croisements de boucherie (tous poids)	332	364.00	200.00	460.00	289	383.00	260.00	475.00	25 372	23 262	9.1 %
Les bovins de grain A2 (sans peau)	1,238	355.00	n/d	n/d	1,563	288.00	n/a	n/a	88 670	73 845	20.1 %
688 lbs vif / 375-419 lbs sans peau											

Source: Les producteurs de bovins du Québec

Encan vivant de l'Ontario											
	Quantité (tête)	2022			Quantité (tête)	2021			Volume (à ce jour) tête		
		Moyen	Min	Max		Moyen	Min	Max	2022	2021	% chg
+ 600 lbs	259	219.52	198.57	236.68	485	168.84	145.61	191.50	31 035	33 674	-7.8 %
451 - 600 lbs	5	171.38	155.00	189.00	9	139.33	102.56	169.78	1 674	1 723	-2.8 %
301 - 450 lbs	2	136.43	104.00	165.00	9	115.59	104.78	126.67	1 656	1 793	-7.6 %
126 - 300 lbs	31	201.93	110.00	320.00	29	115.59	104.78	126.67	6 681	6 181	8.1 %
- 125 lbs	478	182.69	125.90	331.57	464	150.51	76.47	350.63	42 369	43 518	-2.6 %

Source: Beef Farmers of Ontario

Abattage sous inspection fédérale									
	Hebdomadaire			Annuel à ce jour			Poids carcasse lbs (jan-octobre)		
	2022	2021	% chg	2022	2021	% chg	2022	2021	% chg
Québec	2 366	2 928	-19.2 %	155 705	159 882	-2.6 %	354	357	-0.6 %
Autres provinces	0	0	-	1	560	-99.8 %	-	385	-
Canada	2 366	2 928	-19.2 %	155 706	160 442	-3.0 %	354	357	-0.6 %

Source: L'Agence canadienne de classement du bœuf

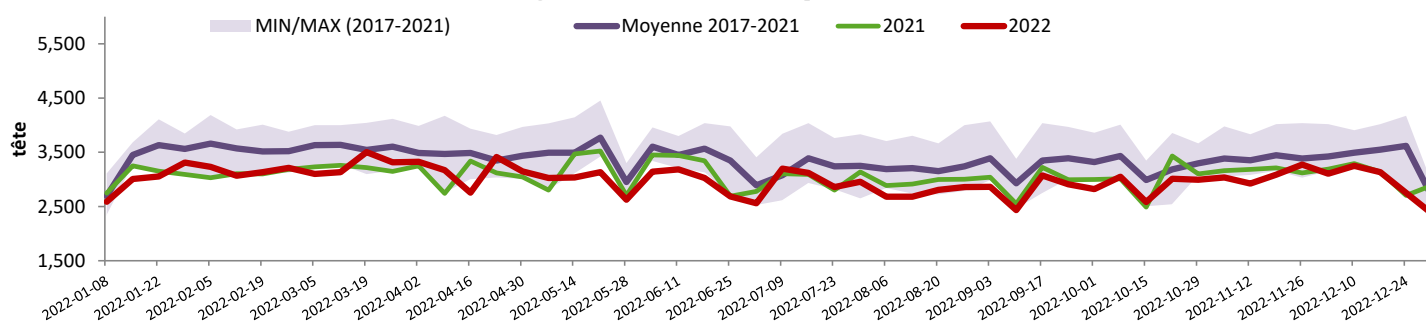
Source: Agence canadienne d'inspection des aliments (ACIA)

Exportations domestiques				Importations			
Viande de veau (tonnes)	1er janv. au 30 nov. 2022			Viande de veau (tonnes)	1er janv. au 31 déc. 2022		
	2022	2021	% chg		2022	2021	% chg
États-Unis	3 339	3 345	-0.2 %	Nouvelle-Zélande	1 709	1 798	-5.0 %
Émirats Arabes Unis	196	139	41.2 %	États-Unis	672	656	2.5 %
Qatar	14	0	-	Australie	0	32	-
Autres	3	12	-	U.E-27			
Total	3 552	3 496	1.6 %	Pays-Bas	536	424	26.2 %
				Autres	275	393	-30.0 %
				U.E-27 total	811	817	-0.8 %
				Autres	13	25	-46.2 %
				Total	3 205	3 328	-3.7 %

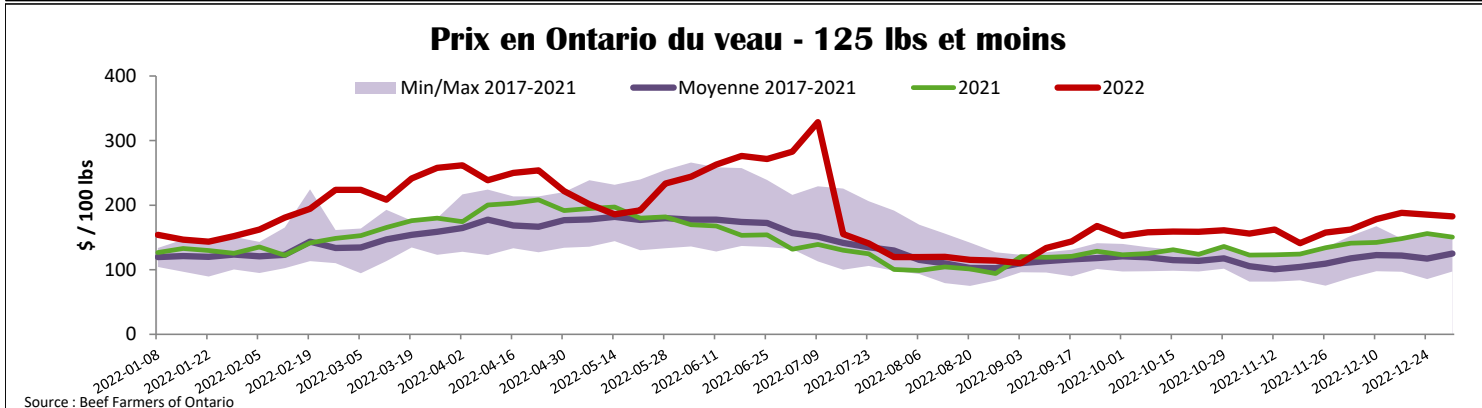
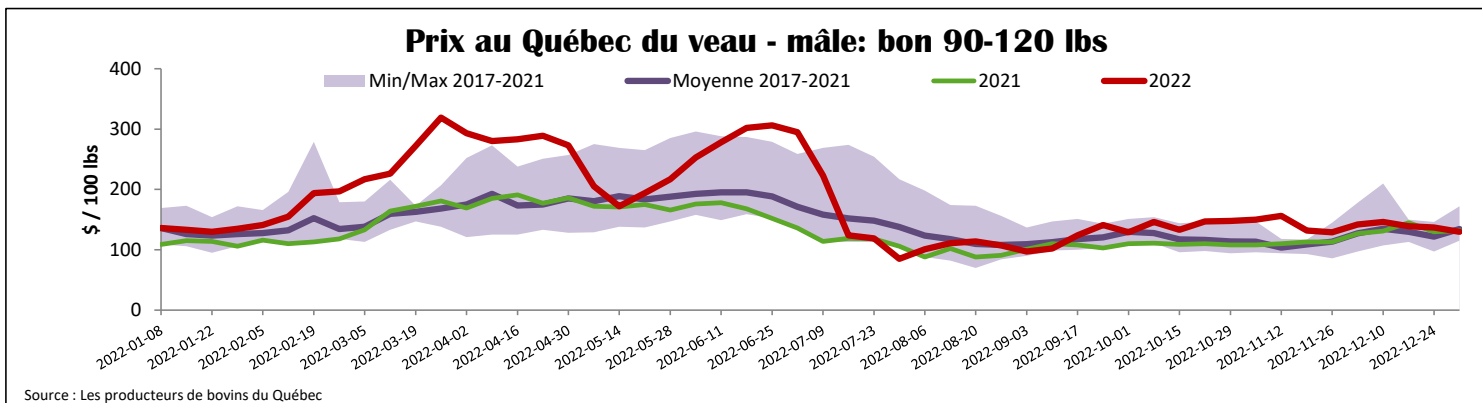
Source : Statistique Canada

Source : ACIA

Abattage de veaux sous inspection fédérale - Canada



Source : Canadian Beef Grading Agency



États-Unis

Semaine se terminant le 24 décembre 2022

Abattage sous inspection fédérale				Pennsylvania Calf Auction						
Hebdomadaire			Annuel à ce jour			Bouvillons évalués Holstein* 31 décembre 2022				
	2022	2021	% chg	2022	2021	% chg				
Nourris au lait/nature	2 428	2 418	0.4 %	140 270	136 955	2.4 %				
Nord-Est et Centre-Nord*	5 580	5 541	0.7 %	214 028	238 738	-10.4 %				
Autres veaux	8 008	7 959	0.6 %	354 298	375 693	-5.7 %				
Production										
Veaux (million lbs)	1.1	1.2	-8.3 %	51.7	50.4	2.6 %				
Poids vif (lbs)	233	235	-0.9 %							
Poids habillé (lbs)	135	136	-0.7 %							

Source : USDA

Nord-Est et Centre-Nord					
(Carcasse de veaux, base chaud – payé au producteur (sans peau, 225-315 lbs))					
Nourriture spéciale : Nourris au lait, nature					
\$US / 100 lbs			prix moyen ponc	Min	Max
N'appartenant pas à une entreprise de			437.71	430.00	440.00

Source : USDA

Source : USDA

Pennsylvania Calf Auction				
Bouvillons évalués Holstein* 31 décembre 2022				
	pois	tête	\$ / 100 lbs	
			Min	Max
Number 1	- 89 lbs	25	140.00	180.00
	90 - 120 lbs	179	130.00	230.00
	+ 120 lbs	13	125.00	155.00
Croisements de boeuf		29	250.00	350.00
Number 2	- 100 lbs	82	50.00	157.00
	+ 100 lbs	62	110.00	170.00
Croisements de boeuf		6	175.00	250.00
Number 3	- 100 lbs	100	15.00	200.00
	+ 100 lbs	65	35.00	140.00
Croisements de boeuf		8	100.00	175.00

* Ne comprend pas la totalité des têtes vendues