

Coup d'œil sur le veau - CANADA

Pour la semaine se terminant le 21 janvier 2023

Encan vivant du Québec											
Veaux laitiers	Quantité (tête)	2023			Quantité (tête)	2022			Volume (à ce jour) tête		
		Prix (\$ / 100 lbs)				Prix (\$ / 100 lbs)			2023	2022	% chg
Mâle Holstein		Moyen	Min	Max		Moyen	Min	Max			
Bon 90 - 120 lbs	391	184.00	170.00	200.00	437	130.00	115.00	145.00	1 265	1 428	-11.4 %
Bon 121 - 140 lbs	154	189.00	170.00	205.00	169	129.00	115.00	145.00	475	646	-26.5 %
Moyen 90 - 140 lbs	390	157.00	110.00	195.00	412	103.00	70.00	125.00	1 223	1 335	-8.4 %
Divers - Tous poids	175	61.00	20.00	120.00	164	83.00	35.00	125.00	515	616	-16.4 %
Femelle Holstein		Moyen	Min	Max		Moyen	Min	Max			
Bonne 90 - 120 lbs	28	163.00	125.00	255.00	24	75.00	50.00	105.00	91	105	-13.3 %
Autres races laitières (tous poids)	29	91.00	20.00	160.00	18	61.00	20.00	110.00	72	91	-20.9 %
Croisements de boucherie (tous poids)	557	368.00	240.00	500.00	484	299.00	160.00	380.00	1 687	1 623	3.9 %
Les bovins de grain A2 (sans peau)	1,500	355.00	n/a	n/a	1,515	298.00	n/a	n/a	5 328	5 844	-8.8 %
688 lbs vif / 375-419 lbs sans peau											

Source: Les producteurs de bovins du Québec

Encan vivant de l'Ontario											
	Quantité (tête)	2023			Quantité (tête)	2022			Volume (à ce jour) tête		
		Prix (\$ / 100 lbs)				Prix (\$ / 100 lbs)			2023	2022	% chg
+ 600 lbs	495	199.90	174.27	221.72	432	147.61	145.45	164.27	1 500	1 493	0.5 %
451 - 600 lbs	26	168.87	153.38	186.62	19	115.92	87.84	144.21	91	86	5.8 %
301 - 450 lbs	18	186.17	137.67	212.95	11	105.93	98.54	118.82	115	77	49.4 %
126 - 300 lbs	105	179.95	112.44	305.04	115	124.25	94.36	209.82	479	483	-0.8 %
- 125 lbs	740	196.65	109.28	393.29	717	143.56	91.12	297.73	2 254	2 483	-9.2 %

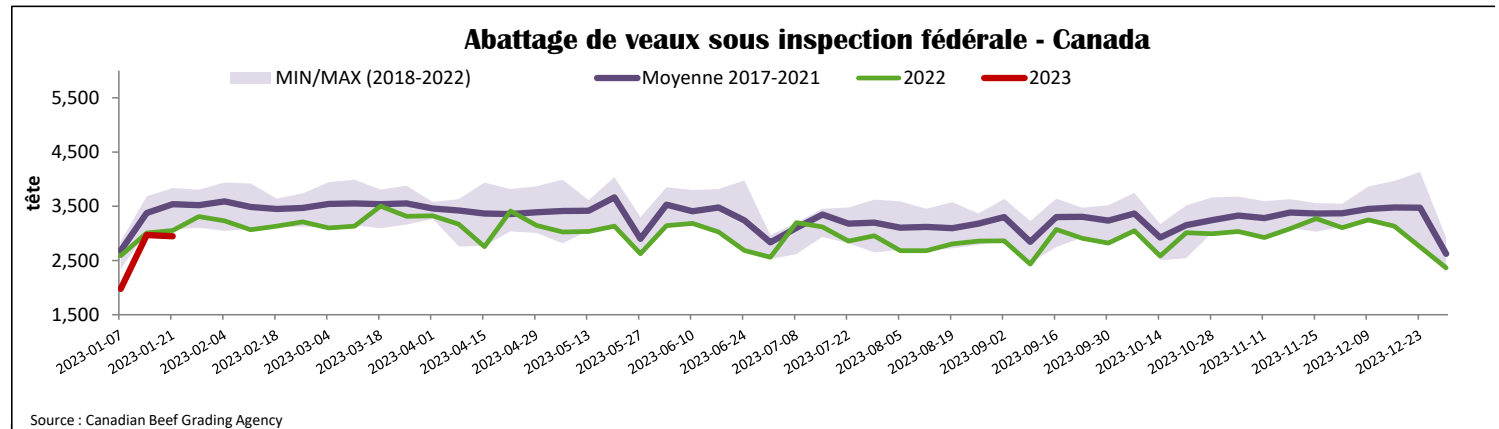
Source: Beef Farmers of Ontario

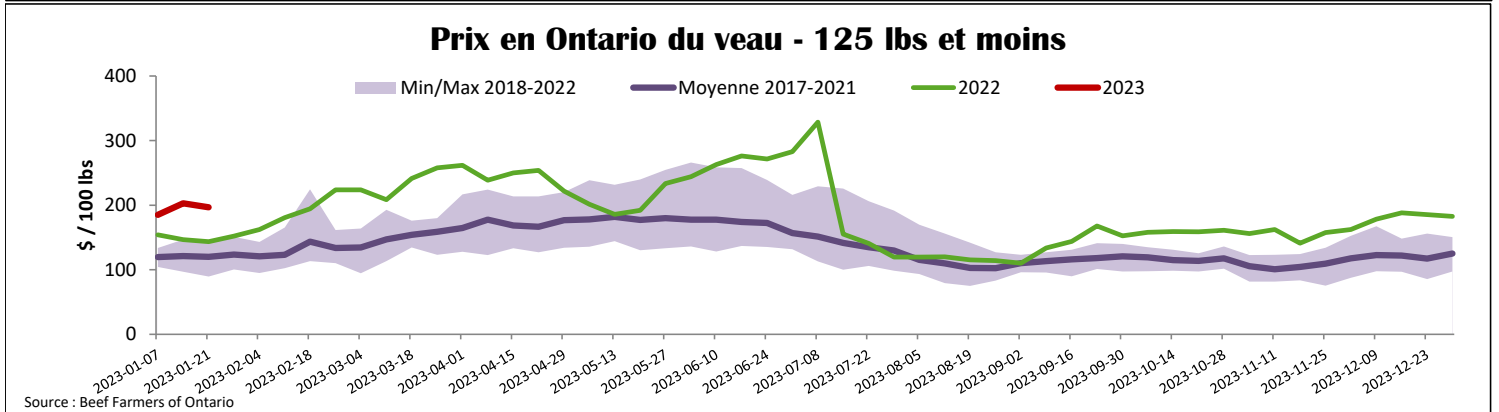
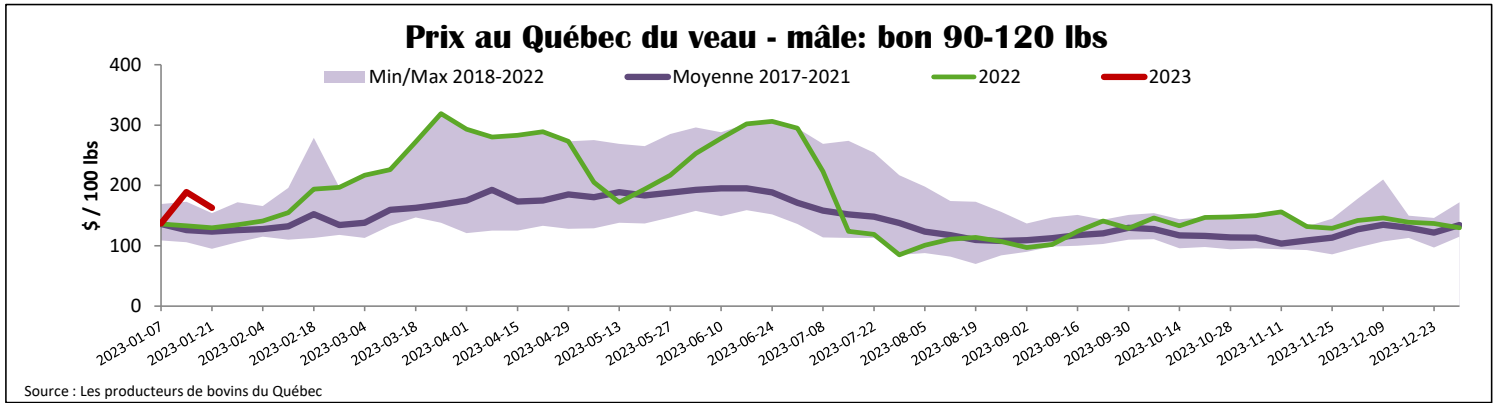
Abattage sous inspection fédérale									
	Hebdomadaire			Annuel à ce jour			Poids carcasse lbs (jan-novembre)		
	2023	2022	% chg	2023	2022	% chg	2022	2021	% chg
Québec	2 948	3 053	-3.4 %	7 895	8 646	-8.7 %	354	357	-0.6 %
Autres provinces	0	0	-	0	0	-	-	385	-
Canada	2 948	3 053	-3.4 %	7 895	8 646	-8.7 %	354	357	-0.6 %

Source: L'Agence canadienne de classement du boeuf / Source: Agence canadienne d'inspection des aliments (ACIA)

Exportations domestiques					Importations				
Viande de veau (tonnes)	1er janv. au 30 nov. 2022				Viande de veau (tonnes)	1er janv. au 21 janv. 2023			
	2022	2021	% chg			2023	2022	% chg	
États-Unis	3 339	3 345	-0.2 %		Nouvelle-Zélande	0	55		
Émirats Arabes Unis	196	139	41.2 %		États-Unis	26	26	-0.9 %	
Qatar	14	0	-		Australie	0	0		
Autres	3	12	-71.8 %		U.E-27				
Total	3 552	3 496	1.6 %		Pays-Bas	17	29	-41.7 %	
					Autres	3	27	-90.2 %	
					U.E-27 total	20	56	-64.8 %	
					Autres	0	0		
					Total	45	137	-66.9 %	

Source: Statistique Canada / Source: ACIA





États-Unis										
Semaine se terminant le 14 janvier 2023										
Abattage sous inspection fédérale				Pennsylvania Calf Auction						
	Hebdomadaire			Annuel à ce jour			Bouvillons évalués Holstein* 14 janvier 2023			
	2023	2022	% chg	2023	2022	% chg				
Nourris au lait/nature	2 370	2 933	-19.2 %	4 503	7 893	-42.9 %				
Nord-Est et Centre-Nord*	4 482	4 715	-4.9 %	8 974	7 411	21.1 %				
Autres veaux	6 852	7 648	-10.4 %	13 477	15 304	-11.9 %				
Production										
Veaux (million lbs)	1.0	1.1	-9.1 %	1.9	2.2	-13.6 %				
Poids vif (lbs)	243	240	1.3 %							
Poids habillé (lbs)	141	140	0.7 %							
Nord-Est et Centre-Nord										
(Carcasse de veaux, base chaud – payé au producteur (sans peau, 225-315 lbs))										
Nourriture spéciale : Nourris au lait, nature										
\$US / 100 lbs				prix moyen ponc	Min	Max				
N'appartenant pas à une entreprise de				434.28	425.00	440.00				
							\$ / 100 lbs Min Max Number 1 - 89 lbs tête 52 155.00 210.00 90 - 120 lbs 270 110.00 250.00 + 120 lbs 20 110.00 220.00 Croisements de boeuf 106 240.00 430.00 Number 2 - 100 lbs 87 80.00 185.00 + 100 lbs 97 105.00 185.00 Croisements de boeuf 44 135.00 325.00 Number 3 - 100 lbs 93 5.00 160.00 + 100 lbs 42 70.00 155.00 Croisements de boeuf 6 110.00 235.00			
							* Ne comprend pas la totalité des têtes vendues			

Source : USDA