

Coup d'œil sur le veau - CANADA

Pour la semaine se terminant le 26 novembre 2022

Encan vivant du Québec											
Veaux laitiers ***	Quantité (tête)	2022			Quantité (tête)	2021			Volume (à ce jour) tête		
		Prix (\$ / 100 lbs)				Prix (\$ / 100 lbs)			2022	2021	% chg
Mâle Holstein		Moyen	Min	Max	Moyen	Min	Max				
Bon 90 - 120 lbs	450	129.00	120.00	150.00	527	113.00	100.00	140.00	21 644	24 330	-11.0 %
Bon 121 - 140 lbs	157	130.00	115.00	145.00	169	119.00	104.00	135.00	7 564	8 583	-11.9 %
Moyen 90 - 140 lbs	402	108.00	80.00	140.00	368	83.00	50.00	110.00	17 465	19 917	-12.3 %
Divers - Tous poids	230	50.00	20.00	90.00	226	37.00	20.00	60.00	8 134	9 686	-16.0 %
Femelle Holstein		Moyen	Min	Max	Moyen	Min	Max				
Bonne 90 - 120 lbs	25	100.00	55.00	145.00	35	63.00	30.00	120.00	1 774	2 031	-12.7 %
Autres races laitières (tous poids)	23	80.00	30.00	190.00	32	73.00	12.00	145.00	877	1 127	-22.2 %
Croisements de boucherie (tous poids)	607	375.00	250.00	470.00	547	287.00	135.00	375.00	22 618	20 846	8.5 %
Les bovins de grain A2 (sans peau) 688 lbs vif / 375-419 lbs sans peau	1,625	355.00	n/d	n/d	1,339	285.00	n/d	n/d	80 076	67 829	18.1 %

***Données hebdomadaires actuellement indisponibles

Source: Les producteurs de bovins du Québec

Encan vivant de l'Ontario											
	Quantité (tête)	2022			Quantité (tête)	2021			Volume (à ce jour) tête		
		Prix (\$ / 100 lbs)				Prix (\$ / 100 lbs)			2022	2021	% chg
+ 600 lbs	499	189.30	154.81	215.07	607	147.70	124.99	167.92	28 795	30 920	-6.9 %
451 - 600 lbs	27	133.70	107.92	167.63	43	117.60	89.46	141.39	1 533	1 571	-2.4 %
301 - 450 lbs	55	164.96	126.34	247.88	30	147.93	92.67	200.82	1 518	1 627	-6.7 %
126 - 300 lbs	160	140.36	83.90	263.96	120	104.54	71.49	160.35	6 220	5 729	8.6 %
- 125 lbs	906	157.48	89.37	358.46	877	134.25	69.87	292.61	38 688	39 855	-2.9 %

Source: Beef Farmers of Ontario

Abattage sous inspection fédérale									
	Hebdomadaire			Annuel à ce jour			Poids carcasse lbs (jan-octobre)		
	2022	2021	% chg	2022	2021	% chg	2022	2021	% chg
Québec	3 275	3 119	5.0 %	141 105	144 631	-2.4 %	354	357	-0.6 %
Autres provinces	0	0	-	1	560	-99.8 %	-	385	-
Canada	3 275	3 119	5.0 %	141 106	145 191	-2.8 %	354	357	-0.6 %

Source: L'Agence canadienne de classement du bœuf

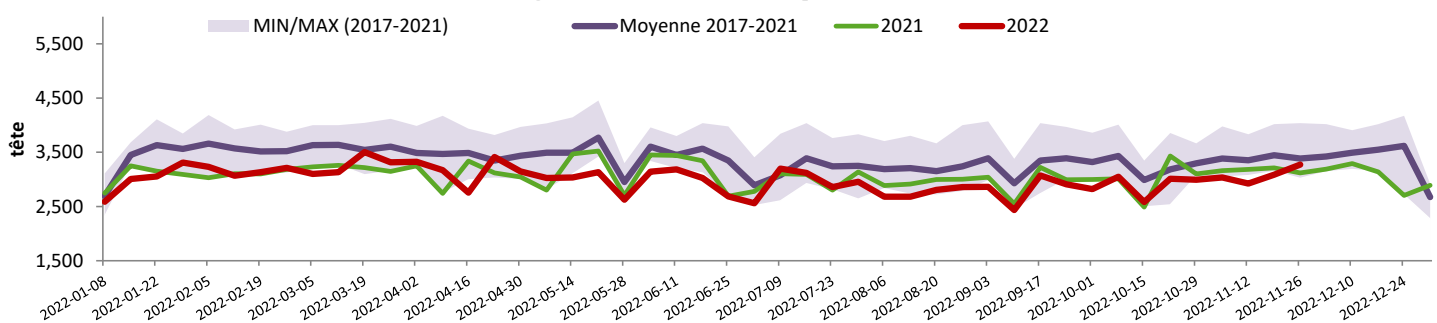
Source: Agence canadienne d'inspection des aliments (ACIA)

Exportations domestiques				Importations					
Viande de veau (tonnes)	1er janv. au 30 sept. 2022	2022	2021	% chg	Viande de veau (tonnes)	1er janv. au 26 nov. 2022	2022	2021	% chg
États-Unis		2 701	2 709	-0.3 %	Nouvelle-Zélande		1 578	1 533	2.9 %
Émirats Arabes Unis		143	107	33.7 %	États-Unis		553	581	-4.8 %
Barbade		3	0	-	Australie		0	32	-
Autres		3	0	-	U.E-27				
Total		2 851	2 817	1.2 %	Pays-Bas		438	741	-40.9 %
					Autres		251	368	-31.6 %
					U.E-27 total		690	1108	-37.8 %
					Autres		13	25	-46.2 %
					Total		2 834	3 279	-13.6 %

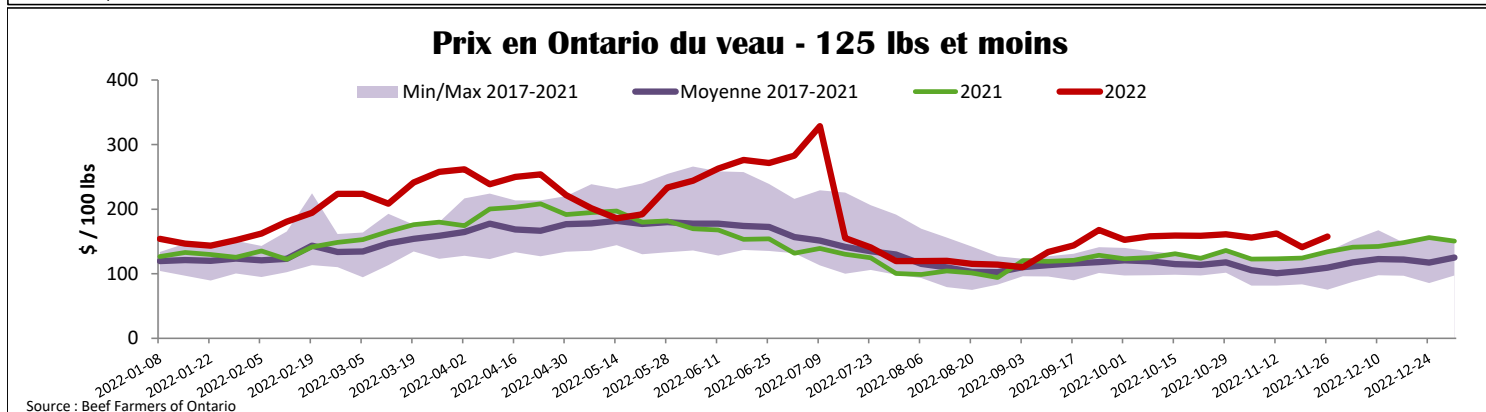
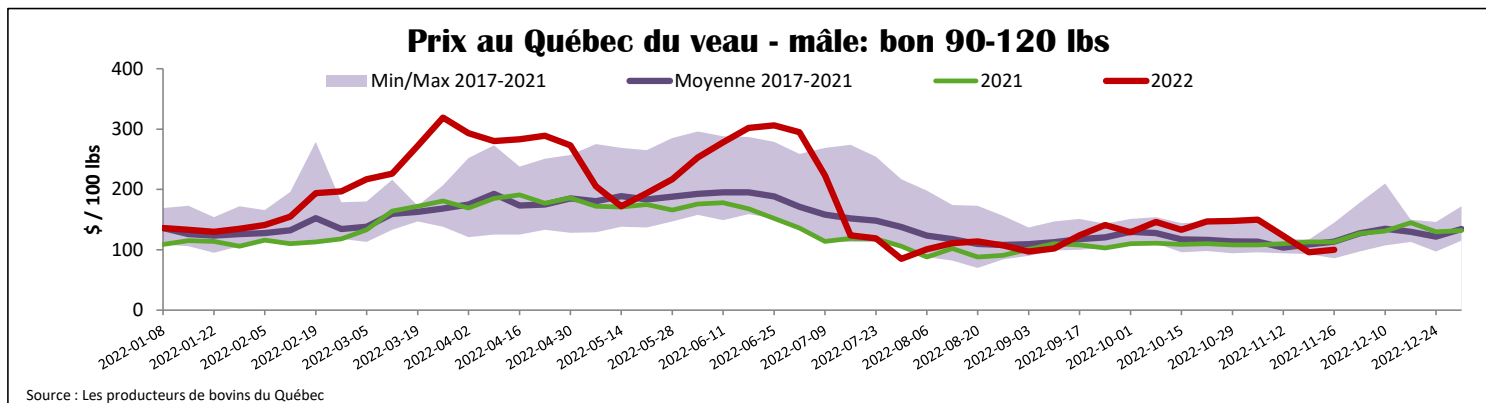
Source : Statistique Canada

Source : ACIA

Abattage de veaux sous inspection fédérale - Canada



Source : Canadian Beef Grading Agency



États-Unis

Semaine se terminant le 19 novembre 2022

Abattage sous inspection fédérale							Pennsylvania Calf Auction			
		Hebdomadaire		Annuel à ce jour						
	2022	2021	% chg	2022	2021	% chg	Bovillons évalués Holstein* 12 novembre 2022			
Nourris au lait/nature	2 705	2 674	1.2 %	127 639	122 409	4.3 %				
Nord-Est et Centre-Nord*	4 716	5 108	-7.7 %	189 911	213 176	-10.9 %				
Autres veaux	7 421	7 782	-4.6 %	317 550	335 585	-5.4 %				
Production										
Veaux (million lbs)	1.1	1.0	10.0 %	46.5	44.8	3.8 %				
Poids vif (lbs)	258	235	9.8 %							
Poids habillé (lbs)	150	136	10.3 %							

Source : USDA

Nord-Est et Centre-Nord					
(Carcasse de veaux, base chaud – payé au producteur (sans peau, 225-315 lbs))					
Nourriture spéciale : Nourris au lait, nature					
\$US / 100 lbs			prix moyen ponc	Min	Max
N'appartenant pas à une entreprise de			438.34	430.00	440.00

Number 1	- 89 lbs	43	120.00	165.00
	90 - 120 lbs	218	115.00	325.00
	+ 120 lbs	16	85.00	155.00
Croisements de boeuf		107	150.00	395.00
Number 2	- 100 lbs	103	40.00	150.00
	+ 100 lbs	84	70.00	147.00
Croisements de boeuf		11	160.00	285.00
Number 3	- 100 lbs	131	15.00	158.00
	+ 100 lbs	39	45.00	125.00
Croisements de boeuf		0	0.00	0.00

* Ne comprend pas la totalité des têtes vendues

Source : USDA

Source : USDA