

Coup d'œil sur le veau - CANADA

Pour la semaine se terminant le 29 octobre 2022

Encan vivant du Québec											
Veaux laitiers ***	Quantité (tête)	2022			Quantité (tête)	2021			Volume (à ce jour) tête		
		Prix (\$ / 100 lbs)				Prix (\$ / 100 lbs)			2022	2021	% chg
Mâle Holstein											
Bon 90 - 120 lbs	471	148.00	125.00	170.00	509	108.00	90.00	125.00	19 114	22 202	-13.9 %
Bon 121 - 140 lbs	169	149.00	120.00	170.00	173	115.00	100.00	130.00	6 769	7 879	-14.1 %
Moyen 90 - 140 lbs	415	120.00	80.00	155.00	403	76.00	45.00	110.00	15 584	18 389	-15.3 %
Divers - Tous poids	173	46.00	20.00	100.00	198	34.00	10.00	55.00	6 829	8 806	-22.5 %
Femelle Holstein											
Bonne 90 - 120 lbs	37	112.00	60.00	135.00	28	56.00	30.00	115.00	1 600	1 856	-13.8 %
Autres races laitières (tous poids)	24	90.00	38.00	120.00	20	50.00	16.00	110.00	763	1 016	-24.9 %
Croisements de boucherie (tous poids)	551	358.00	150.00	480.00	551	361.00	250.00	450.00	20 118	18 604	8.1 %
Les bovins de grain A2 (sans peau) 688 lbs vif / 375-419 lbs sans peau	1409	350.00	n/d	n/d	1,431	270.20	n/a	n/a	55 956	62 541	-10.5 %

Source: Les producteurs de bovins du Québec

***Données hebdomadaires actuellement indisponibles

Encan vivant de l'Ontario											
	Quantité (tête)	2022			Quantité (tête)	2021			Volume (à ce jour) tête		
		Prix (\$ / 100 lbs)				Prix (\$ / 100 lbs)			2022	2021	% chg
+ 600 lbs	470	194.52	167.03	216.56	663	139.25	114.89	159.46	26 714	28 529	-6.4 %
451 - 600 lbs	39	155.48	124.74	189.33	30	131.65	107.83	150.13	1 419	1 404	1.1 %
301 - 450 lbs	36	161.87	105.49	210.70	69	151.55	102.44	196.30	1 324	1 466	-9.7 %
126 - 300 lbs	134	147.67	89.05	271.24	128	108.91	68.86	231.63	5 714	5 140	11.2 %
- 125 lbs	759	161.06	83.58	414.02	984	135.85	76.61	362.75	35 264	36 237	-2.7 %

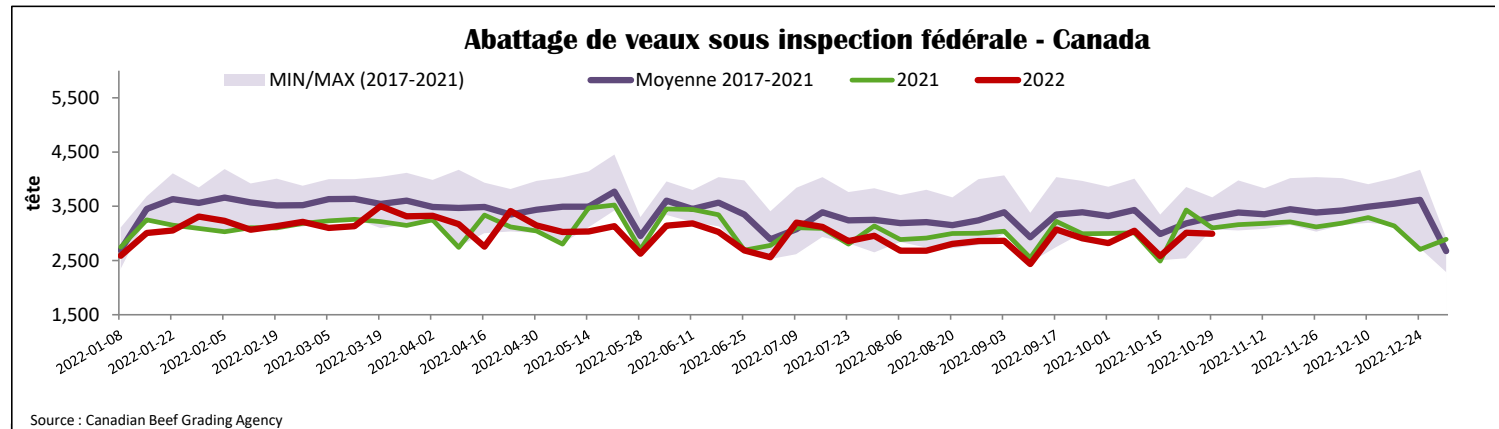
Source: Beef Farmers of Ontario

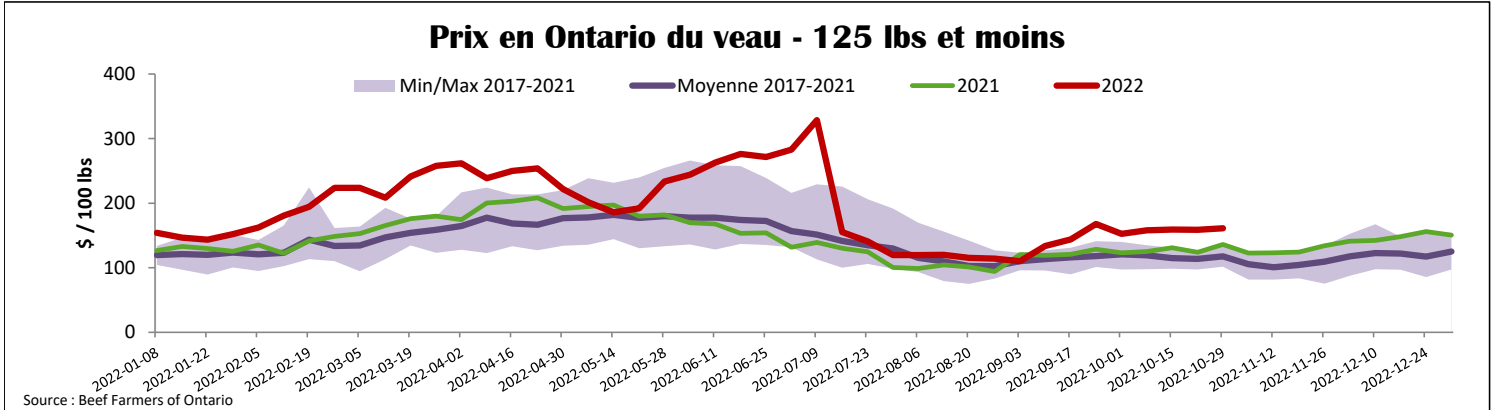
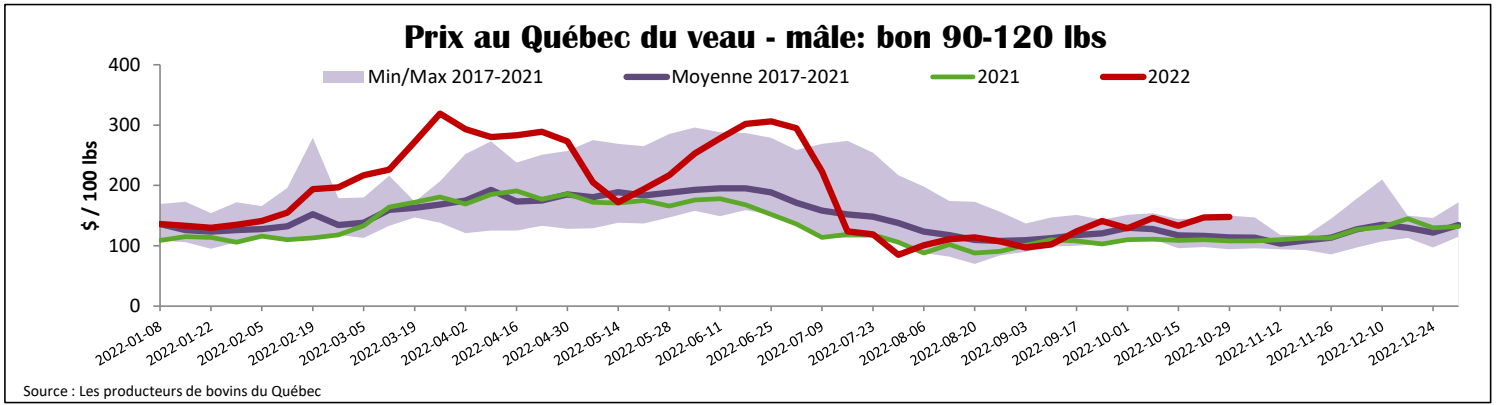
Abattage sous inspection fédérale									
	Hebdomadaire			Annuel à ce jour			Poids carcasse lbs (jan-août)		
	2022	2021	% chg	2022	2021	% chg	2022	2021	% chg
Québec	2 992	3 101	-3.5 %	128 786	131 399	-2.0 %	354	357	-0.9 %
Autres provinces	0	0	-	1	560	-99.8 %	-	385	-
Canada	2 992	3 101	-3.5 %	128 787	131 959	-2.4 %	355	357	-0.5 %

Source: L'Agence canadienne de classement du bœuf / Source: Agence canadienne d'inspection des aliments (ACIA)

Exportations domestiques				Importations			
1er janv. au 30 sept. 2022				1er janv. au 29 oct. 2022			
	2022	2021	% chg		2022	2021	% chg
Viande de veau (tonnes)				Viande de veau (tonnes)			
États-Unis	2 701	2 709	-0.3 %	Nouvelle-Zélande	1 178	1 415	-16.7 %
Émirats Arabes Unis	143	107	33.7 %	États-Unis	461	521	-11.4 %
Barbade	3	0	-	Australie	0	26	-
Autres	3	0	-	U.E-27			
Total	2 851	2 817	1.2 %	Pays-Bas	401	382	4.8 %
				Autres	240	368	-34.8 %
				U.E-27 total	640	750	-14.6 %
				Autres	1	25	-96.7 %
				Total	2 281	2 736	-16.6 %

Source: Statistique Canada / Source: ACIA





États-Unis

Semaine se terminant le 22 octobre 2022

Abattage sous inspection fédérale							Pennsylvania Calf Auction				
Hebdomadaire			Annuel à ce jour			Bouvillons évalués Holstein* 22 octobre 2022					
	2022	2021	% chg	2022	2021	% chg			\$/ 100 lbs		
Nourris au lait/nature											
Nord-Est et Centre-Nord*	2 683	2 994	-10.4 %	117 133	111 176	5.4 %					
Autres veaux	4 255	5 493	-22.5 %	172 341	193 156	-10.8 %					
	6 938	8 487	-18.3 %	289 474	304 332	-4.9 %	Number 1	- 89 lbs	43	50.00 155.00	
Production											
Veaux (million lbs)	1.0	1.1	-9.1 %	42.4	40.6	4.4 %		90 - 120 lbs	231	100.00 290.00	
Poids vif (lbs)	249	226	10.2 %					+ 120 lbs	27	115.00 147.00	
Poids habillé (lbs)	145	132	9.8 %					Croisements de boeuf	73	220.00 395.00	
Nord-Est et Centre-Nord											
(Carcasse de veaux, base chaud – payé au producteur (sans peau, 225-315 lbs))											
Nourriture spéciale : Nourris au lait, nature											
\$US / 100 lbs				prix moyen ponc							
N'appartenant pas à une entreprise de				438.16	430.00	440.00	Number 2	- 100 lbs	68	50.00 145.00	
								+ 100 lbs	59	70.00 147.00	
								Croisements de boeuf	8	170.00 250.00	
								Number 3	- 100 lbs	136	10.00 140.00
								+ 100 lbs	32	40.00 125.00	
								Croisements de boeuf	2	150.00 175.00	

Source : USDA

Source : USDA