



Coup d'œil sur le bœuf - CANADA

Total à ce jour pour la période se terminant le 19 novembre 2022

Abattage sous inspection fédérale (têtes)	Ouest			Est			CANADA		
	2022	2021	% chg	2022	2021	% chg	2022	2021	% chg
Bouvillons	1,200,021	1,259,942	-5 %	397,173	387,789	2 %	1,597,194	1,647,731	-3 %
Taures	796,565	742,174	7 %	105,557	117,808	-10 %	902,122	859,982	5 %
Vaches	297,383	296,034	0 %	102,443	100,219	2 %	399,826	396,253	1 %
Taureaux	12,900	15,354	-16 %	1,020	518	97 %	13,920	15,872	-12 %
Total YTD	2,306,869	2,313,504	0 %	606,193	606,334	0 %	2,913,062	2,919,838	0 %
Total jan. - déc. 2021		2,578,563			680,316			3,258,879	
Poids carcasse (lbs)									
Bouvillons	922	906	2 %	944	954	-1 %	927	917	1 %
Taures	844	839	1 %	839	854	-2 %	844	841	0 %
Vaches	753	744	1 %	668	670	0 %	731	725	1 %
Taureaux	954	997	-4 %	958	1,001	-4 %	954	997	-4 %

Source: Agence canadienne de classement du bœuf (ACCB)

Rendement (tonnes)									
Engraissement	806,729	800,200	1 %	210,217	213,420	-2 %	1,016,946	1,013,620	0 %
Réforme	107,095	106,864	0 %	31,493	30,701	3 %	138,587	137,565	1 %
Total	913,824	907,064	1 %	241,710	244,121	-1 %	1,155,534	1,151,185	0 %
Total jan. - déc. 2021		1,012,678			272,954			1,285,633	

Importations Pour la période 1 jan. - 30 sep. 2022				Importations Pour la période 1 jan. - 19 nov. 2022			
Bovins vivants des É.-U.				Importations bœuf/veau			
(têtes)	2022	2021	% chg	(tonnes)	2022	2021	% chg
pure race	10,264	13,680	-25 %	États-Unis	96,066	88,188	9 %
croisé	177,082	308,015	-43 %	Nouvelle-Zélande	9,508	11,394	-17 %
Total	187,346	321,695	-42 %	Mexique	9,266	6,505	42 %
				Australie	5,670	8,031	-29 %
				Uruguay	8,554	8,054	6 %
				Royaume-Uni	3,638	2,317	57 %
				Autres	16,858	18,074	-7 %
				Total	149,559	142,563	5 %

Source: Statistique Canada

Exportations Pour la période 1 jan. - 12 nov. 2022									
Bovins vivants aux É.-U.									
(têtes)	2022	2021	% chg				2022	2021	% chg
bouvillons/taures/vaches d'abattage	420,004	387,799	8 %						
bouvillons/veaux d'engr.	181,762	115,618	57 %						
taureaux	37,206	33,490	11 %						
autres	11,997	7,639	57 %						
Total	650,969	544,546	20 %						
				Frais & congelé (S.H. 0201, 0202)					
				Non ACEUM (bœuf/veau total) (exc. U.E - 27)			28,904	29,018	0 %
				U.E-27 (bœuf/veau total)			12,947	13,666	-5 %

Source: USDA - APHIS

Source: Agence canadienne d'inspection des aliments (ACIA)

Exportations Pour la période 1 jan. - 30 sep. 2022									
Export. bœuf/veau aux É.-U.									
(tonnes)	frais n-désossé	frais désossé	congelé n-désossé	congelé désossé	2022	2021	% chg		
Carcasse et demi-carcasse	2,701	N/A	0	N/A	2,701	2,709	0 %		
Coupe primaire	20,670	199,325	1,971	18,038	240,005	240,128	0 %		
Bloc d'épaule	7,493	43,002	46	607	51,147	47,017	9 %		
Longe	1,320	26,308	0	224	27,852	26,297	6 %		
Pointe de poitrine	0	15,409	0	78	15,487	13,895	11 %		
Flanc	3,656	11,043	6	1,332	16,037	13,937	15 %		
Cuisse	188	15,712	0	508	16,408	20,714	-21 %		
Côte de flanc	5,864	13,222	450	43	19,579	19,158	2 %		
Autres	2,151	74,628	1,469	15,247	93,495	99,109	-6 %		
Abats	N/A	N/A	N/A	N/A	15,900	16,982	-6 %		
Transformé	N/A	N/A	N/A	N/A	5,909	4,971	19 %		
Total	23,372	199,325	1,971	18,038	264,515	264,790	0 %		

Source: Statistique Canada

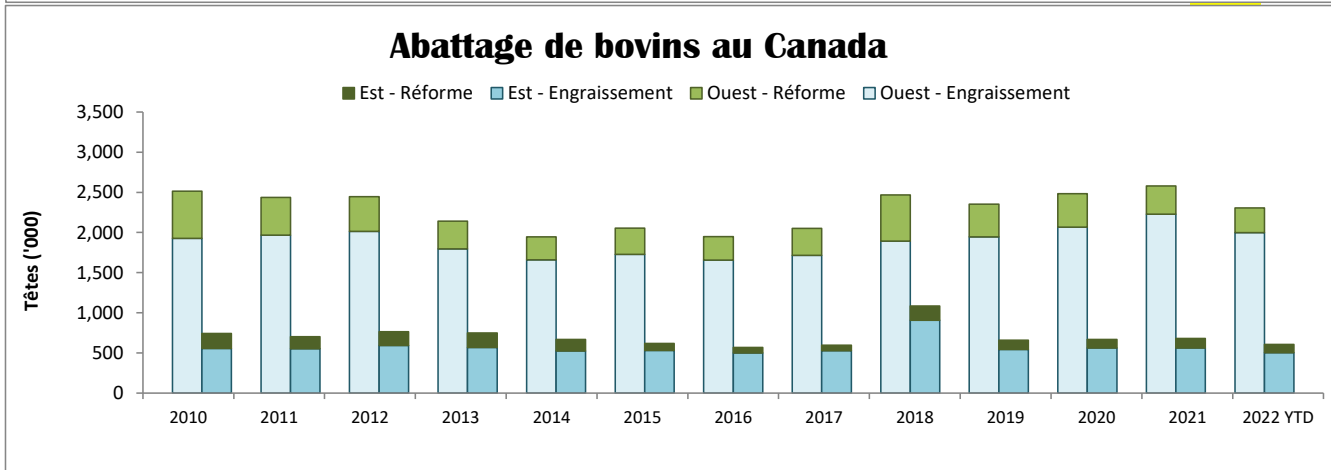
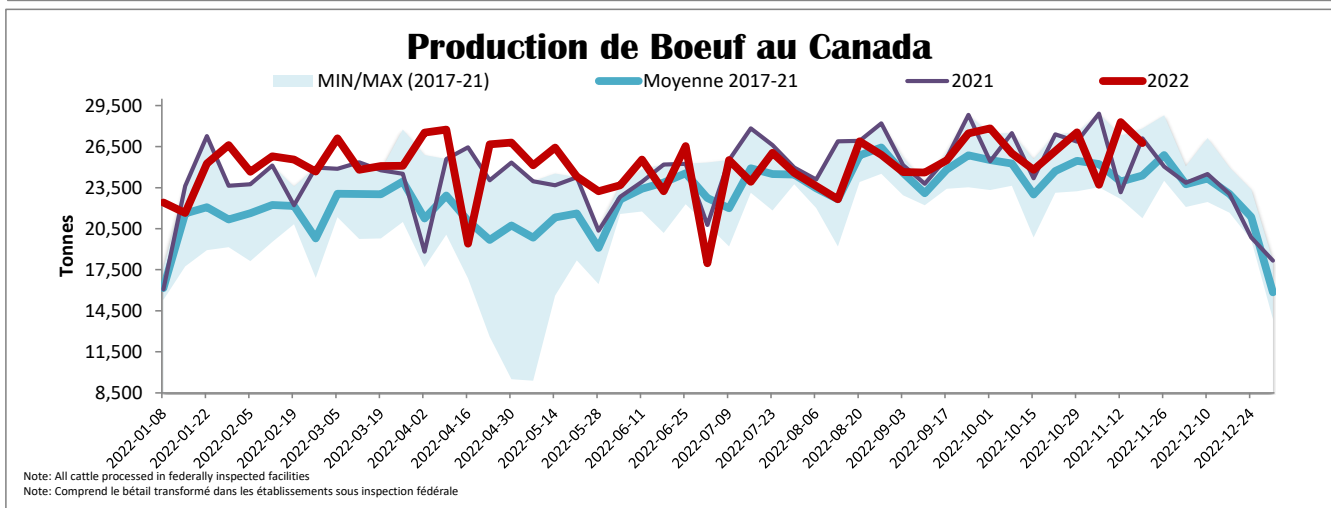
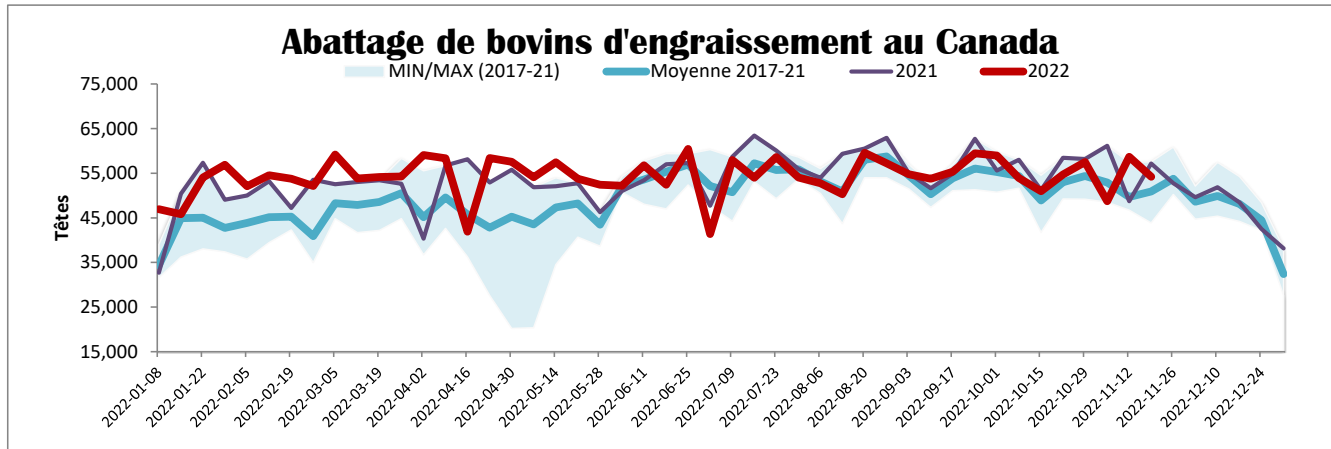
Exportations bœuf/veau Pour la période 1 jan. - 30 sep. 2022										
Exportations vers tous pays					Exportations vers U.E-27					
	(tonnes)			('000 \$ CDN)		(tonnes)				
	2022	2021	% chg	2022	2021	% chg	2022	2021		
United States	264,515	264,790	0 %	2,480,544	2,354,645	5 %	Pays-Bas	341	196	
Japan	54,461	44,974	21 %	432,594	329,311	31 %	Italie	272	236	
Mexico	19,487	17,694	10 %	157,498	142,051	11 %	Belgique	129	297	
South Korea	14,727	8,148	81 %	156,533	66,420	136 %	Luxembourg	33	5	
Viet Nam	12,304	9,922	24 %	102,394	68,160	50 %	Espagne	30	40	
Hong Kong	3,612	6,407	-44 %	36,022	57,617	-37 %	France	25	43	
Philippines	2,308	4,146	-44 %	10,560	11,204	-6 %	Allemagne	25	31	
Saudi Arabia	2,131	667	219 %	38,544	7,988	382 %	Suède	13	0	
Angola	1,610	1,388	16 %	2,871	1,982	45 %	Total	869	847	
Autres	7,198	23,428	-69 %	47,467	190,759	-75 %	Total ('000 \$ CDN)	16,190	14,204	
Total	382,354	381,564	0 %	3,465,027	3,230,137	7 %				
Exportations de cuir et de peau (numéro '000)	2,748	2,770	-1 %	138,489	158,480	-13 %				

Source: Statistique Canada



Total à ce jour pour la période se terminant le 19 novembre 2022

Abattage sous inspection fédérale



Source: Agence canadienne de classement du boeuf (ACCB)