

Coup d'œil sur le veau - CANADA

Pour la semaine se terminant le 19 novembre 2022

Encan vivant du Québec											
Veaux laitiers ***	Quantité (tête)	2022 Prix (\$ / 100 lbs)			Quantité (tête)	2021 Prix (\$ / 100 lbs)			Volume (à ce jour) tête		
		Moyen	Min	Max		Moyen	Min	Max	2022	2021	% chg
Mâle Holstein											
Bon 90 - 120 lbs	434	132.00	120.00	145.00	517	113.00	100.00	125.00	21 194	23 803	-11.0 %
Bon 121 - 140 lbs	163	134.00	120.00	145.00	168	117.00	104.00	130.00	7 407	8 414	-12.0 %
Moyen 90 - 140 lbs	407	111.00	80.00	135.00	371	88.00	60.00	120.00	17 063	19 549	-12.7 %
Divers - Tous poids	183	56.00	30.00	100.00	220	40.00	20.00	70.00	7 904	9 460	-16.4 %
Femelle Holstein											
Bonne 90 - 120 lbs	19	96.00	70.00	120.00	55	50.00	30.00	75.00	1 749	1 996	-12.4 %
Autres races laitières (tous poids)	32	73.00	30.00	145.00	22	72.00	30.00	130.00	854	1 095	-22.0 %
Croisements de boucherie (tous poids)	585	349.00	150.00	450.00	583	303.00	150.00	370.00	22 011	20 299	8.4 %
Les bovins de grain A2 (sans peau) 688 lbs vif / 375-419 lbs sans peau	1,006	355.00	n/d	n/d	1,338	285.00	n/a	n/a	78 182	66 490	17.6 %

***Données hebdomadaires actuellement indisponibles

Source: Les producteurs de bovins du Québec

Encan vivant de l'Ontario											
	Quantité (tête)	2022 Prix (\$ / 100 lbs)			Quantité (tête)	2021 Prix (\$ / 100 lbs)			Volume (à ce jour) tête		
		Moyen	Min	Max		Moyen	Min	Max	2022	2021	% chg
+ 600 lbs	558	198.32	170.74	223.17	553	129.95	116.03	140.28	28 296	30 313	-6.7 %
451 - 600 lbs	33	128.02	107.77	148.68	58	104.87	86.72	120.38	1 506	1 528	-1.4 %
301 - 450 lbs	50	181.34	130.13	241.64	33	149.20	115.06	181.88	1 463	1 597	-8.4 %
126 - 300 lbs	95	137.53	97.98	237.96	113	100.66	60.11	229.27	6 060	5 609	8.0 %
- 125 lbs	813	141.13	92.77	304.26	887	117.30	64.71	289.91	37 782	38 978	-3.1 %

Source: Beef Farmers of Ontario

Abattage sous inspection fédérale									
	Hebdomadaire			Annuel à ce jour			Poids carcasse lbs (jan-septembre)		
	2022	2021	% chg	2022	2021	% chg	2022	2021	% chg
Québec	3 087	3 211	-3.9 %	137 830	141 512	-2.6 %	354	357	-0.9 %
Autres provinces	0	0	-	1	560	-99.8 %	-	385	-
Canada	3 087	3 211	-3.9 %	137 831	142 072	-3.0 %	354	357	-1.0 %

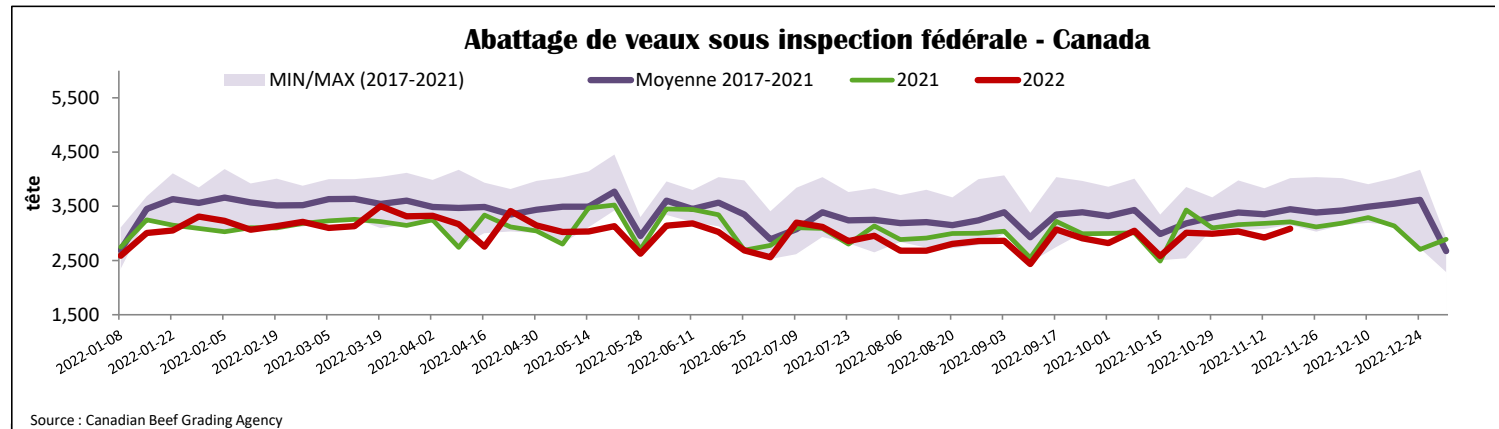
Source: L'Agence canadienne de classement du bœuf

Source: Agence canadienne d'inspection des aliments (ACIA)

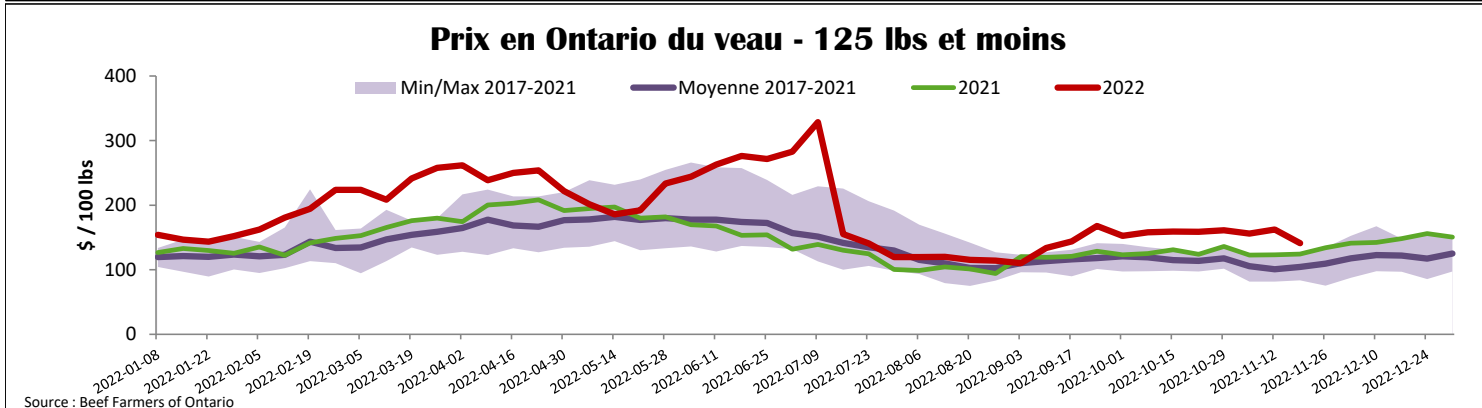
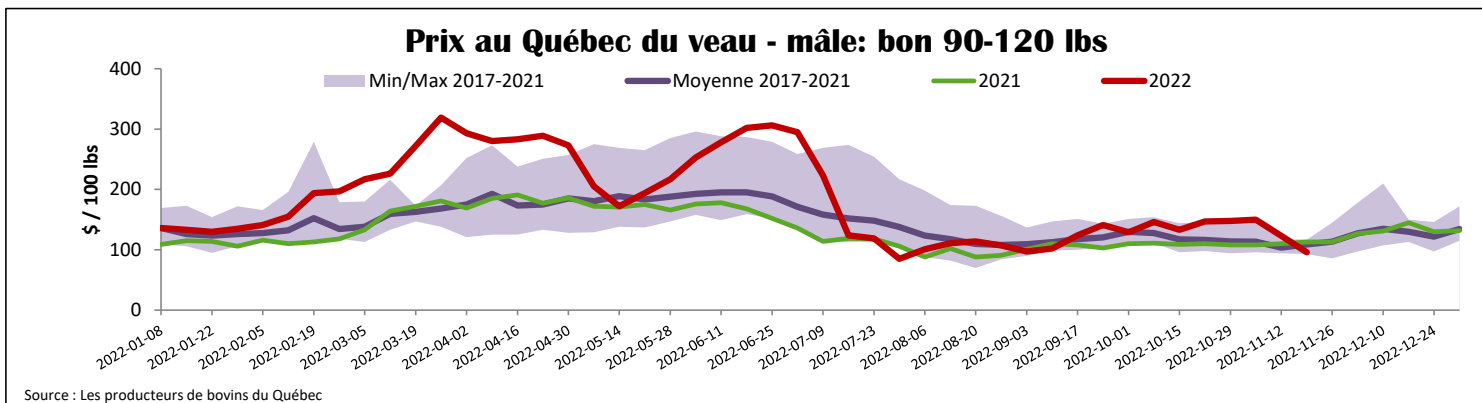
Exportations domestiques				Importations				
Viande de veau (tonnes)	1er janv. au 30 sept. 2022	2022		2021		1er janv. au 19 nov. 2022		
		2022	2021	% chg	2022	2021	% chg	
États-Unis		2 701	2 709	-0.3 %	Nouvelle-Zélande	1 521	1 551	-1.9 %
Émirats Arabes Unis		143	107	33.7 %	États-Unis	553	581	-4.8 %
Barbade		3	0	-	Australie	0	32	-
Autres		3	0	-	U.E-27			
Total		2 851	2 817	1.2 %	Pays-Bas	438	393	11.5 %
					Autres	247	368	-32.9 %
					U.E-27 total	685	761	-10.0 %
					Autres	1	25	-96.7 %
					Total	2 760	2 949	-6.4 %

Source : Statistique Canada

Source : ACIA



Source : Canadian Beef Grading Agency



États-Unis

Semaine se terminant le 12 novembre 2022

Abattage sous inspection fédérale				Pennsylvania Calf Auction							
	Hebdomadaire			Annuel à ce jour			Bouvillons évalués Holstein* 12 novembre 2022				
	2022	2021	% chg	2022	2021	% chg		pois	tête	\$ / 100 lbs	
										Min	Max
Nourris au lait/nature	2 512	2 794	-10.1 %	124 934	119 735	4.3 %	Number 1	- 89 lbs	43	120.00	165.00
Nord-Est et Centre-Nord*	4 103	4 507	-9.0 %	185 195	208 068	-11.0 %		90 - 120 lbs	218	115.00	325.00
Autres veaux	6 615	7 301	-9.4 %	310 129	327 803	-5.4 %		+ 120 lbs	16	85.00	155.00
Production							Croisements de boeuf	107		150.00	395.00
Veaux (million lbs)	1.0	1.0	0.0 %	45.4	43.8	3.7 %	Number 2	- 100 lbs	103	40.00	150.00
Poids vif (lbs)	258	237	8.9 %					+ 100 lbs	84	70.00	147.00
Poids habillé (lbs)	151	138	9.4 %				Croisements de boeuf	11		160.00	285.00

Source : USDA

Nord-Est et Centre-Nord

(Carcasse de veaux, base chaud – payé au producteur (sans peau, 225-315 lbs))

Nourriture spéciale : Nourris au lait, nature

\$US / 100 lbs		prix moyen ponc	Min	Max
	N'appartenant pas à une entreprise de	438.19	430.00	440.00

Source : USDA

Number 3	- 100 lbs	131	15.00	158.00
	+ 100 lbs	39	45.00	125.00
Croisements de boeuf	0		0.00	0.00

* Ne comprend pas la totalité des têtes vendues

Source : USDA