

### Coup d'œil sur le veau - CANADA

Pour la semaine se terminant le 8 octobre 2022

Encan vivant du Québec											
Veaux laitiers ***	Quantité (tête)	2022			Quantité (tête)	2021			Volume (à ce jour) tête		
		Prix (\$ / 100 lbs)				Prix (\$ / 100 lbs)			2022	2021	% chg
Mâle Holstein		Moyen	Min	Max		Moyen	Min	Max			
Bon 90 - 120 lbs	n/d	n/d	n/d	n/d	615	111.00	100.00	130.00	17 895	20 580	-13.0 %
Bon 121 - 140 lbs	n/d	n/d	n/d	n/d	182	117.00	100.00	130.00	6 269	7 364	-14.9 %
Moyen 90 - 140 lbs	n/d	n/d	n/d	n/d	439	78.00	50.00	105.00	14 589	17 174	-15.1 %
Divers - Tous poids	n/d	n/d	n/d	n/d	209	39.00	20.00	65.00	6 062	8 231	-26.4 %
Femelle Holstein											
Bonne 90 - 120 lbs	n/d	n/d	n/d	n/d	24	69.00	30.00	220.00	3 034	1 752	73.2 %
Autres races laitières (tous poids)	n/d	n/d	n/d	n/d	8	63.00	10.00	100.00	547	947	-42.2 %
Croisements de boucherie (tous poids)	n/d	n/d	n/d	n/d	493	346.00	200.00	470.00	14 050	17 007	-17.4 %
Les bovins de grain A2 (sans peau) 688 lbs vif / 375-419 lbs sans peau	n/d	n/d	n/d	n/d	1,514	258.10	n/d	n/d	40 792	52 818	-22.8 %

\*\*\*Données hebdomadaires actuellement indisponibles

Source: Les producteurs de bovins du Québec

Encan vivant de l'Ontario											
	Quantité (tête)	2022			Quantité (tête)	2021			Volume (à ce jour) tête		
		Prix (\$ / 100 lbs)				Prix (\$ / 100 lbs)			2022	2021	% chg
+ 600 lbs	469	186.19	166.89	211.25	680	130.46	113.41	145.35	25 154	26 837	-6.3 %
451 - 600 lbs	22	151.60	129.34	175.50	26	125.35	112.85	135.58	1 298	1 320	-1.7 %
301 - 450 lbs	39	207.85	131.15	277.81	46	124.87	89.03	162.86	1 200	1 240	-3.2 %
126 - 300 lbs	115	166.92	106.16	297.34	127	19.66	60.59	203.38	5 322	4 747	12.1 %
- 125 lbs	756	158.03	99.04	353.35	828	124.96	61.15	329.11	32 861	33 461	-1.8 %

Source: Beef Farmers of Ontario

Abattage sous inspection fédérale									
	Hebdomadaire			Annuel à ce jour			Poids carcasse lbs (jan-août)		
	2022	2021	% chg	2022	2021	% chg	2022	2021	% chg
Québec	3 047	3 010	1.2 %	120 202	122 379	-1.8 %	354	357	-0.9 %
Autres provinces	0	0	-	1	560	-99.8 %	-	385	-
<b>Canada</b>	<b>3 047</b>	<b>3 010</b>	<b>1.2 %</b>	<b>120 203</b>	<b>122 939</b>	<b>-2.2 %</b>	<b>355</b>	<b>357</b>	<b>-0.5 %</b>

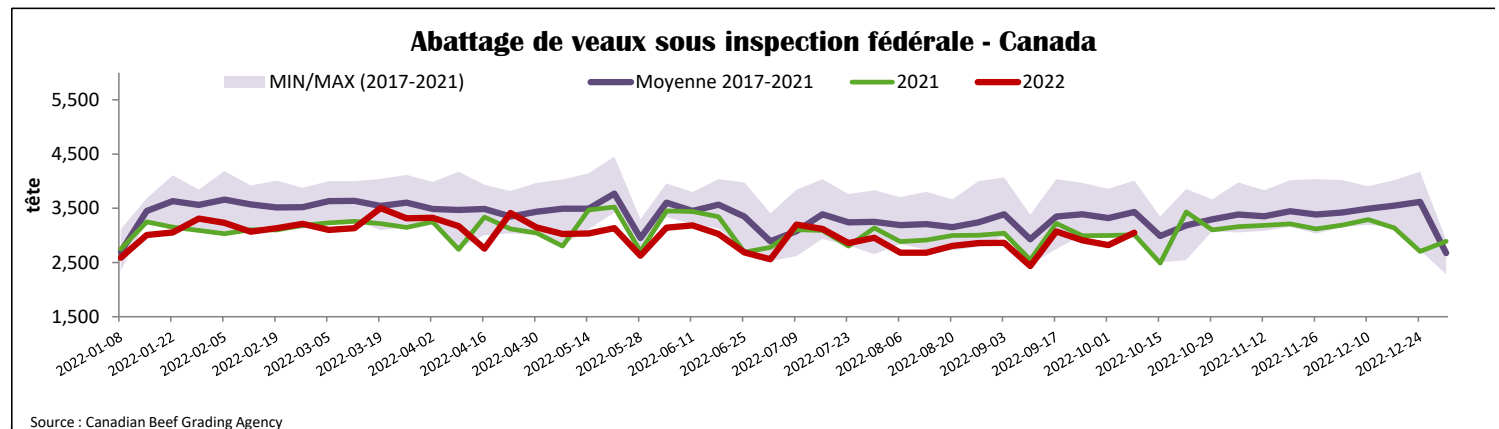
Source: L'Agence canadienne de classement du boeuf

Source: Agence canadienne d'inspection des aliments (ACIA)

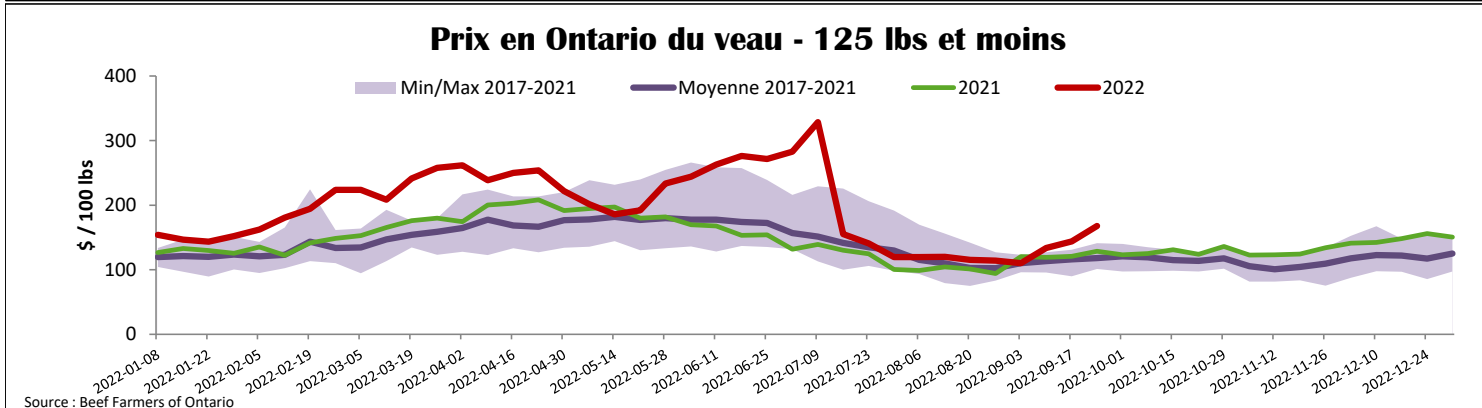
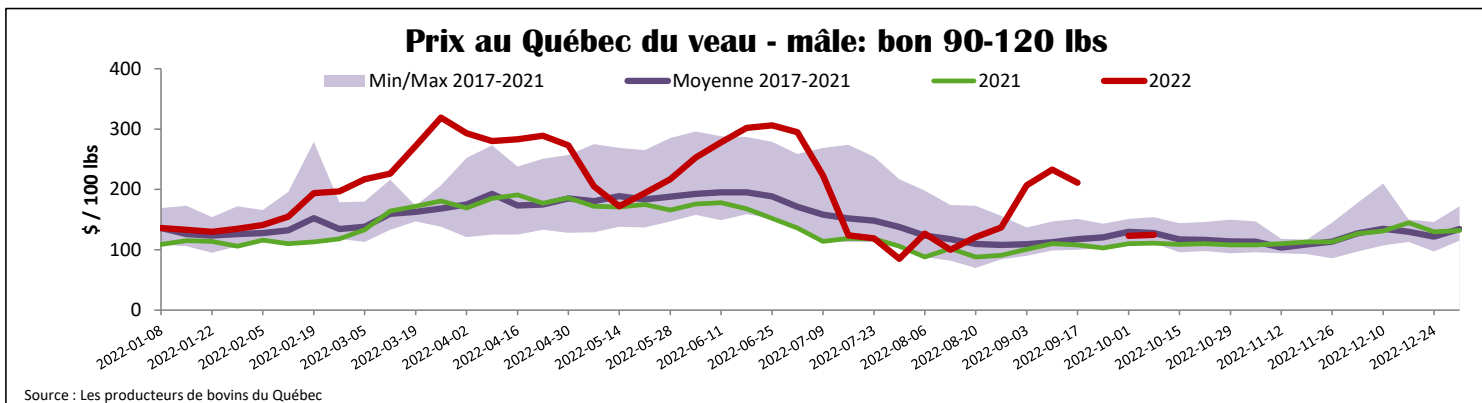
Exportations domestiques				Importations			
Viande de veau (tonnes)	1er janv. au 31 août 2022			Viande de veau (tonnes)	1er janv. au 8 oct. 2022		
	2022	2021	% chg		2022	2021	% chg
États-Unis	2 396	2 396	0.0 %	États-Unis	406	448	-9.4 %
Émirats Arabes Unis	127	97	31.4 %	Nouvelle-Zélande	405	1 015	-60.1 %
Barbade	3	0	-	Australie	0	24	-
Autres	3	0	-	<b>U.E-27</b>			
<b>Total</b>	<b>2 530</b>	<b>2 493</b>	<b>1.5 %</b>	Pays-Bas	348	359	-3.1 %
				Autres	203	343	-40.8 %
				<b>U.E-27 total</b>	<b>551</b>	<b>702</b>	<b>-21.5 %</b>
				Autres	1	25	-96.7 %
				<b>Total</b>	<b>1 363</b>	<b>2 214</b>	<b>-38.4 %</b>

Source : Statistique Canada

Source : ACIA



Source : Canadian Beef Grading Agency



## États-Unis

Semaine se terminant le 1 octobre 2022

Abattage sous inspection fédérale				Annuel à ce jour			Pennsylvania Calf Auction				
	Hebdomadaire			Annuel à ce jour			Bouvillons évalués Holstein*				
	2022	2021	% chg	2022	2021	% chg	8 octobre 2022				
Nourris au lait/nature											
Nord-Est et Centre-Nord*	2 705	2 880	-6.1 %	111 805	105 314	6.2 %					
Autres veaux	3 868	5 260	-26.5 %	156 488	174 684	-10.4 %					
	<b>6 573</b>	<b>8 140</b>	<b>-19.3 %</b>	<b>268 293</b>	<b>279 998</b>	<b>-4.2 %</b>					
Production											
Veaux (million lbs)	0.9	1.0	-10.0 %	40.3	38.5	4.7 %					
Poids vif (lbs)	236	219	7.8 %								
Poids habillé (lbs)	136	127	7.1 %								

Source : USDA

### Nord-Est et Centre-Nord

(Carcasse de veaux, base chaud – payé au producteur (sans peau, 225-315 lbs))

Nourriture spéciale : Nourris au lait, nature

\$US / 100 lbs	prix moyen ponc	Min	Max
N'appartenant pas à une entreprise de	438.15	430.00	440.00

Source : USDA

	pois	tête	\$ / 100 lbs	
			Min	Max
Number 1	- 89 lbs	42	80.00	155.00
	90 - 120 lbs	312	70.00	175.00
	+ 120 lbs	0	0.00	0.00
Croisements de boeuf	84		200.00	340.00
Number 2	- 100 lbs	102	35.00	125.00
	+ 100 lbs	74	50.00	150.00
Croisements de boeuf	22		50.00	205.00
Number 3	- 100 lbs	208	10.00	115.00
	+ 100 lbs	56	30.00	115.00
Croisements de boeuf	0		0.00	0.00

\* Ne comprend pas la totalité des têtes vendues

Source : USDA