

Coup d'œil sur le veau - CANADA

Pour la semaine se terminant le 27 août 2022

Encan vivant du Québec											
Veaux laitiers ***	2022				2021				Volume (à ce jour)		
	Quantité (tête)	Prix (\$ / 100 lbs)			Quantité (tête)	Prix (\$ / 100 lbs)			tête		
Mâle Holstein		Moyen	Min	Max		Moyen	Min	Max	2022	2021	% chg
Bon 90 - 120 lbs	n/d	n/d	n/d	n/d	524	91.00	80.00	110.00	13 660	17 055	-19.9 %
Bon 121 - 140 lbs	n/d	n/d	n/d	n/d	175	97.00	80.00	115.00	5 088	6 278	-19.0 %
Moyen 90 - 140 lbs	n/d	n/d	n/d	n/d	340	64.00	30.00	90.00	11 901	14 576	-18.4 %
Divers - Tous poids	n/d	n/d	n/d	n/d	182	33.00	15.00	50.00	5 204	7 061	-26.3 %
Femelle Holstein											
Bonne 90 - 120 lbs	n/d	n/d	n/d	n/d	16	48.00	30.00	90.00	1 233	1 542	-20.0 %
Autres races laitières (tous poids)	n/d	n/d	n/d	n/d	41	50.00	10.00	102.00	547	829	-34.0 %
Croisements de boucherie (tous poids)	n/d	n/d	n/d	n/d	525	207.00	80.00	300.00	14 050	13 974	0.5 %
Les bovins de grain A2 (sans peau) 688 lbs vif / 375-419 lbs sans peau	n/d	n/d	n/d	n/d	1,400	243.00	n/d	n/d	40 792	50 098	-18.6 %

***Données hebdomadaires actuellement indisponibles

Source: Les producteurs de bovins du Québec

Encan vivant de l'Ontario											
	2022				2021				Volume (à ce jour)		
	Quantité (tête)	Prix (\$ / 100 lbs)			Quantité (tête)	Prix (\$ / 100 lbs)			tête		
		Moyen	Min	Max		Moyen	Min	Max	2022	2021	% chg
+ 600 lbs	663	164.84	145.30	183.52	722	116.87	103.29	128.66	21 971	23 165	-5.2 %
451 - 600 lbs	38	142.51	115.78	165.91	42	103.43	86.36	116.52	1 140	1 124	1.4 %
301 - 450 lbs	25	176.97	127.52	241.72	17	171.29	139.71	194.41	971	1 051	-7.6 %
126 - 300 lbs	137	148.32	92.89	247.08	125	82.86	52.99	158.49	4 604	3 955	16.4 %
- 125 lbs	929	114.15	69.54	281.30	853	94.15	41.91	246.43	27 657	28 346	-2.4 %

Source: Beef Farmers of Ontario

Abattage sous inspection fédérale									
	Hebdomadaire			Annuel à ce jour			Poids carcasse lbs (jan-juin)		
	2022	2021	% chg	2022	2021	% chg	2022	2021	% chg
Québec	2 860	3 002	-4.7 %	103 047	104 569	-1.5 %	355	357	-0.4 %
Autres provinces	0	0	-	1	560	-99.8 %	-	383	-
Canada	2 860	3 002	-4.7 %	103 048	105 129	-2.0 %	355	357	-0.4 %

Source: L'Agence canadienne de classement du bœuf

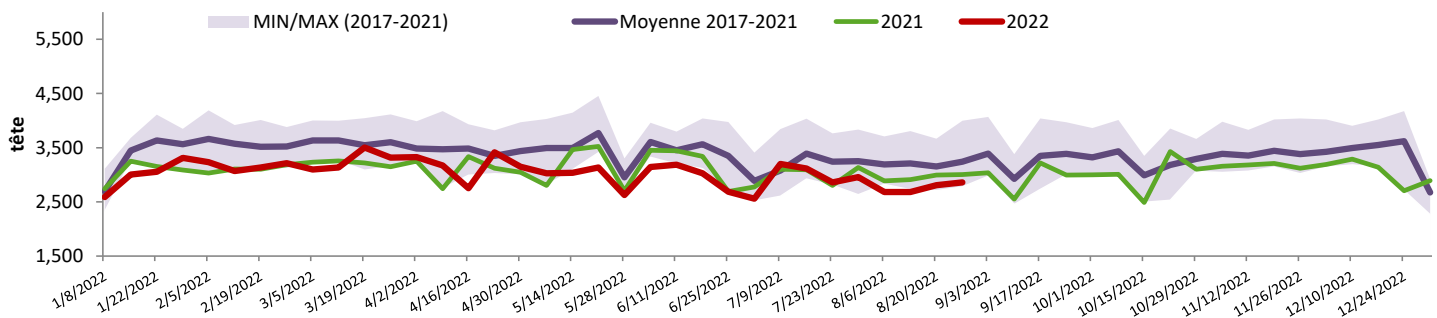
Source: Agence canadienne d'inspection des aliments (ACIA)

Exportations domestiques				Importations			
Viande de veau (tonnes)	1er janv. au 30 juin 2022			Viande de veau (tonnes)	1er janv. au 27 août 2022		
	2022	2021	% chg		2022	2021	% chg
États-Unis	1 791	1 769	1.3 %	États-Unis	333	387	-14.1 %
Émirats Arabes Unis	109	82	33.7 %	Nouvelle-Zélande	177	424	-58.4 %
Japon	0	0	-	Australie	0	24	-
Autres	3	0	-	U.E-27			
Total	1 904	1 851	2.9 %	Pays-Bas	315	288	9.5 %
				Autres	137	294	-53.4 %
				U.E-27 total	452	582	-22.3 %
				Autres	1	25	-96.7 %
				Total	963	1 443	-33.3 %

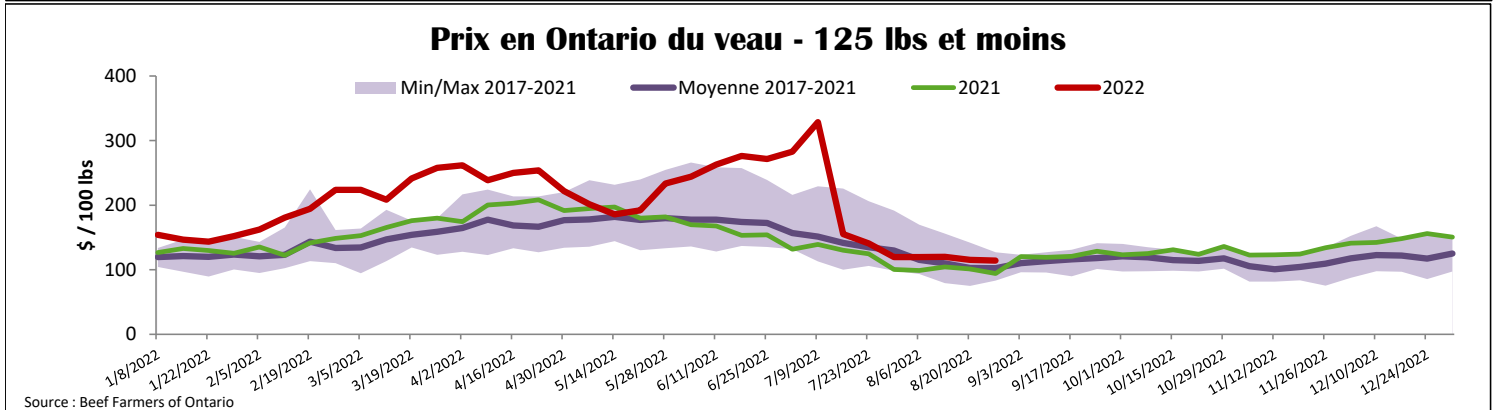
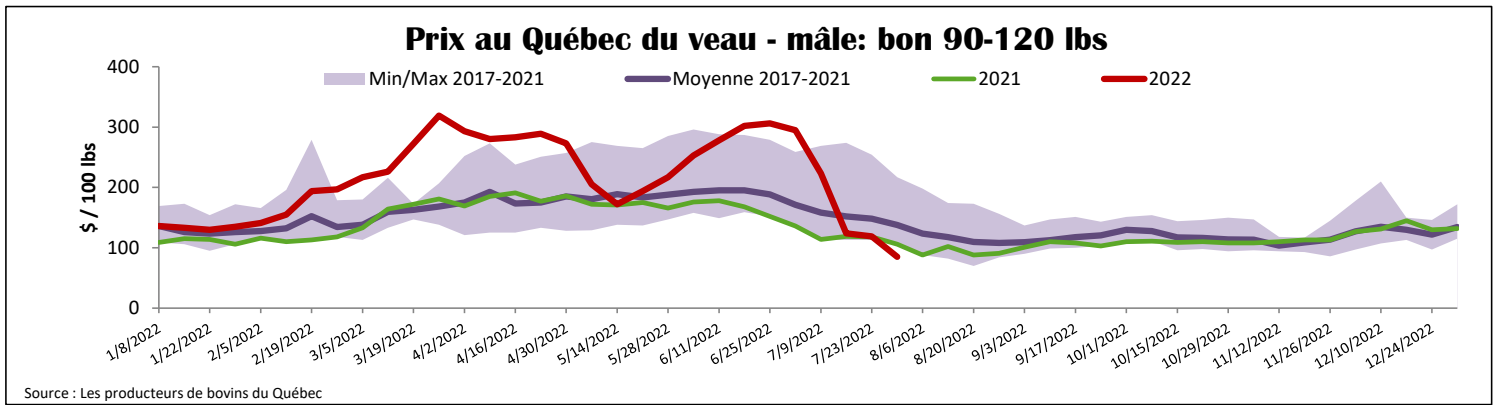
Source : Statistique Canada

Source : ACIA

Abattage de veaux sous inspection fédérale - Canada



Source : Canadian Beef Grading Agency



États-Unis

Semaine se terminant le 20 août 2022

Abattage sous inspection fédérale							Pennsylvania Calf Auction				
	Hebdomadaire			Annuel à ce jour			Bouillons évalués Holstein* 20 août 2022				
	2022	2021	% chg	2022	2021	% chg		pois	tête	\$ / 100 lbs	
										Min	Max
Nourris au lait/nature											
Nord-Est et Centre-Nord*	2 883	2 499	15.4 %	94 034	86 802	8.3 %	Number 1	- 89 lbs	45	75.00	165.00
Autres veaux	4 319	5 389	-19.9 %	132 119	146 535	-9.8 %		90 - 120 lbs	204	105.00	165.00
	7 202	7 888	-8.7 %	226 153	233 337	-3.1 %		+ 120 lbs	17	65.00	150.00
Production							Croisements de boeuf	89		175.00	350.00
Veaux (million lbs)	1.0	0.9	11.1 %	33.5	31.8	5.3 %	Number 2	- 100 lbs	116	5.00	155.00
Poids vif (lbs)	243	208	16.8 %					+ 100 lbs	54	30.00	152.00
Poids habillé (lbs)	141	120	17.5 %				Croisements de boeuf	28		100.00	275.00
							Number 3	- 100 lbs	110	25.00	120.00
								+ 100 lbs	21	55.00	140.00
							Croisements de boeuf	7		80.00	160.00
							* Ne comprend pas la totalité des têtes vendues				
Nord-Est et Centre-Nord											
(Carcasse de veaux, base chaud – payé au producteur (sans peau, 225-315 lbs))											
Nourriture spéciale : Nourris au lait, nature											
\$US / 100 lbs				prix moyen ponc	Min	Max					
N'appartenant pas à une entreprise de				436.81	430.00	440.00					

Source : USDA

Source : USDA