

### Coup d'œil sur le veau - CANADA

Pour la semaine se terminant le 17 septembre 2022

Encan vivant du Québec												
Veaux laitiers ***	Quantité	2022			2021			Volume (à ce jour)				
		Prix (\$ / 100 lbs)			Prix (\$ / 100 lbs)			tête				
Mâle Holstein	(tête)	Moyen	Min	Max	(tête)	Moyen	Min	Max	2022	2021	% chg	
Bon 90 - 120 lbs	968	219.00	n/d	n/d	594	110.00	95.00	125.00	17 895	18 219	-1.8 %	
Bon 121 - 140 lbs	254	218.00	n/d	n/d	185	114.00	100.00	127.00	6 269	6 629	-5.4 %	
Moyen 90 - 140 lbs	448	108.00	n/d	n/d	475	81.00	50.00	110.00	14 589	15 432	-5.5 %	
Divers - Tous poids	129	52.00	n/d	n/d	189	38.00	20.00	60.00	6 062	7 445	-18.6 %	
Femelle Holstein												
Bonne 90 - 120 lbs	401	211.00	n/d	n/d	42	61.00	30.00	105.00	3 034	1 615	87.9 %	
Autres races laitières (tous poids)	n/d	n/d	n/d	n/d	28	64.00	10.00	100.00	547	877	-37.6 %	
Croisements de boucherie (tous poids)	n/d	n/d	n/d	n/d	493	286.00	150.00	400.00	14 050	14 983	-6.2 %	
Les bovins de grain A2 (sans peau)	n/d	n/d	n/d	n/d	1,459	247.10	n/d	n/d	40 792	52 818	-22.8 %	

688 lbs vif / 375-419 lbs sans peau  
\*\*\*Données hebdomadaires actuellement indisponibles

Source: Les producteurs de bovins du Québec

Encan vivant de l'Ontario												
	Quantité	2022			2021			Volume (à ce jour)				
		Prix (\$ / 100 lbs)			Prix (\$ / 100 lbs)			tête				
+ 600 lbs	(tête)	Moyen	Min	Max	(tête)	Moyen	Min	Max	2022	2021	% chg	
451 - 600 lbs	599	174.38	154.74	194.11	662	126.93	108.32	145.02	23 538	24 963	-5.7 %	
301 - 450 lbs	25	151.33	123.48	174.44	22	110.04	91.16	131.98	1 220	1 210	0.8 %	
126 - 300 lbs	43	191.30	135.28	245.98	35	174.34	113.88	237.88	1 080	1 146	-5.8 %	
- 125 lbs	140	174.30	93.43	315.54	113	98.85	53.37	225.08	4 977	4 352	14.4 %	
	891	143.83	78.70	379.37	920	120.87	56.58	340.54	30 343	30 957	-2.0 %	

Source: Beef Farmers of Ontario

Abattage sous inspection fédérale									
	Hebdomadaire			Annuel à ce jour			Poids carcasse lbs (jan-juillet)		
	2022	2021	% chg	2022	2021	% chg	2022	2021	% chg
Québec	3 072	3 220	-4.6 %	111 428	113 937	-2.2 %	355	357	-0.5 %
Autres provinces	0	0	-	9	560	-98.4 %	-	385	-
<b>Canada</b>	<b>3 072</b>	<b>3 220</b>	<b>-4.6 %</b>	<b>111 437</b>	<b>114 497</b>	<b>-2.7 %</b>	<b>355</b>	<b>357</b>	<b>-0.5 %</b>

Source: L'Agence canadienne de classement du boeuf

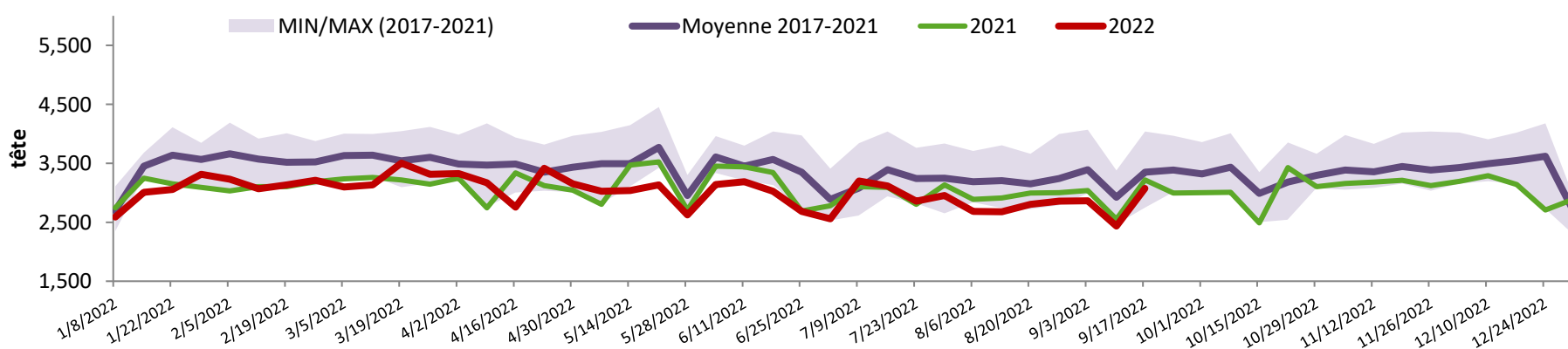
Source: Agence canadienne d'inspection des aliments (ACIA)

Exportations domestiques					Importations				
Viande de veau	1er janv. au 31 juil. 2022	2022	2021	% chg	Viande de veau	1er janv. au 17 sept. 2022	2022	2021	% chg
(tonnes)					(tonnes)				
États-Unis		2 061	2 023	1.9 %	États-Unis		355	410	-13.2 %
Émirats Arabes Unis		121	91	32.9 %	Nouvelle-Zélande		348	786	-55.8 %
Barbade		3	0	-	Australie		0	24	
Autres		0	0	-	<b>U.E-27</b>				
<b>Total</b>		<b>2 186</b>	<b>2 115</b>	<b>3.4 %</b>	Pays-Bas		322	321	0.5 %
					Autres		162	290	-44.1 %
					<b>U.E-27 total</b>		<b>484</b>	<b>610</b>	<b>-20.7 %</b>
					Autres		1	25	-96.7 %
					<b>Total</b>		<b>1 188</b>	<b>1 855</b>	<b>-36.0 %</b>

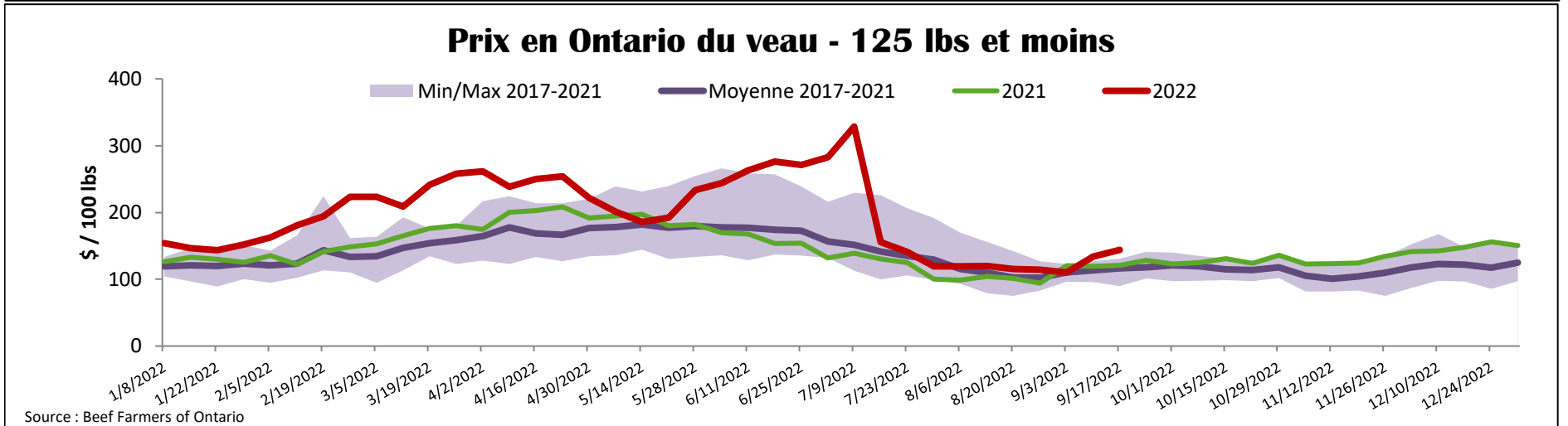
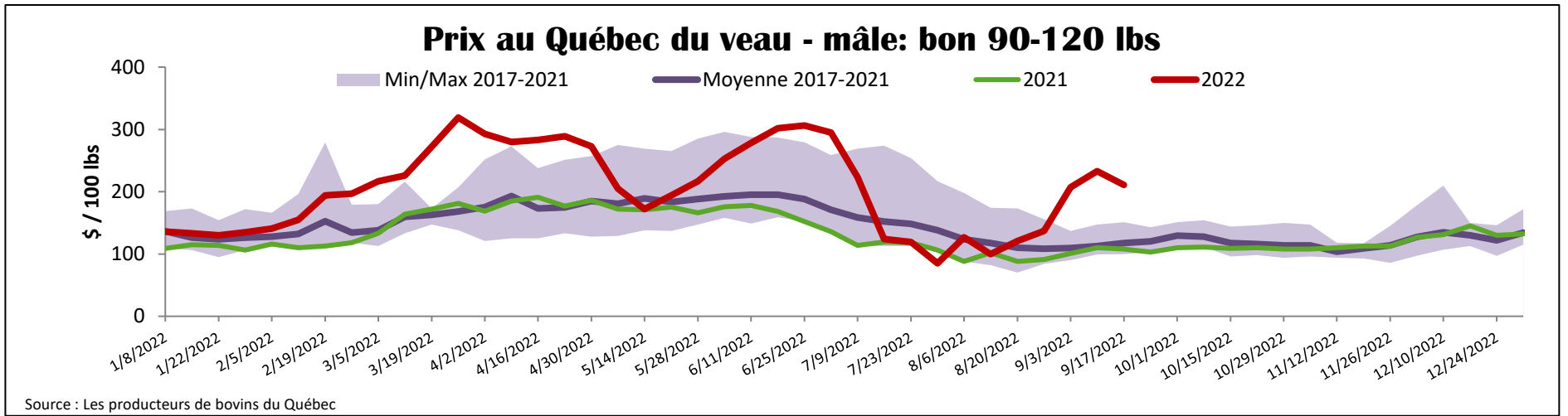
Source : Statistique Canada

Source : ACIA

### Abattage de veaux sous inspection fédérale - Canada



Source : Canadian Beef Grading Agency



<b>États-Unis</b>										
Semaine se terminant le 10 septembre 2022										
Abattage sous inspection fédérale				Pennsylvania Calf Auction						
Hebdomadaire			Annuel à ce jour			Bouillons évalués Holstein* 10 septembre 2022				
	2022	2021	% chg	2022	2021	% chg	\$/ 100 lbs			
Nourris au lait/nature										
Nord-Est et Centre-Nord*	2 121	2 108	0.6 %	101 275	94 195	7.5 %				
Autres veaux	4 482	4 550	-1.5 %	146 225	162 038	-9.8 %				
	<b>6 603</b>	<b>6 658</b>	<b>-0.8 %</b>	<b>247 500</b>	<b>256 233</b>	<b>-3.4 %</b>				
Production										
Veaux (million lbs)	0.9	0.8	12.5 %	36.4	34.6	5.2 %				
Poids vif (lbs)	230	211	9.0 %							
Poids habillé (lbs)	133	122	9.0 %							
Nord-Est et Centre-Nord										
(Carcasse de veaux, base chaud – payé au producteur (sans peau, 225-315 lbs))										
Nourriture spéciale : Nourris au lait, nature										
\$US / 100 lbs				prix moyen ponc	Min	Max				
N'appartenant pas à une entreprise de				438.49	430.00	440.00				

Source : USDA

Number 1		- 89 lbs	41	115.00	185.00
		90 - 120 lbs	172	105.00	250.00
		+ 120 lbs	4	130.00	147.00
Croisements de boeuf		56	200.00	370.00	
Number 2		- 100 lbs	63	45.00	172.00
		+ 100 lbs	25	120.00	160.00
Croisements de boeuf		8	180.00	260.00	
Number 3		- 100 lbs	95	10.00	140.00
		+ 100 lbs	25	45.00	120.00
Croisements de boeuf		0	0.00	0.00	

\* Ne comprend pas la totalité des têtes vendues

Source : USDA