



Coup d'œil sur le bœuf - CANADA

Total à ce jour pour la période se terminant le 6 août 2022

Abattage sous inspection fédérale (têtes)	Ouest			Est			CANADA		
	2022	2021	% chg	2022	2021	% chg	2022	2021	% chg
Bouvillons	775,505	776,249	0 %	258,263	255,403	1 %	1,033,768	1,031,652	0 %
Taures	562,560	533,930	5 %	75,186	86,563	-13 %	637,746	620,493	3 %
Vaches	203,617	201,172	1 %	71,078	62,586	14 %	274,695	263,758	4 %
Taureaux	7,978	10,560	-24 %	541	309	75 %	8,519	10,869	-22 %
Total YTD	1,549,660	1,521,911	2 %	405,068	404,861	0 %	1,954,728	1,926,772	1 %
Total jan. - déc. 2021		2,578,563			680,316			3,258,879	
Poids carcasse (lbs)									
Bouvillons	905	890	2 %	942	962	-2 %	914	908	1 %
Taures	839	839	0 %	843	866	-3 %	840	843	0 %
Vaches	755	753	0 %	668	674	-1 %	733	734	0 %
Taureaux	969	1010	-4 %	964	1,022	-6 %	969	1,010	-4 %

Source: Agence canadienne de classement du boeuf (ACCB)

Rendement (tonnes)									
Engraissement	532,690	516,431	3 %	139,083	145,463	-4 %	671,773	661,894	1 %
Réforme	73,261	73,541	0 %	21,789	19,266	13 %	95,050	92,807	2 %
Total	605,951	589,972	3 %	160,871	164,729	-2 %	766,823	754,701	2 %
Total jan. - déc. 2021		1,012,678			272,954			1,285,633	

Importations Pour la période 1 jan. - 30 jui. 2022				Importations Pour la période 1 jan. - 6 août 2022			
Bovins vivants des É.-U.				Importations bœuf/veau			
(têtes)	2022	2021	% chg	(tonnes)	2022	2021	% chg
pure race	8,393	8,905	-6 %	États-Unis	64,325	61,724	4 %
croisé	101,650	211,083	-52 %	Mexique	6,557	4,373	50 %
Total	110,043	219,988	-50 %	Nouvelle-Zélande	6,397	8,501	-25 %
				Australie	4,878	5,352	-9 %
				Uruguay	5,600	7,899	-29 %
				Italie	2,972	2,041	46 %
				Autres	10,502	10,646	-1 %
				Total	101,231	100,536	1 %

Source : Statistique Canada

Exportations Pour la période 1 jan. - 30 jui. 2022				Frais & congelé (S.H. 0201, 0202)			
Bovins vivants aux É.-U.				Non ACEUM (boeuf/veau total) (exc. U.E - 27)			
(têtes)	2022	2021	% chg	U.E-27 (boeuf/veau total)			
bouvillons/taures/vaches d'abattage	286,579	235,165	22 %				
bouvillons/veaux d'engr.	143,492	55,828	157 %				
taureaux	21,409	19,481	10 %				
autres	9,568	5,993	60 %				
Total	461,048	316,467	46 %				
					20,670	23,331	-11 %
					8,517	8,358	2 %

Source: USDA - APHIS

Source : Agence canadienne d'inspection des aliments (ACIA)

Exportations Pour la période 1 jan. - 30 jui. 2022							
Export. bœuf/veau aux É.-U.							
(tonnes)	frais n-désossé	frais désossé	congelé n-désossé	congelé désossé	2022	2021	% chg
Carcasse et demi-carcasse	1,791	N/A	0	N/A	1,791	1,769	1 %
Coupe primaire	13,433	129,633	1,707	11,037	155,810	149,373	4 %
Bloc d'épaule	4,665	27,411	42	193	32,311	30,190	7 %
Longe	927	17,041	0	170	18,139	16,540	10 %
Pointe de poitrine	0	9,459	0	1	9,459	8,035	18 %
Flanc	2,390	7,323	6	981	10,700	8,801	22 %
Cuisse	0	9,920	0	453	10,373	11,642	-11 %
Côte de flanc	3,931	8,932	359	39	13,261	11,961	11 %
Autres	1,519	49,548	1,300	9,201	61,568	62,204	-1 %
Abats	N/A	N/A	N/A	N/A	10,845	10,625	2 %
Transformé	N/A	N/A	N/A	N/A	4,065	3,315	23 %
Total	15,224	129,633	1,707	11,037	172,511	165,081	5 %

Source : Statistique Canada

Exportations bœuf/veau Pour la période 1 jan. - 30 jui. 2022									
	Exportations vers tous pays (tonnes)			('000 \$ CDN)			Exportations vers U.E-27 (tonnes)		
	2022	2021	% chg	2022	2021	% chg	2022	2021	
United States	172,511	165,081	5 %	1,626,954	1,386,316	17 %	Pays-Bas	245	123
Japan	34,615	27,424	26 %	280,113	185,232	51 %	Italie	149	130
Mexico	12,459	11,598	7 %	102,362	84,587	21 %	Belgique	54	107
South Korea	12,014	4,651	158 %	131,500	32,899	300 %	Luxembourg	32	5
Viet Nam	7,047	7,285	-3 %	60,328	47,885	26 %	Allemagne	23	18
Hong Kong	2,213	4,402	-50 %	21,688	38,094	-43 %	Espagne	19	24
Saudi Arabia	1,074	531	102 %	13,265	6,910	92 %	France	15	31
Angola	1,059	966	10 %	1,843	1,217	51 %	Total	548	437
Phillippines	908	3,321	-73 %	3,503	8,646	-59 %	Total ('000 \$ CDN)	10,146	7,551
Autres	5,289	14,937	-65 %	33,416	117,093	-71 %			
Total	249,190	240,197	4 %	2,274,970	1,908,880	19 %			
Exportations de cuir et de peau (numéro '000)	1,798	1,849	-3 %	91,889	95,226	-4 %			

Source : Statistique Canada



Coup d'œil sur le bœuf - Sous inspection fédérale

Total à ce jour pour la période se terminant le 6 août 2022

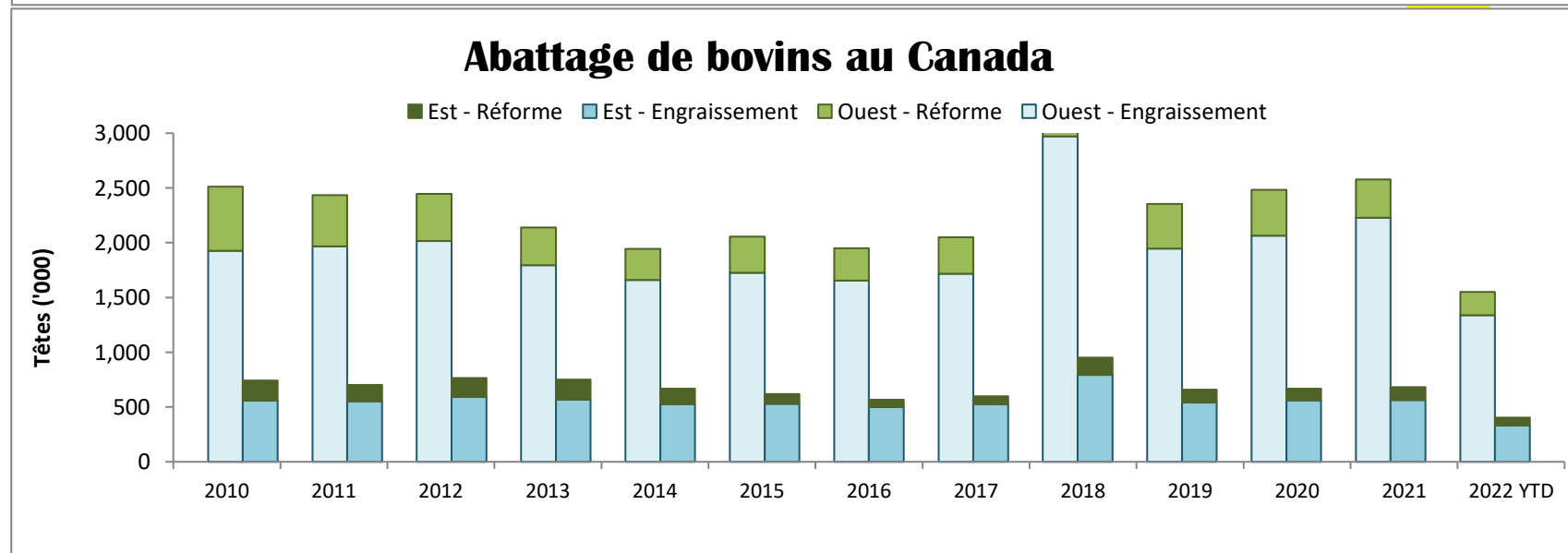
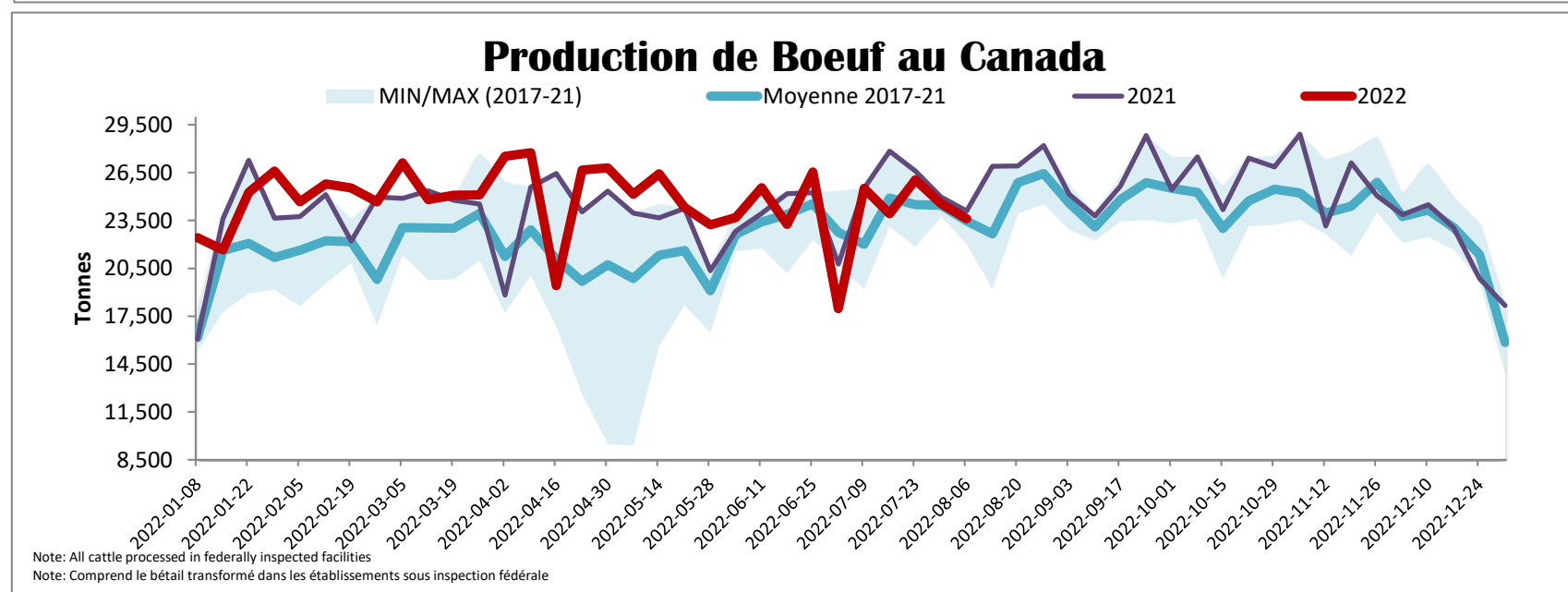
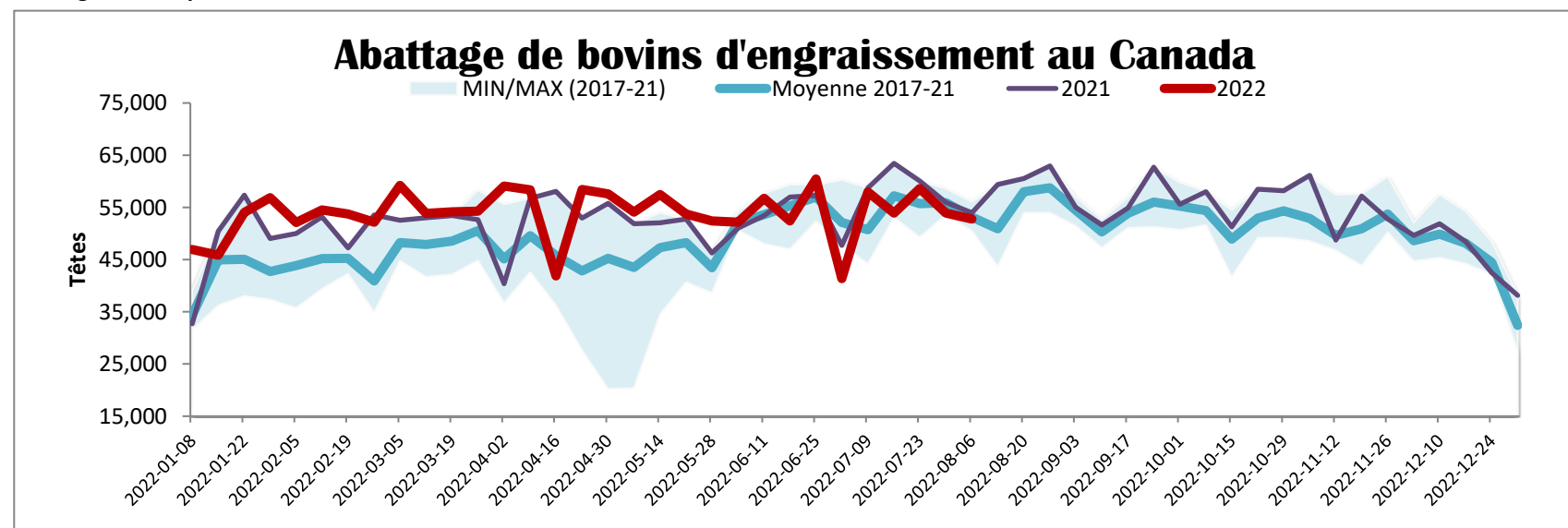
	Abattage hebdomadaire bovins d'engraissement (têtes)				Abattage hebdomadaire bovins de réformes (têtes)				Total Canada
	Ouest	Est	Canada	Moy. hebdo	Ouest	Est	Canada	Moy. hebdo	
2022-08-06	43,781	8,970	52,751		5,689	1,787	7,476		60,227
juillet 2022	215,961	49,868	269,008	53,802	30,972	10,432	41,404	8,281	310,412
juin 2022	215,496	47,727	265,829	53,166	32,265	10,909	43,174	8,635	309,003
mai 2022	173,081	44,643	217,724	54,431	25,544	8,820	34,364	8,591	252,088
avril 2022	171,663	44,568	216,231	54,058	26,706	8,155	34,861	8,715	251,092
mars 2022	222,647	58,239	280,886	56,177	33,995	12,129	46,124	9,225	327,010
février 2022	168,509	44,014	212,523	53,131	30,256	10,946	41,202	10,301	253,725
janvier 2022	161,022	42,681	203,703	50,926	31,028	10,176	41,204	10,301	244,907
décembre 2021	184,021	46,590	230,611	46,122	31,813	13,360	45,173	9,035	275,784
novembre 2021	175,852	43,946	219,798	54,950	30,244	11,450	41,694	10,424	261,492
octobre 2021	183,643	42,230	225,873	56,468	26,090	10,559	36,649	9,162	262,522
septembre 2021	225,970	53,886	279,856	55,971	29,704	12,694	42,398	8,480	322,254
août 2021	192,659	44,128	236,787	59,197	26,675	8,441	35,116	8,779	271,903
juillet 2021	194,584	43,580	238,164	59,541	26,099	7,901	34,000	8,500	272,164
juin 2021	215,996	50,443	266,439	53,288	35,035	10,137	45,172	9,034	311,611
mai 2021	160,178	42,771	202,949	50,737	26,214	8,107	34,321	8,580	237,270
avril 2021	176,078	47,505	223,583	55,896	23,541	7,882	31,423	7,856	255,006
mars 2021	195,001	57,005	252,006	50,401	34,612	10,305	44,917	8,983	296,923
février 2021	160,083	43,893	203,976	50,994	28,997	8,882	37,879	9,470	241,855
janvier 2021	164,073	46,989	211,062	52,766	31,401	7,632	39,033	9,758	250,095
ACJ Total 2022	1,338,526	332,981	1,671,507	53,920	211,584	71,637	283,221	9,136	1,954,728
Total 2021	2,228,138	562,966	2,791,104	53,675	350,425	117,350	467,775	8,996	3,258,879

Classement								
	Total de la semaine du				6 août 2022			
	Ouest	% total	Est	% total	Canada 2022	% total	Canada 2021	% chg '21 - '22
A - Prime	1,307	3.0 %	353	3.9 %	1,660	3.2 %	1,222	35.8 %
AAA	27,587	63.6 %	5,843	65.0 %	33,430	63.8 %	34,728	-3.7 %
AA	13,064	30.1 %	2,375	26.4 %	15,439	29.5 %	16,061	-3.9 %
A	564	1.3 %	208	2.3 %	772	1.5 %	939	-17.8 %
B1, 2, 3, 4	881	2.0 %	209	2.3 %	1,090	2.1 %	1,091	-0.1 %
À ce jour								
	Ouest	% total	Est	% total	Canada 2022	% total	Canada 2021	% chg '21 - '22
A - Prime	51,292	3.9 %	18,741	5.6 %	70,033	4.2 %	68,002	3.0 %
AAA	922,610	70.0 %	225,219	67.5 %	1,147,829	69.5 %	1,078,320	6.4 %
AA	313,427	23.8 %	79,616	23.9 %	393,043	23.8 %	437,173	-10.1 %
A	13,467	1.0 %	4,571	1.4 %	18,038	1.1 %	28,021	-35.6 %
B1, 2, 3, 4	16,973	1.3 %	5,360	1.6 %	22,333	1.4 %	22,285	0.2 %

Source: ACCB

Total à ce jour pour la période se terminant le 6 août 2022

Abattage sous inspection fédérale



Source: Agence canadienne de classement du boeuf (ACCB)