

Coup d'œil sur le veau - CANADA

Pour la semaine se terminant le 6 août 2022

Encan vivant du Québec												
	Quantité	2022			2021			Volume (à ce jour)				
		Prix (\$ / 100 lbs)			Prix (\$ / 100 lbs)			tête				
	(tête)	Moyen	Min	Max	(tête)	Moyen	Min	Max	2022	2021	% chg	
Veaux laitiers												
Mâle Holstein												
Bon 90 - 120 lbs	363	85.00	70.00	100.00	666	106.00	80.00	130.00	13 660	14 938	-8.6 %	
Bon 121 - 140 lbs	128	92.00	75.00	110.00	239	111.00	90.00	130.00	5 088	5 552	-8.4 %	
Moyen 90 - 140 lbs	272	68.00	45.00	90.00	525	75.00	40.00	110.00	11 901	13 033	-8.7 %	
Divers - Tous poids	98	62.00	20.00	130.00	260	33.00	20.00	50.00	5 204	6 220	-16.3 %	
Femelle Holstein												
Bonne 90 - 120 lbs	21	63.00	20.00	180.00	27	55.00	20.00	115.00	1 233	1 437	-14.2 %	
Autres races laitières (tous poids)	13	81.00	35.00	150.00	58	52.00	12.00	80.00	547	737	-25.8 %	
Croisements de boucherie (tous poids)	430	310.00	120.00	435.00	526	252.00	80.00	390.00	14 050	11 965	17.4 %	
Les bovins de grain A2 (sans peau)	1 163	306.00	n/d	n/d	1,321	238.20	n/d	n/d	40 792	44 806	-9.0 %	
688 lbs vif / 375-419 lbs sans peau												

Source: Les producteurs de bovins du Québec

Encan vivant de l'Ontario												
	Quantité	2022			2021			Volume (à ce jour)				
		Prix (\$ / 100 lbs)			Prix (\$ / 100 lbs)			tête				
	(tête)	Moyen	Min	Max	(tête)	Moyen	Min	Max	2022	2021	% chg	
+ 600 lbs	510	162.36	139.63	180.79	521	118.52	107.28	129.84	20 070	21 172	-5.2 %	
451 - 600 lbs	20	134.03	93.28	166.72	28	81.04	59.18	105.82	1 044	1 027	1.7 %	
301 - 450 lbs	6	162.56	120.83	194.16	22	137.57	112.14	173.90	884	984	-10.2 %	
126 - 300 lbs	131	137.60	87.39	250.40	96	103.97	65.90	161.16	4 238	3 614	17.3 %	
- 125 lbs	848	119.58	55.46	299.79	754	98.87	46.02	252.69	24 999	25 689	-2.7 %	

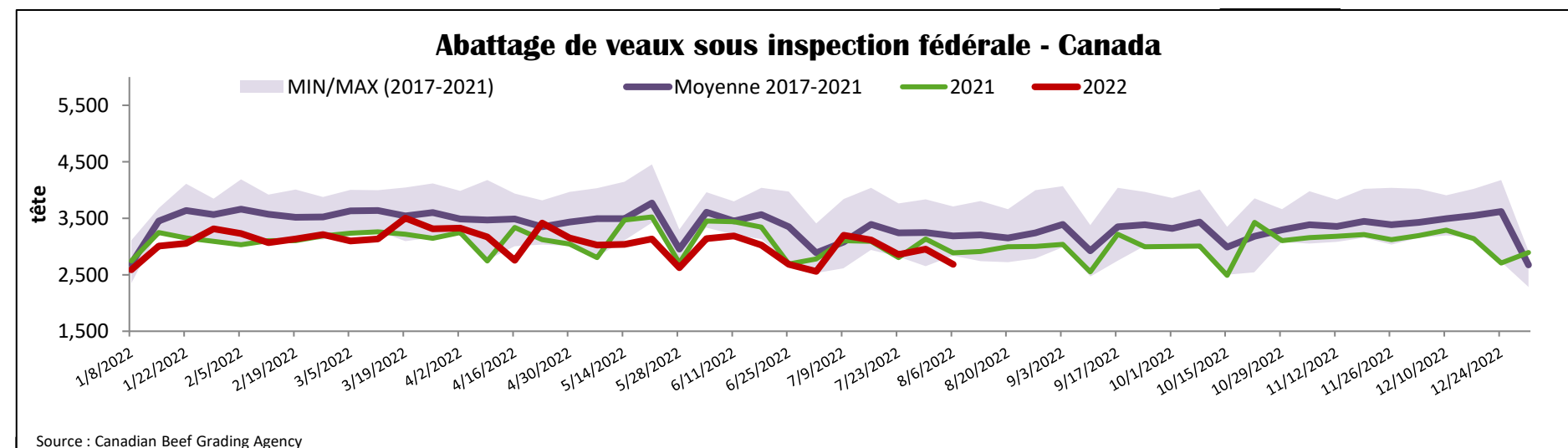
Source: Beef Farmers of Ontario

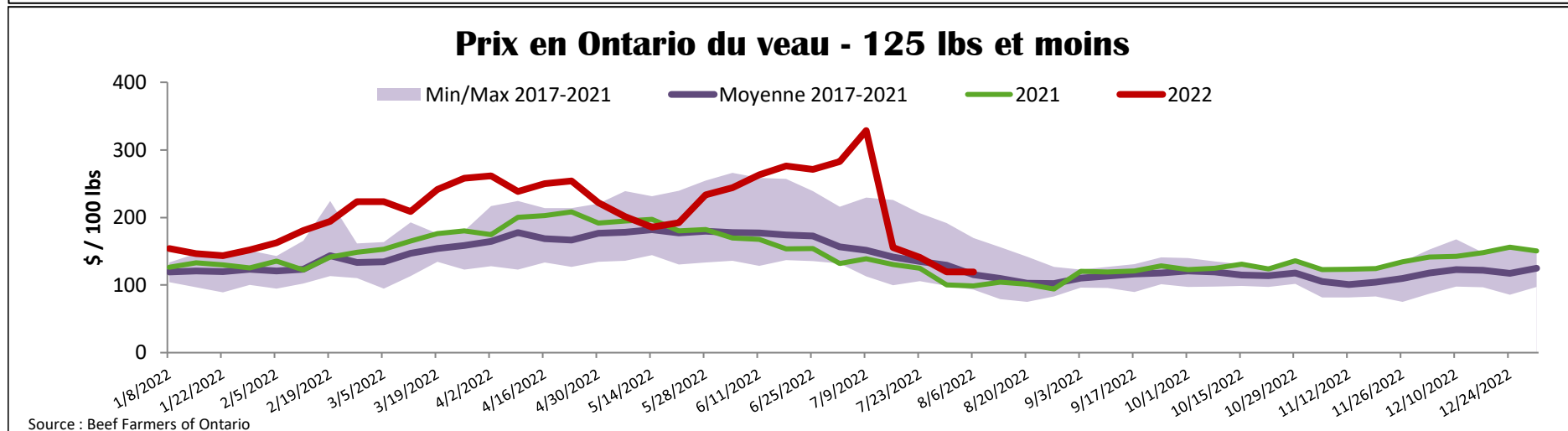
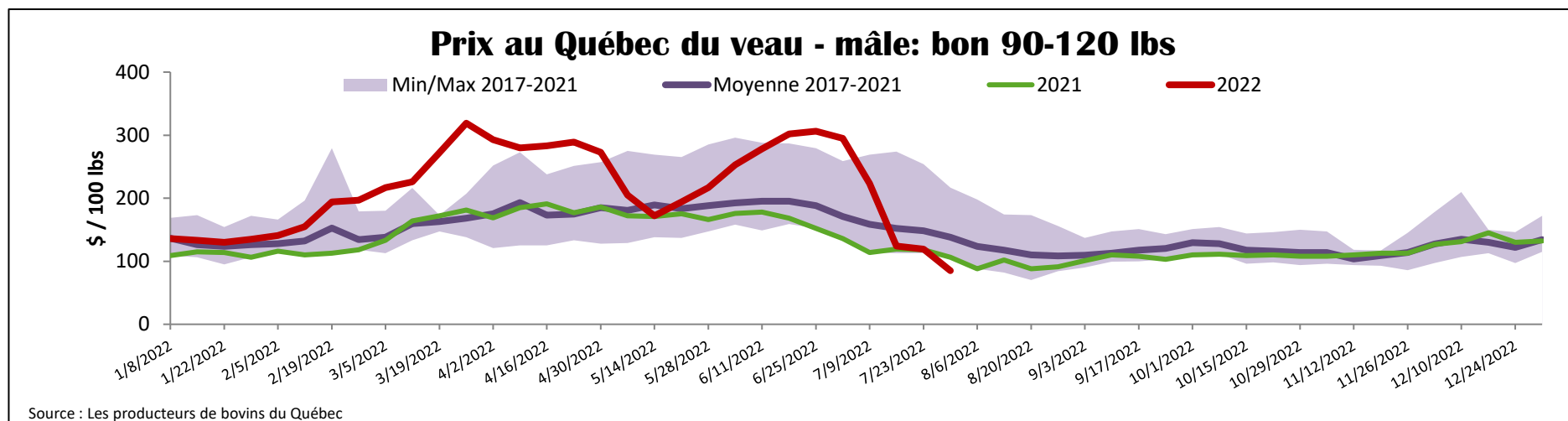
Abattage sous inspection fédérale									
	Hebdomadaire			Annuel à ce jour			Poids carcasse lbs (jan-juin)		
	2022	2021	% chg	2022	2021	% chg	2022	2021	% chg
Québec	2 682	2 887	-7.1 %	94 701	95 659	-1.0 %	355	357	-0.4 %
Autres provinces	0	0	-	1	560	-99.8 %	-	383	-
Canada	2 682	2 887	-7.1 %	94 702	96 219	-1.6 %	355	357	-0.4 %

Source: L'Agence canadienne de classement du boeuf / Source: Agence canadienne d'inspection des aliments (ACIA)

Exportations domestiques					Importations				
Viande de veau (tonnes)	1er janv. au 30 juin 2022				Viande de veau (tonnes)	1er janv. au 6 août 2022			
	2022	2021	% chg			2022	2021	% chg	
États-Unis	1 791	1 769	1.3 %		320	333	-3.8 %		
Émirats Arabes Unis	109	82	33.7 %		139	386	-64.1 %		
Japon	0	0	-		0	24			
Autres	3	0	-						
Total	1 904	1 851	2.9 %						
					U.E-27				
					Pays-Bas	306	257	19.4 %	
					Autres	136	239	-43.1 %	
					U.E-27 total	442	495	-10.7 %	
					Autres	1	25	-96.7 %	
					Total	902	1 263	-28.6 %	

Source : Statistique Canada / Source : ACIA





États-Unis						
Semaine se terminant le 30 juillet 2022						
Abattage sous inspection fédérale				Pennsylvania Calf Auction		
Hebdomadaire			Annuel à ce jour			30 juillet 2022
Nourris au lait/nature	2022	2021	% chg	2022	2021	% chg
Nord-Est et Centre-Nord*	2 619	2 395	9.4 %	86 007	79 461	8.2 %
Autres veaux	4 802	5 550	-13.5 %	118 695	130 754	-9.2 %
	7 421	7 945	-6.6 %	204 702	210 215	-2.6 %
Production						
Veaux (million lbs)	1.0	0.9	11.1 %	30.6	29.0	5.5 %
Poids vif (lbs)	228	194	17.5 %			
Poids habillé (lbs)	132	112	17.9 %			
Source : USDA						
Nord-Est et Centre-Nord						
(Carcasse de veaux, base chaud – payé au producteur (sans peau, 225-315 lbs))						
Nourriture spéciale : Nourris au lait, nature						
\$US / 100 lbs			prix moyen ponc	Min	Max	
N'appartenant pas à une entreprise de			435.26	430.00	440.00	
Source : USDA						
			Bouillons évalués Holstein*			
			\$ / 100 lbs			
			poids	tête	Min	Max
Number 1	- 89 lbs	24	60.00	100.00		
	90 - 120 lbs	399	65.00	125.00		
	+ 120 lbs	0	0.00	0.00		
	Croisements de boeuf	93	160.00	370.00		
Number 2	- 100 lbs	86	30.00	100.00		
	+ 100 lbs	64	45.00	110.00		
	Croisements de boeuf	17	95.00	250.00		
Number 3	- 100 lbs	157	5.00	62.00		
	+ 100 lbs	50	30.00	80.00		
	Croisements de boeuf	10	80.00	170.00		
* Ne comprend pas la totalité des têtes vendues						
Source : USDA						