

### Coup d'œil sur le veau - CANADA

Pour la semaine se terminant le 30 juillet 2022

Encan vivant du Québec											
Veaux laitiers	Quantité (tête)	2022			Quantité (tête)	2021			Volume (à ce jour) tête		
		Prix (\$ / 100 lbs)				Prix (\$ / 100 lbs)			2022	2021	% chg
Mâle Holstein		Moyen	Min	Max	Moyen	Min	Max				
Bon 90 - 120 lbs	363	85.00	70.00	100.00	666	106.00	80.00	130.00	13 660	14 938	-8.6 %
Bon 121 - 140 lbs	128	92.00	75.00	110.00	239	111.00	90.00	130.00	5 088	5 552	-8.4 %
Moyen 90 - 140 lbs	272	68.00	45.00	90.00	525	75.00	40.00	110.00	11 901	13 033	-8.7 %
Divers - Tous poids	98	62.00	20.00	130.00	260	33.00	20.00	50.00	5 204	6 220	-16.3 %
Femelle Holstein		Moyen	Min	Max	Moyen	Min	Max				
Bonne 90 - 120 lbs	21	63.00	20.00	180.00	27	55.00	20.00	115.00	1 233	1 437	-14.2 %
Autres races laitières (tous poids)	13	81.00	35.00	150.00	58	52.00	12.00	80.00	547	737	-25.8 %
Croisements de boucherie (tous poids)	430	310.00	120.00	435.00	526	252.00	80.00	390.00	14 050	11 965	17.4 %
Les bovins de grain A2 (sans peau)	1 163	306.00	n/d	n/d	1,321	238.20	n/d	n/d	40 792	44 806	-9.0 %
688 lbs vif / 375-419 lbs sans peau											

Source: Les producteurs de bovins du Québec

Encan vivant de l'Ontario											
	Quantité (tête)	2022			Quantité (tête)	2021			Volume (à ce jour) tête		
		Prix (\$ / 100 lbs)				Prix (\$ / 100 lbs)			2022	2021	% chg
+ 600 lbs	664	157.42	136.27	176.30	753	112.71	98.12	125.25	19 560	20 651	-5.3 %
451 - 600 lbs	17	132.68	118.26	144.20	34	94.42	79.70	109.65	1 024	999	2.5 %
301 - 450 lbs	16	148.29	130.37	164.12	24	95.75	80.96	124.04	878	962	-8.7 %
126 - 300 lbs	101	128.19	76.83	286.05	116	101.57	54.52	184.40	4 107	3 518	16.7 %
- 125 lbs	1 049	119.50	63.63	313.01	1 075	100.49	44.63	270.89	24 151	24 935	-3.1 %

Source: Beef Farmers of Ontario

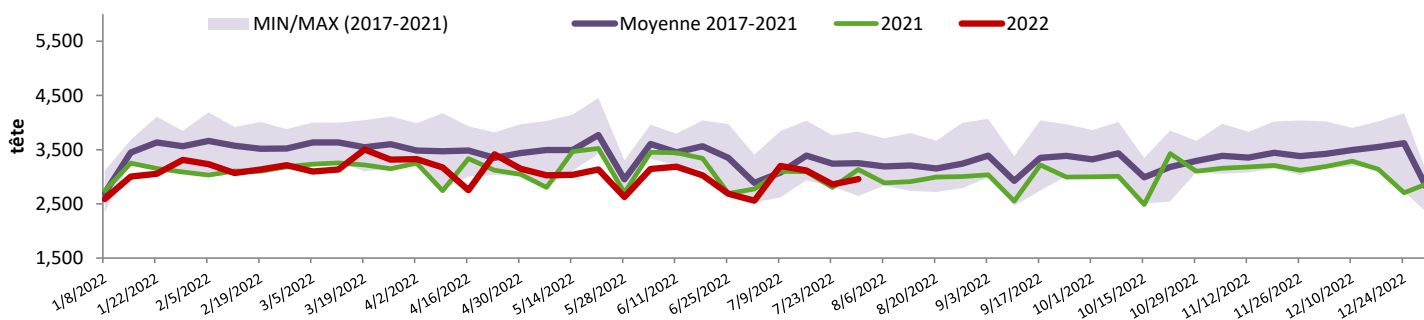
Abattage sous inspection fédérale									
	Hebdomadaire			Annuel à ce jour			Poids carcasse lbs (jan-juin)		
	2022	2021	% chg	2022	2021	% chg	2022	2021	% chg
Québec	2 956	3 136	-5.7 %	92 019	92 772	-0.8 %	355	357	-0.4 %
Autres provinces	0	0	-	1	560	-99.8 %	-	383	-
<b>Canada</b>	<b>2 956</b>	<b>3 136</b>	<b>-5.7 %</b>	<b>92 020</b>	<b>93 332</b>	<b>-1.4 %</b>	<b>355</b>	<b>357</b>	<b>-0.4 %</b>

Source: L'Agence canadienne de classement du bœuf / Source: Agence canadienne d'inspection des aliments (ACIA)

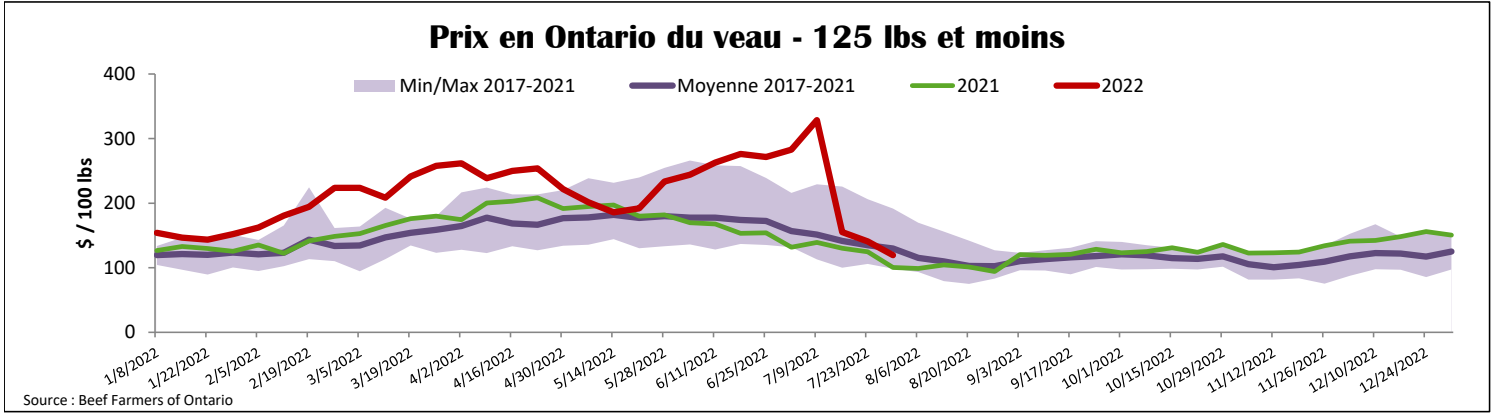
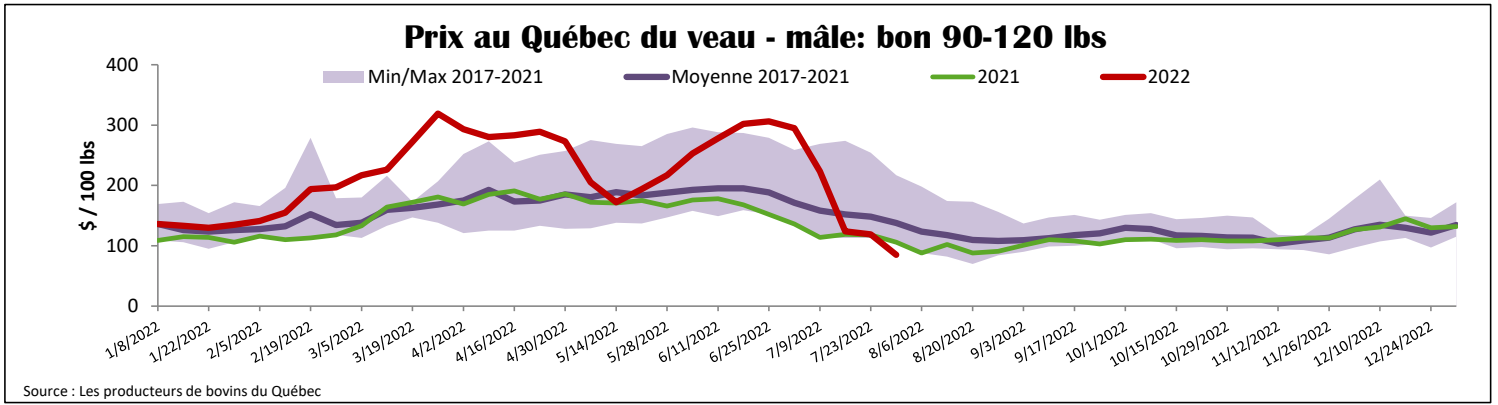
Exportations domestiques				Importations					
Viande de veau (tonnes)	1er janv. au 30 juin 2022	2022	2021	% chg	Viande de veau (tonnes)	1er janv. au 30 juil. 2022	2022	2021	% chg
États-Unis		1 791	1 769	1.3 %	États-Unis		295	329	-10.6 %
Émirats Arabes Unis		109	82	33.7 %	Nouvelle-Zélande		139	386	-64.1 %
Japon		0	0	-	Australie		0	24	-
Autres		3	0	-	<b>U.E-27</b>				
<b>Total</b>		<b>1 904</b>	<b>1 851</b>	<b>2.9 %</b>	Pays-Bas		285	249	14.3 %
					Autres		136	237	-42.6 %
					<b>U.E-27 total</b>		<b>421</b>	<b>486</b>	<b>-13.4 %</b>
					Autres		1	25	-96.7 %
					<b>Total</b>		<b>855</b>	<b>1 251</b>	<b>-31.6 %</b>

Source: Statistique Canada / Source: ACIA

### Abattage de veaux sous inspection fédérale - Canada



Source: Canadian Beef Grading Agency



<b>États-Unis</b>										
Semaine se terminant le 23 juillet 2022										
Abattage sous inspection fédérale				Pennsylvania Calf Auction						
	Hebdomadaire			Annuel à ce jour			Bouillons évalués Holstein* 23 juillet 2022			
	2022	2021	% chg	2022	2021	% chg				
Nourris au lait/nature	2 882	2 102	37.1 %	83 388	77 066	8.2 %				
Nord-Est et Centre-Nord*	4 351	5 425	-19.8 %	113 893	125 204	-9.0 %				
Autres veaux	<b>7 233</b>	<b>7 527</b>	<b>-3.9 %</b>	<b>197 281</b>	<b>202 270</b>	<b>-2.5 %</b>				
Production										
Veaux (million lbs)	1.0	0.8	25.0 %	29.6	28.1	5.3 %				
Poids vif (lbs)	245	198	23.7 %							
Poids habillé (lbs)	143	113	26.5 %							
Nord-Est et Centre-Nord										
(Carcasse de veaux, base chaud – payé au producteur (sans peau, 225-315 lbs))										
Nourriture spéciale : Nourris au lait, nature										
\$US / 100 lbs				prix moyen ponc	Min	Max				
N'appartenant pas à une entreprise de				433.08	430.00	436.00				
							Number 1      - 89 lbs      15      60.00      100.00 90 - 120 lbs      207      75.00      165.00 + 120 lbs      7      80.00      125.00 Croisements de boeuf      58      125.00      390.00 Number 2      - 100 lbs      76      35.00      120.00 + 100 lbs      59      60.00      125.00 Croisements de boeuf      29      70.00      300.00 Number 3      - 100 lbs      80      5.00      100.00 + 100 lbs      22      20.00      95.00 Croisements de boeuf      3      100.00      185.00			
Source : USDA							* Ne comprend pas la totalité des têtes vendues			
Source : USDA										