

Coup d'œil sur le veau - CANADA

Pour la semaine se terminant le 20 août 2022

Encan vivant du Québec												
Veaux laitiers ***	Quantité	2022			2021			Volume (à ce jour)				
		Prix (\$ / 100 lbs)			Prix (\$ / 100 lbs)			tête				
	(tête)	Moyen	Min	Max	(tête)	Moyen	Min	Max	2022	2021	% chg	
Mâle Holstein	n/d	n/d	n/d	n/d	666	106.00	80.00	130.00	13 660	14 938	-8.6 %	
Bon 90 - 120 lbs	n/d	n/d	n/d	n/d	239	111.00	90.00	130.00	5 088	5 552	-8.4 %	
Moyen 90 - 140 lbs	n/d	n/d	n/d	n/d	525	75.00	40.00	110.00	11 901	13 033	-8.7 %	
Divers - Tous poids	n/d	n/d	n/d	n/d	260	33.00	20.00	50.00	5 204	6 220	-16.3 %	
Femelle Holstein												
Bonne 90 - 120 lbs	n/d	n/d	n/d	n/d	27	55.00	20.00	115.00	1 233	1 437	-14.2 %	
Autres races laitières (tous poids)	n/d	n/d	n/d	n/d	58	52.00	12.00	80.00	547	737	-25.8 %	
Croisements de boucherie (tous poids)	n/d	n/d	n/d	n/d	526	252.00	80.00	390.00	14 050	11 965	17.4 %	
Les bovins de grain A2 (sans peau)	n/d	n/d	n/d	n/d	1,267	239.00	n/d	n/d	40 792	44 806	-9.0 %	

688 lbs vif / 375-419 lbs sans peau

Source: Les producteurs de bovins du Québec

***Données hebdomadaires actuellement indisponibles

Encan vivant de l'Ontario												
	Quantité	2022			2021			Volume (à ce jour)				
		Prix (\$ / 100 lbs)			Prix (\$ / 100 lbs)			tête				
	(tête)	Moyen	Min	Max	(tête)	Moyen	Min	Max	2022	2021	% chg	
+ 600 lbs	535	160.14	138.28	175.71	583	115.78	100.25	127.96	21 308	22 443	-5.1 %	
451 - 600 lbs	30	137.81	109.83	166.83	30	100.58	92.37	110.30	1 102	1 082	1.8 %	
301 - 450 lbs	38	149.97	124.97	197.34	13	119.97	112.00	123.23	946	1 034	-8.5 %	
126 - 300 lbs	111	122.28	79.34	242.64	90	96.33	56.55	210.33	4 467	3 830	16.6 %	
- 125 lbs	811	115.37	67.41	267.25	867	101.10	52.07	286.76	26 728	27 493	-2.8 %	

Source: Beef Farmers of Ontario

Abattage sous inspection fédérale									
	Hebdomadaire			Annuel à ce jour			Poids carcasse lbs (jan-juin)		
	2022	2021	% chg	2022	2021	% chg	2022	2021	% chg
Québec	2 806	2 996	-6.3 %	100 187	101 567	-1.4 %	355	357	-0.4 %
Autres provinces	0	0	-	1	560	-99.8 %	-	383	-
Canada	2 806	2 996	-6.3 %	100 188	102 127	-1.9 %	355	357	-0.4 %

Source: L'Agence canadienne de classement du boeuf

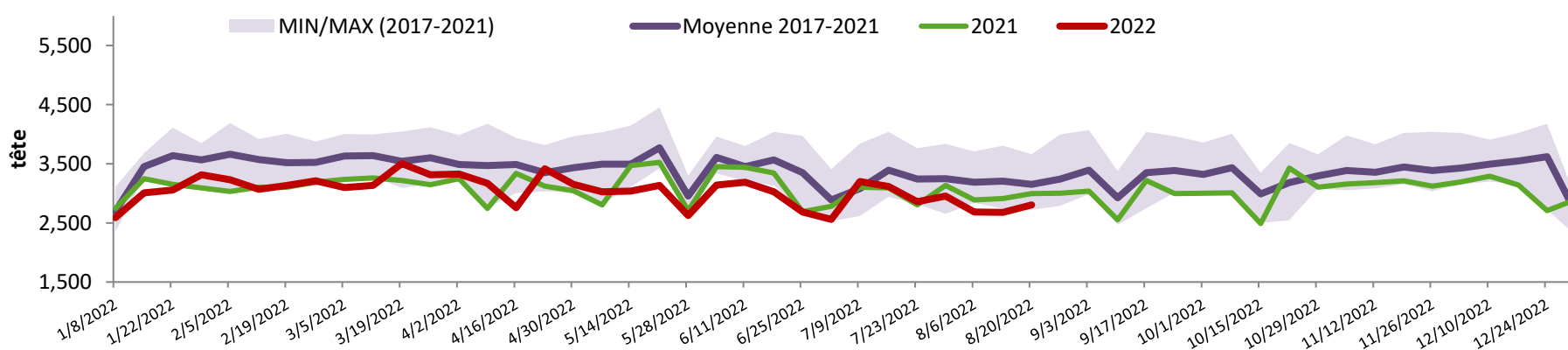
Source: Agence canadienne d'inspection des aliments (ACIA)

Exportations domestiques					Importations				
Viande de veau	1er janv. au 30 juin 2022	2022	2021	% chg	Viande de veau	1er janv. au 20 août 2022	2022	2021	% chg
(tonnes)					(tonnes)				
États-Unis		1 791	1 769	1.3 %	États-Unis		327	387	-15.5 %
Émirats Arabes Unis		109	82	33.7 %	Nouvelle-Zélande		139	386	-64.1 %
Japon		0	0	-	Australie		0	24	
Autres		3	0	-	U.E-27				
Total		1 904	1 851	2.9 %	Pays-Bas		312	283	10.5 %
					Autres		137	294	-53.4 %
					U.E-27 total		449	577	-22.1 %
					Autres		1	25	-96.7 %
					Total		916	1 399	-34.5 %

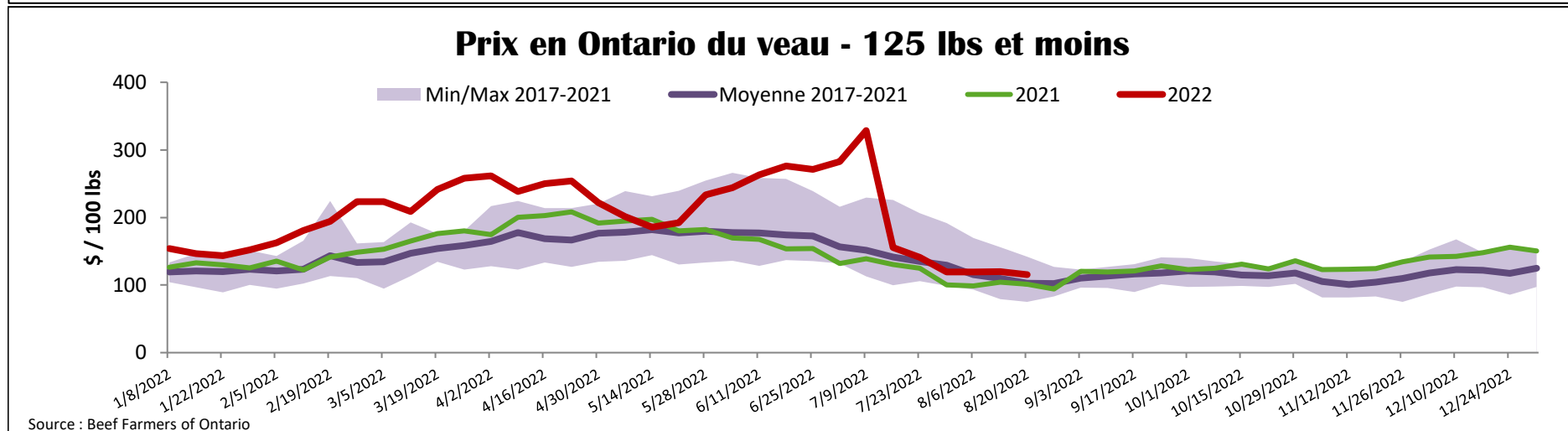
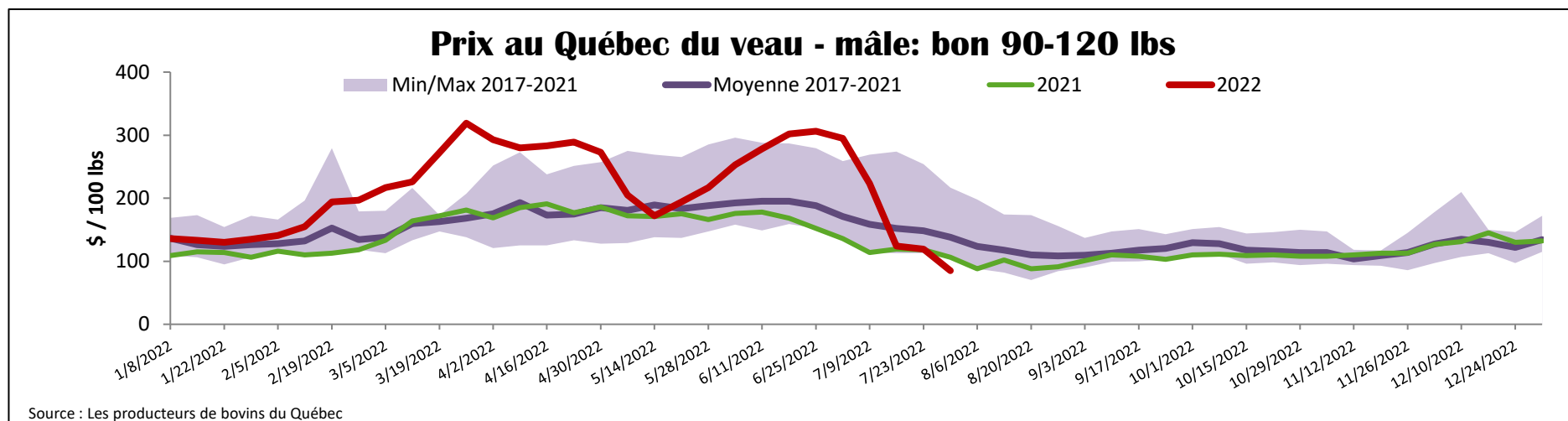
Source : Statistique Canada

Source : ACIA

Abattage de veaux sous inspection fédérale - Canada



Source : Canadian Beef Grading Agency



États-Unis						
Semaine se terminant le 13 août 2022						
Abattage sous inspection fédérale				Pennsylvania Calf Auction		
Hebdomadaire			Annuel à ce jour			Bouillons évalués Holstein* 13 août 2022
	2022	2021	% chg	2022	2021	% chg
Nourris au lait/nature	2 883	2 499	15.4 %	91 474	84 269	8.6 %
Nord-Est et Centre-Nord*	4 084	5 022	-18.7 %	127 477	140 988	-9.6 %
Autres veaux	6 967	7 521	-7.4 %	218 951	225 257	-2.8 %
Production						
Veaux (million lbs)	0.9	0.9	0.0 %	32.5	30.9	5.2 %
Poids vif (lbs)	237	211	12.3 %			
Poids habillé (lbs)	137	129	6.2 %			
Source : USDA						
Nord-Est et Centre-Nord						
(Carcasse de veaux, base chaud – payé au producteur (sans peau, 225-315 lbs))						
Nourriture spéciale : Nourris au lait, nature						
\$US / 100 lbs			prix moyen ponc	Min	Max	
N'appartenant pas à une entreprise de			436.40	430.00	440.00	
Source : USDA						
			\$ / 100 lbs			
		poids	tête	Min	Max	
Number 1	- 89 lbs	30	60.00	175.00		
	90 - 120 lbs	176	90.00	175.00		
	+ 120 lbs	12	120.00	175.00		
Croisements de boeuf		73	130.00	325.00		
Number 2	- 100 lbs	108	30.00	155.00		
	+ 100 lbs	81	50.00	155.00		
	Croisements de boeuf		28	100.00	260.00	
Number 3	- 100 lbs	126	10.00	135.00		
	+ 100 lbs	33	60.00	250.00		
	Croisements de boeuf		4	115.00	165.00	
* Ne comprend pas la totalité des têtes vendues						
Source : USDA						