

### Coup d'œil sur le veau - CANADA

Pour la semaine se terminant le 13 août 2022

Encan vivant du Québec											
Veaux laitiers ***	Quantité (tête)	2022 Prix (\$ / 100 lbs)			Quantité (tête)	2021 Prix (\$ / 100 lbs)			Volume (à ce jour) tête		
		Moyen	Min	Max		Moyen	Min	Max	2022	2021	% chg
Mâle Holstein											
Bon 90 - 120 lbs	n/d	n/d	n/d	n/d	561	102.00	75.00	135.00	13 660	16 004	-14.6 %
Bon 121 - 140 lbs	n/d	n/d	n/d	n/d	193	104.00	80.00	130.00	5 088	5 939	-14.3 %
Moyen 90 - 140 lbs	n/d	n/d	n/d	n/d	372	69.00	45.00	90.00	11 901	13 824	-13.9 %
Divers - Tous poids	n/d	n/d	n/d	n/d	223	36.00	20.00	60.00	5 204	6 660	-21.9 %
Femelle Holstein											
Bonne 90 - 120 lbs	n/d	n/d	n/d	n/d	18	44.00	20.00	80.00	1 233	1 507	-18.2 %
Autres races laitières (tous poids)	n/d	n/d	n/d	n/d	24	41.00	20.00	80.00	547	767	-28.7 %
Croisements de boucherie (tous poids)	n/d	n/d	n/d	n/d	538	235.00	80.00	350.00	14 050	12 995	8.1 %
Les bovins de grain A2 (sans peau) 688 lbs vif / 375-419 lbs sans peau	n/d	n/d	n/d	n/d	1,267	239.00	n/d	n/d	40 792	47 405	-14.0 %

\*\*\*Données hebdomadaires actuellement indisponibles

Source: Les producteurs de bovins du Québec

Encan vivant de l'Ontario											
	Quantité (tête)	2022 Prix (\$ / 100 lbs)			Quantité (tête)	2021 Prix (\$ / 100 lbs)			Volume (à ce jour) tête		
		Moyen	Min	Max		Moyen	Min	Max	2022	2021	% chg
+ 600 lbs	703	157.40	133.94	176.50	688	116.26	103.19	130.56	20 773	21 860	-5.0 %
451 - 600 lbs	28	129.79	111.63	145.64	25	106.80	95.02	117.02	1 072	1 052	1.9 %
301 - 450 lbs	24	197.43	148.39	230.77	37	167.50	125.96	201.56	908	1 021	-11.1 %
126 - 300 lbs	118	122.43	83.09	218.33	126	86.40	47.24	176.23	4 356	3 740	16.5 %
- 125 lbs	918	120.04	71.63	298.99	937	104.49	55.82	250.15	25 917	26 626	-2.7 %

Source: Beef Farmers of Ontario

Abattage sous inspection fédérale									
	Hebdomadaire			Annuel à ce jour			Poids carcasse lbs (jan-juin)		
	2022	2021	% chg	2022	2021	% chg	2022	2021	% chg
Québec	2 680	2 912	-8.0 %	97 381	98 571	-1.2 %	355	357	-0.4 %
Autres provinces	0	0	-	1	560	-99.8 %	-	383	-
<b>Canada</b>	<b>2 680</b>	<b>2 912</b>	<b>-8.0 %</b>	<b>97 382</b>	<b>99 131</b>	<b>-1.8 %</b>	<b>355</b>	<b>357</b>	<b>-0.4 %</b>

Source: L'Agence canadienne de classement du bœuf

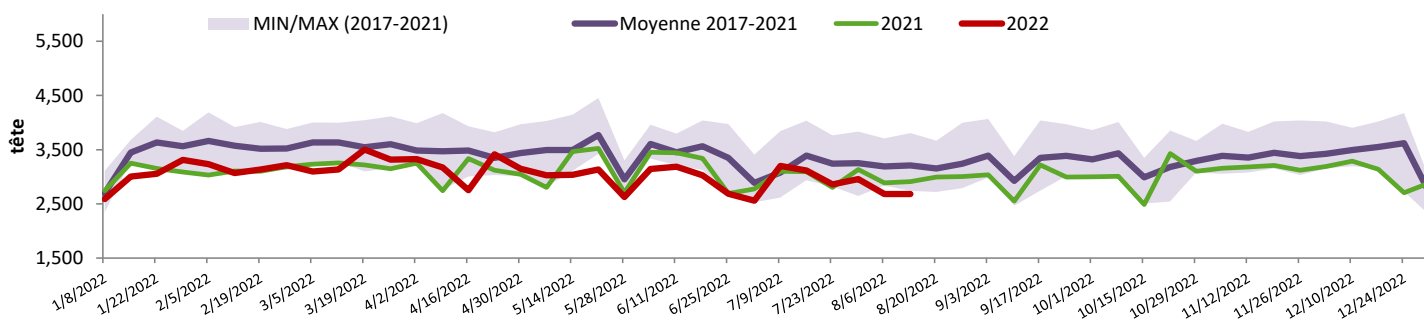
Source: Agence canadienne d'inspection des aliments (ACIA)

Exportations domestiques				Importations			
Viande de veau (tonnes)	1er janv. au 30 juin 2022			Viande de veau (tonnes)	1er janv. au 13 août 2022		
	2022	2021	% chg		2022	2021	% chg
États-Unis	1 791	1 769	1.3 %	États-Unis	321	353	-9.2 %
Émirats Arabes Unis	109	82	33.7 %	Nouvelle-Zélande	139	386	-64.1 %
Japon	0	0	-	Australie	0	24	-
Autres	3	0	-	<b>U.E-27</b>			
<b>Total</b>	<b>1 904</b>	<b>1 851</b>	<b>2.9 %</b>	Pays-Bas	310	280	10.7 %
				Autres	137	263	-48.0 %
				<b>U.E-27 total</b>	<b>447</b>	<b>543</b>	<b>-17.8 %</b>
				Autres	1	25	-96.7 %
				<b>Total</b>	<b>907</b>	<b>1 332</b>	<b>-31.9 %</b>

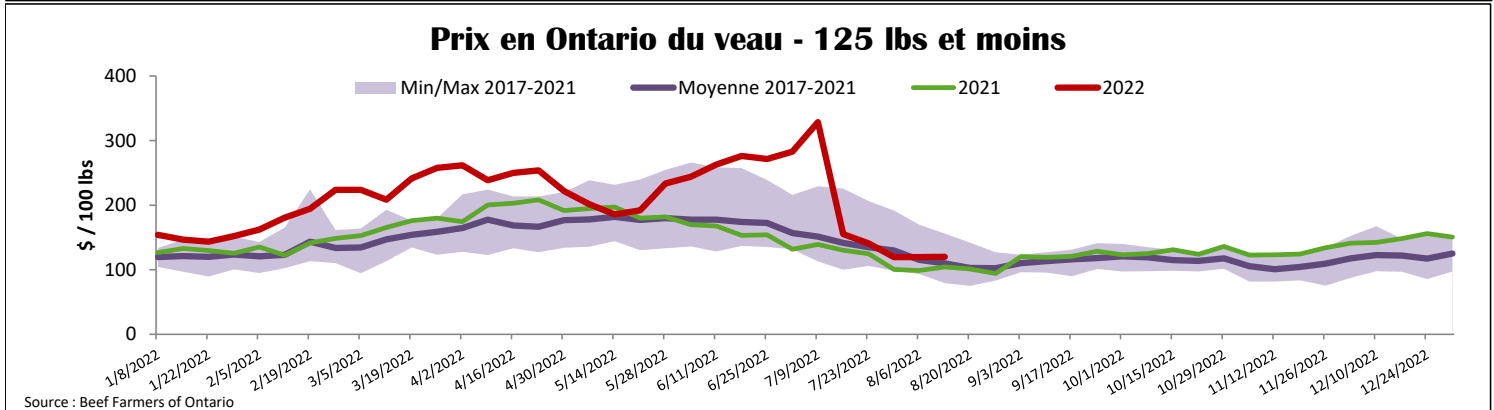
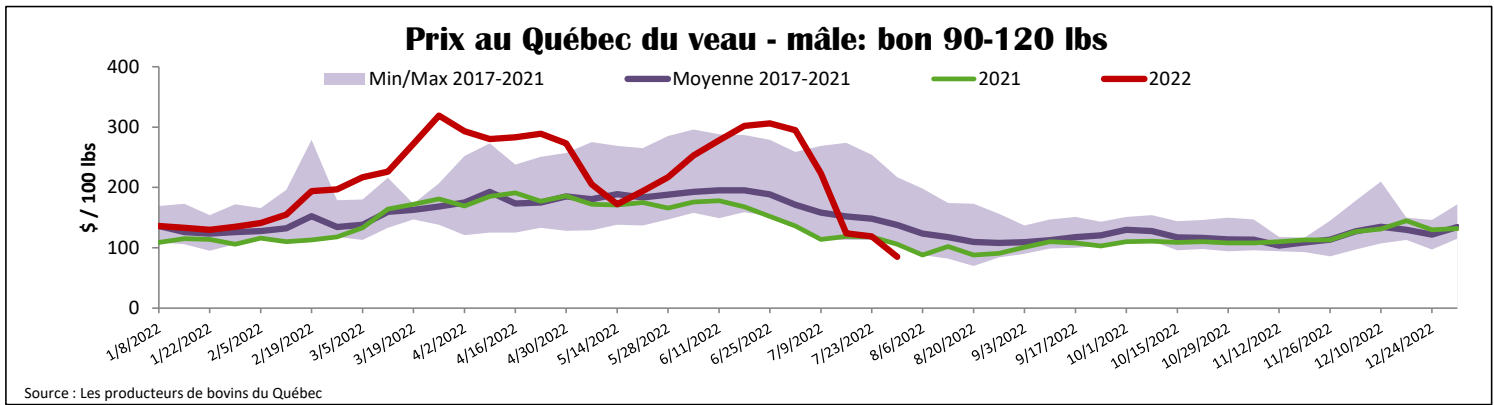
Source : Statistique Canada

Source : ACIA

### Abattage de veaux sous inspection fédérale - Canada



Source : Canadian Beef Grading Agency



## États-Unis

Semaine se terminant le 6 août 2022

Abattage sous inspection fédérale							Pennsylvania Calf Auction																																																																								
		Hebdomadaire		Annuel à ce jour																																																																											
	2022	2021	% chg	2022	2021	% chg	Bouillons évalués Holstein* 13 août 2022																																																																								
Nourris au lait/nature																																																																															
Nord-Est et Centre-Nord*	2 619	2 395	9.4 %	88 591	81 770	8.3 %																																																																									
Autres veaux	4 663	5 126	-9.0 %	123 393	135 966	-9.2 %																																																																									
	<b>7 282</b>	<b>7 521</b>	<b>-3.2 %</b>	<b>211 984</b>	<b>217 736</b>	<b>-2.6 %</b>																																																																									
Production																																																																															
Veaux (million lbs)	1.0	0.9	11.1 %	31.6	29.9	5.7 %																																																																									
Poids vif (lbs)	241	211	14.2 %																																																																												
Poids habillé (lbs)	139	129	7.8 %																																																																												
Nord-Est et Centre-Nord																																																																															
(Carcasse de veaux, base chaud – payé au producteur (sans peau, 225-315 lbs))																																																																															
Nourriture spéciale : Nourris au lait, nature																																																																															
\$US / 100 lbs				prix moyen ponc	Min	Max																																																																									
N'appartenant pas à une entreprise de				435.26	430.00	440.00																																																																									
							<table border="1" style="width: 100%; border-collapse: collapse;"> <thead> <tr> <th></th> <th>poids</th> <th>tête</th> <th colspan="2" style="text-align: center;">\$ / 100 lbs</th> </tr> <tr> <th></th> <th></th> <th></th> <th>Min</th> <th>Max</th> </tr> </thead> <tbody> <tr> <td rowspan="3">Number 1</td> <td>- 89 lbs</td> <td>30</td> <td>60.00</td> <td>175.00</td> </tr> <tr> <td>90 - 120 lbs</td> <td>176</td> <td>90.00</td> <td>175.00</td> </tr> <tr> <td>+ 120 lbs</td> <td>12</td> <td>120.00</td> <td>175.00</td> </tr> <tr> <td rowspan="2">Croisements de boeuf</td> <td></td> <td>73</td> <td>130.00</td> <td>325.00</td> </tr> <tr> <td></td> <td></td> <td></td> <td></td> </tr> <tr> <td rowspan="2">Number 2</td> <td>- 100 lbs</td> <td>108</td> <td>30.00</td> <td>155.00</td> </tr> <tr> <td>+ 100 lbs</td> <td>81</td> <td>50.00</td> <td>155.00</td> </tr> <tr> <td rowspan="2">Croisements de boeuf</td> <td></td> <td>28</td> <td>100.00</td> <td>260.00</td> </tr> <tr> <td></td> <td></td> <td></td> <td></td> </tr> <tr> <td rowspan="2">Number 3</td> <td>- 100 lbs</td> <td>126</td> <td>10.00</td> <td>135.00</td> </tr> <tr> <td>+ 100 lbs</td> <td>33</td> <td>60.00</td> <td>250.00</td> </tr> <tr> <td rowspan="2">Croisements de boeuf</td> <td></td> <td>4</td> <td>115.00</td> <td>165.00</td> </tr> <tr> <td></td> <td></td> <td></td> <td></td> </tr> </tbody> </table>						poids	tête	\$ / 100 lbs					Min	Max	Number 1	- 89 lbs	30	60.00	175.00	90 - 120 lbs	176	90.00	175.00	+ 120 lbs	12	120.00	175.00	Croisements de boeuf		73	130.00	325.00					Number 2	- 100 lbs	108	30.00	155.00	+ 100 lbs	81	50.00	155.00	Croisements de boeuf		28	100.00	260.00					Number 3	- 100 lbs	126	10.00	135.00	+ 100 lbs	33	60.00	250.00	Croisements de boeuf		4	115.00	165.00				
	poids	tête	\$ / 100 lbs																																																																												
			Min	Max																																																																											
Number 1	- 89 lbs	30	60.00	175.00																																																																											
	90 - 120 lbs	176	90.00	175.00																																																																											
	+ 120 lbs	12	120.00	175.00																																																																											
Croisements de boeuf		73	130.00	325.00																																																																											
Number 2	- 100 lbs	108	30.00	155.00																																																																											
	+ 100 lbs	81	50.00	155.00																																																																											
Croisements de boeuf		28	100.00	260.00																																																																											
Number 3	- 100 lbs	126	10.00	135.00																																																																											
	+ 100 lbs	33	60.00	250.00																																																																											
Croisements de boeuf		4	115.00	165.00																																																																											
							* Ne comprend pas la totalité des têtes vendues																																																																								

Source : USDA

Source : USDA