

## Coup d'œil sur le veau - CANADA

Pour la semaine se terminant le 9 juillet 2022

Encan vivant du Québec											
	Quantité	2022			2021			Volume (à ce jour)			
		Prix ( \$ / 100 lbs)			Prix ( \$ / 100 lbs)			tête			
	(tête)	Moyen	Min	Max	(tête)	Moyen	Min	Max	2022	2021	% chg
<b>Veaux laitiers</b>											
<b>Mâle Holstein</b>											
Bon 90 - 120 lbs	472	223.00	140.00	285.00	599	114.00	100.00	130.00	12 307	13 288	-7.4 %
Bon 121 - 140 lbs	142	214.00	150.00	270.00	206	115.00	100.00	130.00	4 613	4 998	-7.7 %
Moyen 90 - 140 lbs	553	177.00	100.00	250.00	482	89.00	60.00	125.00	10 757	11 804	-8.9 %
Divers - Tous poids	200	110.00	30.00	200.00	287	44.00	20.00	80.00	4 654	5 568	-16.4 %
<b>Femelle Holstein</b>											
Bonne 90 - 120 lbs	32	144.00	80.00	220.00	50	70.00	20.00	150.00	1 143	1 271	-10.1 %
Autres races laitières (tous poids)	24	79.00	20.00	160.00	22	57.00	20.00	100.00	453	635	-28.7 %
Croisements de boucherie (tous poids)	544	328.00	190.00	445.00	468	400.00	280.00	520.00	12 548	10 623	18.1 %
Les bovins de grain A2 (sans peau) 688 lbs vif / 375-419 lbs sans peau	1 308	304.00	n/d	n/d	1,313	233.80	n/d	n/d	37 240	40 616	-8.3 %

Source: Les producteurs de bovins du Québec

Encan vivant de l'Ontario											
	Quantité	2022			2021			Volume (à ce jour)			
		Prix ( \$ / 100 lbs)			Prix ( \$ / 100 lbs)			tête			
	(tête)	Moyen	Min	Max	(tête)	Moyen	Min	Max	2022	2021	% chg
+ 600 lbs	676	160.64	143.27	176.97	699	118.16	105.13	133.79	17 612	18 363	-4.1 %
451 - 600 lbs	30	134.26	119.17	151.17	16	106.51	81.56	143.31	963	909	5.9 %
301 - 450 lbs	15	153.75	106.49	186.49	30	104.87	79.66	119.00	836	906	-7.7 %
126 - 300 lbs	142	184.04	118.53	310.68	153	113.08	79.29	213.82	3 748	3 173	18.1 %
- 125 lbs	815	328.58	128.58	328.58	876	139.15	74.20	420.97	21 348	22 035	-3.1 %

Source: Beef Farmers of Ontario

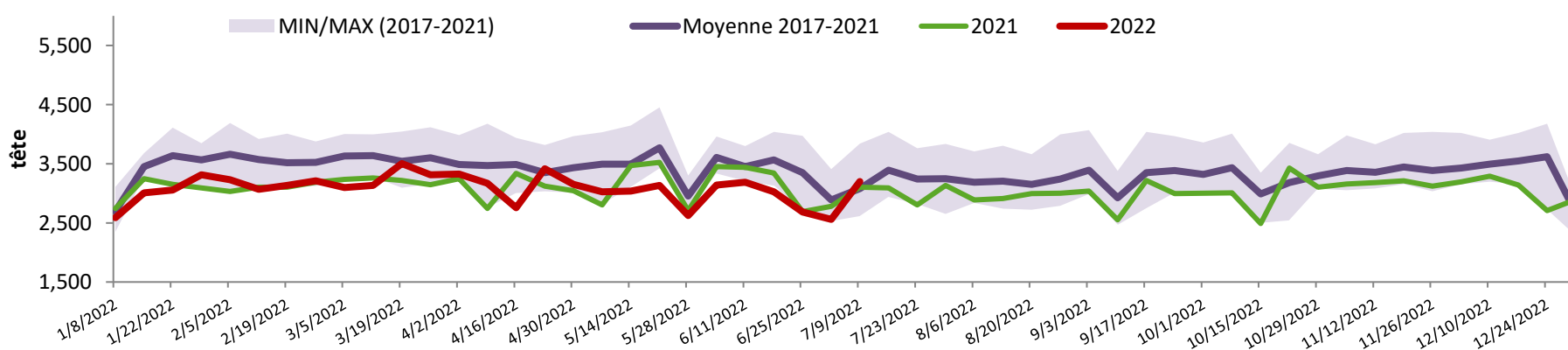
Abattage sous inspection fédérale									
	Hebdomadaire			Annuel à ce jour			Poids carcasse lbs (jan-mai)		
	2022	2021	% chg	2022	2021	% chg	2022	2021	% chg
Québec	3 198	3 104	3.0 %	83 089	83 742	-0.8 %	356	356	-0.2 %
Autres provinces	0	0	-	0	560	-	-	-	-
<b>Canada</b>	<b>3 198</b>	<b>3 104</b>	<b>3.0 %</b>	<b>83 089</b>	<b>84 302</b>	<b>-1.4 %</b>	<b>356</b>	<b>347</b>	<b>2.4 %</b>

Source: L'Agence canadienne de classement du boeuf / Source: Agence canadienne d'inspection des aliments (ACIA)

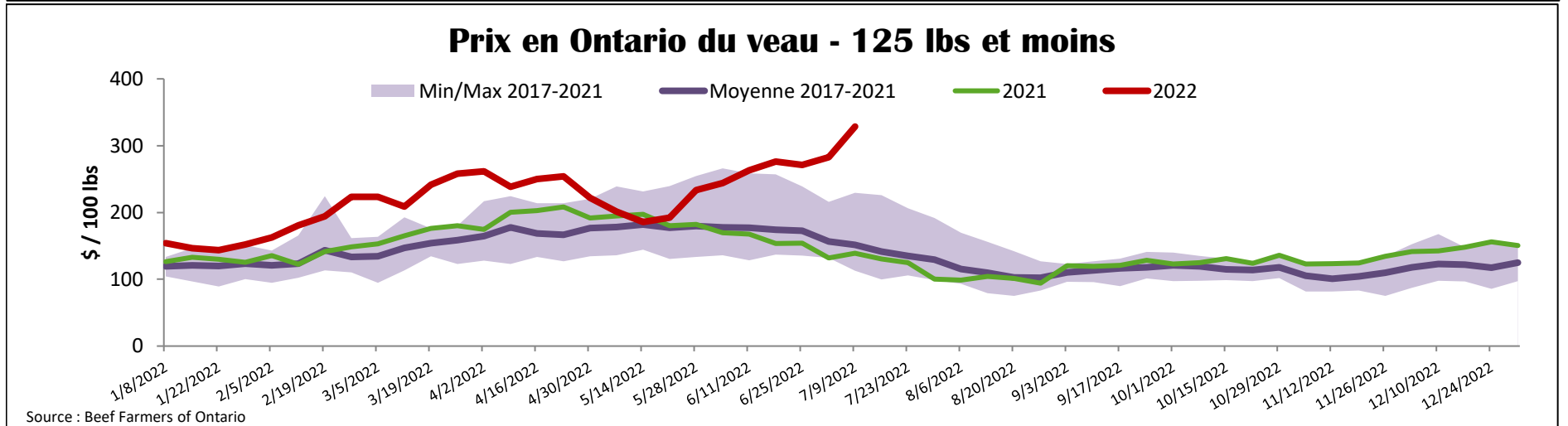
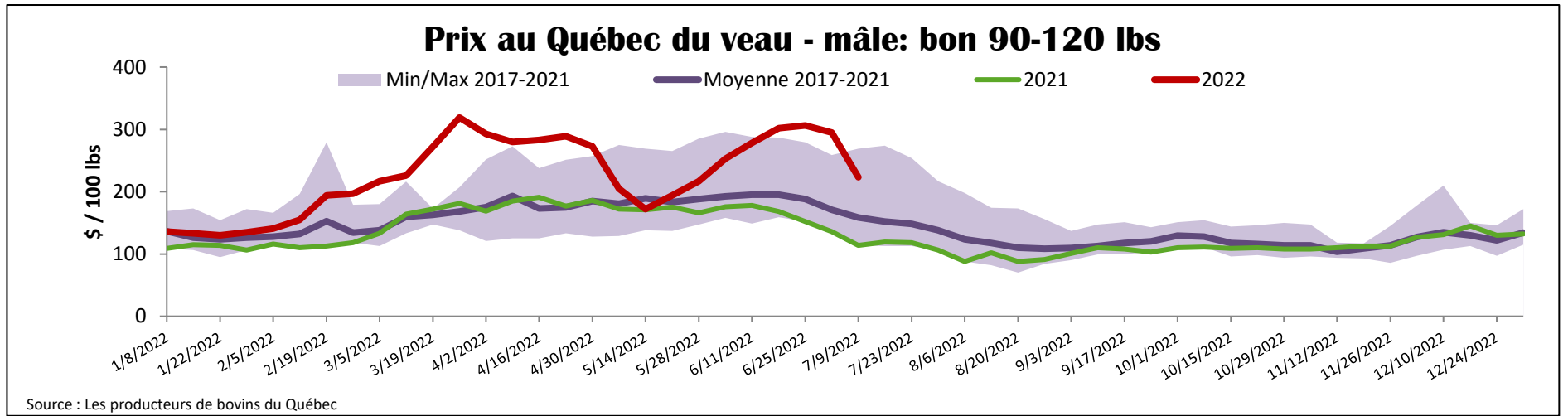
Exportations domestiques					Importations				
Viande de veau (tonnes)	1er janv. au 31 mai 2022	2022	2021	% chg	Viande de veau (tonnes)	1er janv. au 9 juil. 2022	2022	2021	% chg
États-Unis		1 468	1 769	-17.0 %	États-Unis		292	321	-9.1 %
Émirats Arabes Unis		85	82	3.5 %	Nouvelle-Zélande		139	386	-64.1 %
Japon		0	0	-	Australie		0	24	
Autres		3	4	-	<b>U.E-27</b>				
<b>Total</b>		<b>1 556</b>	<b>1 854</b>	<b>-16.1 %</b>	Pays-Bas		256	227	12.8 %
					Autres		92	212	-56.7 %
					<b>U.E-27 total</b>		<b>348</b>	<b>439</b>	<b>-20.7 %</b>
					Autres		1	25	-96.7 %
					<b>Total</b>		<b>780</b>	<b>1 196</b>	<b>-34.8 %</b>

Source : Statistique Canada / Source : ACIA

## Abattage de veaux sous inspection fédérale - Canada



Source : Canadian Beef Grading Agency



<b>États-Unis</b>										
Semaine se terminant le 2 juillet 2022										
Abattage sous inspection fédérale				Pennsylvania Calf Auction						
Hebdomadaire			Annuel à ce jour			Bouillons évalués Holstein* 9 juillet 2022				
	2022	2021	% chg	2022	2021	% chg	\$/ 100 lbs			
Nourris au lait/nature										
Nord-Est et Centre-Nord*	2 395	2 054	16.6 %	75 469	70 553	7.0 %				
Autres veaux	3 798	4 999	-24.0 %	102 869	109 831	-6.3 %				
	<b>6 193</b>	<b>7 053</b>	<b>-12.2 %</b>	<b>178 338</b>	<b>180 384</b>	<b>-1.1 %</b>				
Production										
Veaux (million lbs)	0.9	0.8	12.5 %	26.8	25.6	4.7 %				
Poids vif (lbs)	258	204	26.5 %							
Poids habillé (lbs)	151	118	28.0 %							
Nord-Est et Centre-Nord										
(Carcasse de veaux, base chaud – payé au producteur (sans peau, 225-315 lbs))										
Nourriture spéciale : Nourris au lait, nature										
\$US / 100 lbs				prix moyen ponc	Min	Max				
N'appartenant pas à une entreprise de				426.52	415.00	435.00				
* Ne comprend pas la totalité des têtes vendues										