



Coup d'œil sur le bœuf - CANADA

Total à ce jour pour la période se terminant le 25 juin 2022

Abattage sous inspection fédérale (têtes)	Ouest			Est			CANADA		
	2022	2021	% chg	2022	2021	% chg	2022	2021	% chg
Bouvillons	599,173	578,694	4 %	211,882	207,257	2 %	811,055	785,951	3 %
Taures	479,161	453,581	6 %	62,729	72,775	-14 %	541,890	526,356	3 %
Vaches	168,689	166,346	1 %	58,993	51,071	16 %	227,682	217,417	5 %
Taureaux	6,234	8,042	-22 %	407	232	75 %	6,641	8,274	-20 %
Total YTD	1,253,257	1,206,663	4 %	334,011	331,335	1 %	1,587,268	1,537,998	3 %
Total jan. - déc. 2021		2,578,563			680,316			3,258,879	
Poids carcasse (lbs)									
Bouvillons	912	893	2 %	946	970	-2 %	921	914	1 %
Taures	846	845	0 %	848	871	-3 %	846	849	0 %
Vaches	755	757	0 %	669	673	-1 %	732	738	-1 %
Taureaux	972	1012	-4 %	938	1,029	-9 %	970	1,012	-4 %

Source: Agence canadienne de classement du boeuf (ACCB)

Rendement (tonnes)									
Engraissement	431,540	408,396	6 %	115,079	119,980	-4 %	546,619	528,377	3 %
Réforme	60,498	60,822	-1 %	18,071	15,700	15 %	78,569	76,522	3 %
Total	492,037	469,218	5 %	133,151	135,680	-2 %	625,188	604,898	3 %
Total jan. - déc. 2021		1,012,678			272,954			1,285,633	

Importations Pour la période 1 jan. - 30 avr. 2022				Importations Pour la période 1 jan. - 25 jui. 2022			
Bovins vivants des É.-U.				Importations bœuf/veau			
(têtes)	2022	2021	% chg	(tonnes)	2022	2021	% chg
pure race	2,350	5,961	-61 %	États-Unis	50,827	49,984	2 %
croisé	75,728	134,864	-44 %	Mexique	5,574	7,900	-29 %
Total	78,078	140,825	-45 %	Nouvelle-Zélande	5,055	3,569	42 %
				Australie	4,496	4,299	5 %
				Uruguay	4,783	7,452	-36 %
				Royaume-Uni	2,298	1,693	36 %
				Autres	8,380	8,224	2 %
				Total	81,412	83,121	-2 %

Source : Statistique Canada

Exportations Pour la période 1 jan. - 18 jui. 2022				Frais & congelé (S.H. 0201, 0202)			
Bovins vivants aux É.-U.				Non ACEUM (boeuf/veau total) (exc. U.E - 27)			
(têtes)	2022	2021	% chg	U.E-27 (boeuf/veau total)			
bouvillons/taures/vaches d'abattage	237,891	200,192	19 %				
bouvillons/veaux d'engr.	128,735	44,702	188 %				
taureaux	15,370	13,532	14 %				
autres	8,122	5,426	50 %				
Total	390,118	263,852	48 %				
					17,490	21,228	-18 %
					7,500	6,243	20 %

Source: USDA - APHIS

Source : Agence canadienne d'inspection des aliments (ACIA)

Exportations Pour la période 1 jan. - 30 avr. 2022									
Export. bœuf/veau aux É.-U.									
(tonnes)	frais n-désossé	frais désossé	congelé n-désossé		congelé désossé		2022	2021	% chg
Carcasse et demi-carcasse	1,148	N/A	0		N/A		1,148	1,115	3 %
Coupe primaire	8,568	86,398	1,359		7,113		103,439	93,889	10 %
Bloc d'épaule	2,565	18,262	40		58		20,925	19,596	7 %
Longe	729	11,629	0		128		12,485	10,388	20 %
Pointe de poitrine	0	7,046	0		1		7,047	5,051	40 %
Flanc	1,525	4,890	6		549		6,969	5,854	19 %
Cuisse	0	6,624	0		198		6,822	6,416	6 %
Côte de flanc	2,749	5,815	326		39		8,929	7,767	15 %
Autres	1,000	32,133	987		6,141		40,261	38,817	4 %
Abats	N/A	N/A	N/A		N/A		7,563	7,043	7 %
Transformé	N/A	N/A	N/A		N/A		2,739	2,312	18 %
Total	9,716	86,398	1,359		7,113		114,888	104,359	10 %

Source : Statistique Canada

Exportations bœuf/veau Pour la période 1 jan. - 30 avr. 2022									
	Exportations vers tous pays (tonnes)			('000 \$ CDN)			Exportations vers U.E-27 (tonnes)		
	2022	2021	% chg	2022	2021	% chg	2022	2021	
United States	114,888	104,359	10 %	1,097,938	819,387	34 %	Pays-Bas	180	76
Japan	20,397	17,157	19 %	168,030	113,351	48 %	Italie	75	82
Korea, South	9,334	3,284	184 %	105,129	22,880	359 %	Luxembourg	32	5
Mexico	8,453	7,666	10 %	71,124	53,019	34 %	Allemagne	13	8
Viet Nam	5,166	4,300	20 %	44,360	27,862	59 %	France	11	17
Hong Kong	1,250	3,174	-61 %	11,852	26,760	-56 %	Suède	11	0
Angola	638	820	-22 %	1,162	989	18 %	Belgique	11	32
Taiwan	563	232	143 %	6,913	1,898	264 %	Total	338	234
Saudi Arabia	554	417	33 %	6,674	5,668	18 %	Total ('000 \$ CDN)	6,159	4,102
Autres	3,216	9,654	-67 %	16,642	69,735	-76 %			
Total	164,460	151,061	9 %	1,529,825	1,141,547	34 %			
Exportations de cuir et de peau (numéro '000)	1,186	1,221	-3 %	62,420	58,718	6 %			

Source : Statistique Canada



Coup d'œil sur le bœuf - Sous inspection fédérale

Total à ce jour pour la période se terminant le 25 juin 2022

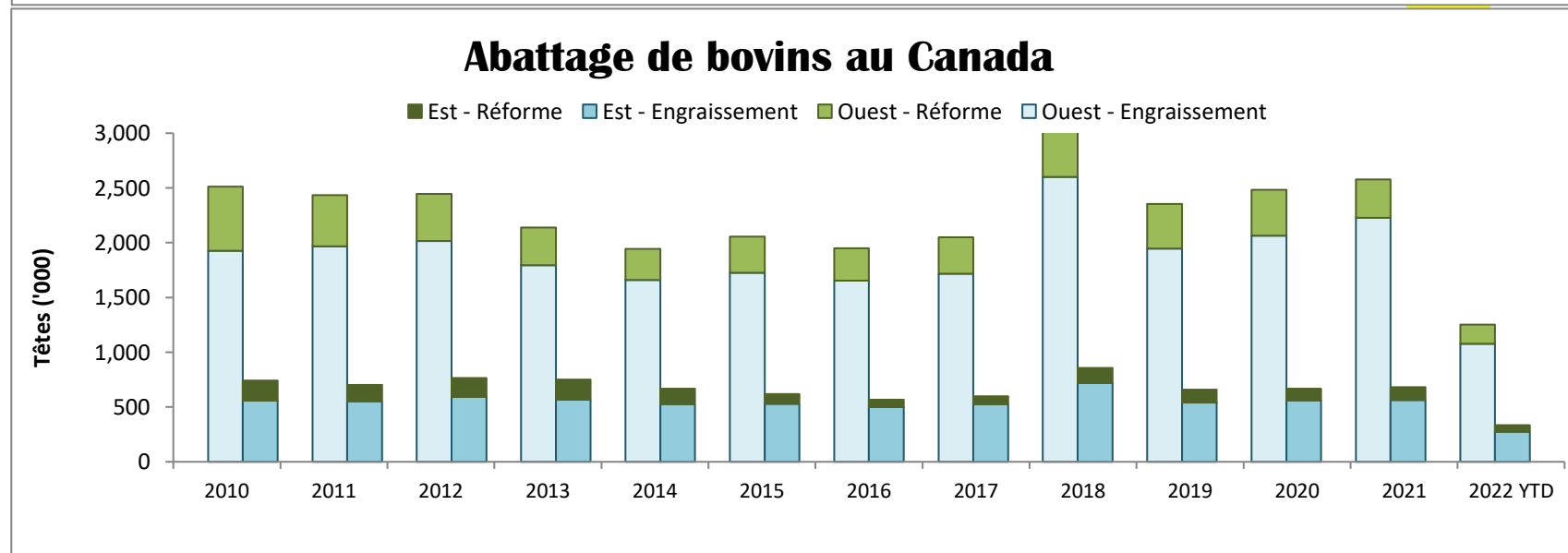
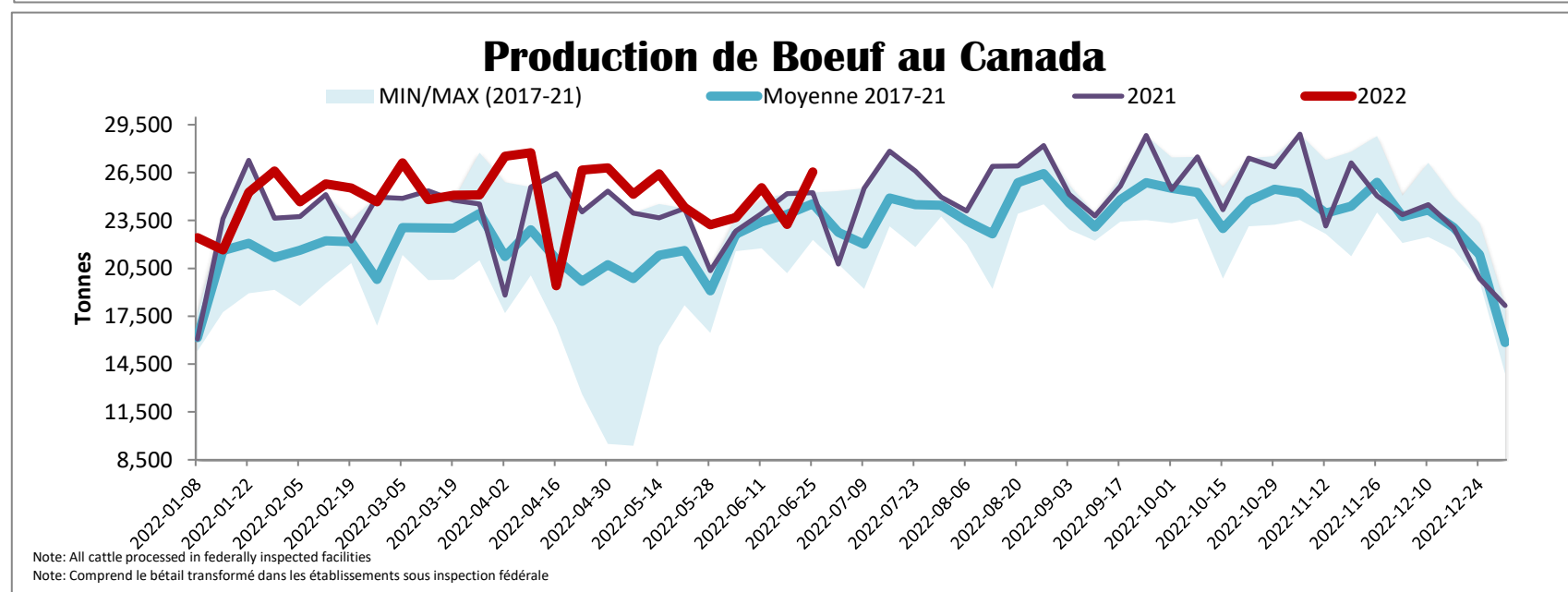
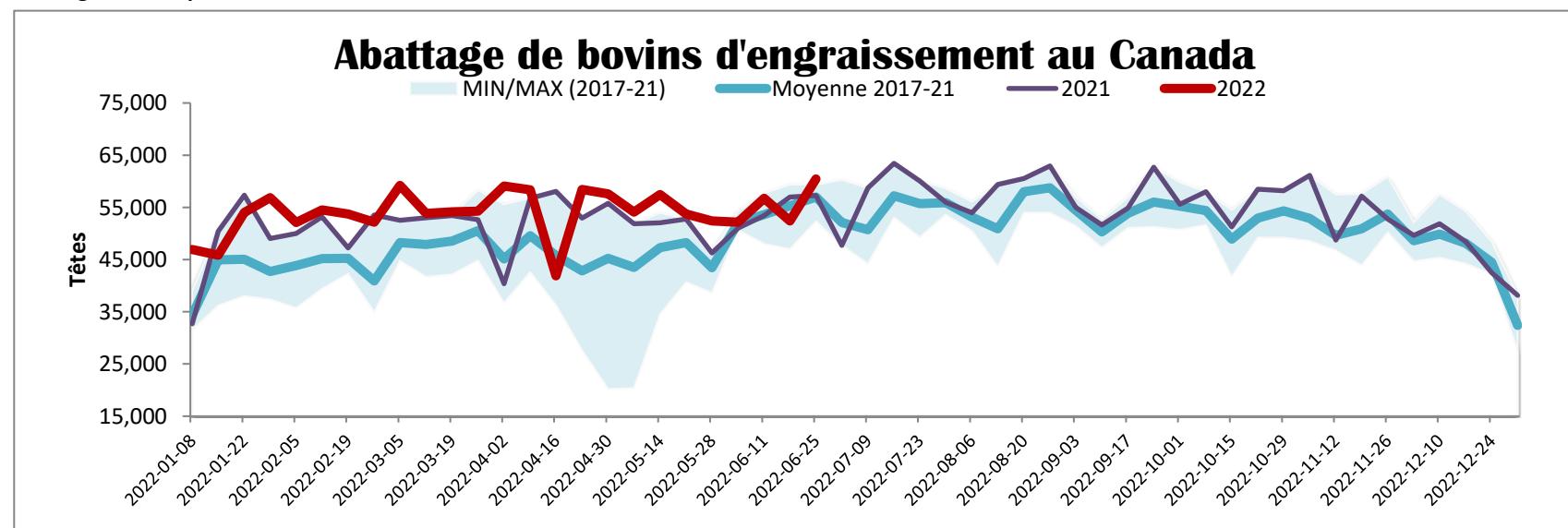
	Abattage hebdomadaire bovins d'engraissement (têtes)				Abattage hebdomadaire bovins de réformes (têtes)				Total Canada
	Ouest	Est	Canada	Moy. hebdo	Ouest	Est	Canada	Moy. hebdo	
2022-06-25	50,886	9,559	60,445		7,497	2,273	9,770		70,215
2022-06-18	42,760	9,700	52,460		6,498	2,239	8,737		61,197
2022-06-11	46,731	10,035	56,766		6,982	2,328	9,310		66,076
2022-06-04	41,485	10,704	52,189		6,417	2,352	8,769		60,958
mai 2022	173,081	44,643	217,724	54,431	25,544	8,820	34,364	8,591	252,088
avril 2022	171,663	44,568	216,231	54,058	26,706	8,155	34,861	8,715	251,092
mars 2022	222,647	58,239	280,886	56,177	33,995	12,129	46,124	9,225	327,010
février 2022	168,509	44,014	212,523	53,131	30,256	10,946	41,202	10,301	253,725
janvier 2022	161,022	42,681	203,703	50,926	31,028	10,176	41,204	10,301	244,907
décembre 2021	184,021	46,590	230,611	46,122	31,813	13,360	45,173	9,035	275,784
novembre 2021	175,852	43,946	219,798	54,950	30,244	11,450	41,694	10,424	261,492
octobre 2021	183,643	42,230	225,873	56,468	26,090	10,559	36,649	9,162	262,522
septembre 2021	225,970	53,886	279,856	55,971	29,704	12,694	42,398	8,480	322,254
août 2021	192,659	44,128	236,787	59,197	26,675	8,441	35,116	8,779	271,903
juillet 2021	194,584	43,580	238,164	59,541	26,099	7,901	34,000	8,500	272,164
juin 2021	215,996	50,443	266,439	53,288	35,035	10,137	45,172	9,034	311,611
mai 2021	160,178	42,771	202,949	50,737	26,214	8,107	34,321	8,580	237,270
avril 2021	176,078	47,505	223,583	55,896	23,541	7,882	31,423	7,856	255,006
mars 2021	195,001	57,005	252,006	50,401	34,612	10,305	44,917	8,983	296,923
février 2021	160,083	43,893	203,976	50,994	28,997	8,882	37,879	9,470	241,855
janvier 2021	164,073	46,989	211,062	52,766	31,401	7,632	39,033	9,758	250,095
ACJ Total 2022	1,078,784	274,143	1,352,927	58,823	174,923	59,418	234,341	10,189	1,587,268
Total 2021	2,228,138	562,966	2,791,104	53,675	350,425	117,350	467,775	8,996	3,258,879

Classement								
	Total de la semaine du				25 juin 2022			
	Ouest	% total	Est	% total	Canada 2022	% total	Canada 2021	% chg '21 - '22
A - Prime	932	1.8 %	564	5.9 %	1,496	2.5 %	1,419	5.4 %
AAA	28,771	56.7 %	6,207	64.6 %	34,978	58.0 %	33,303	5.0 %
AA	19,507	38.4 %	2,404	25.0 %	21,911	36.3 %	19,765	10.9 %
A	760	1.5 %	179	1.9 %	939	1.6 %	1,574	-40.3 %
B1, 2, 3, 4	773	1.5 %	256	2.7 %	1,029	1.7 %	1,263	-18.5 %
À ce jour								
	Ouest	% total	Est	% total	Canada 2022	% total	Canada 2021	% chg '21 - '22
A - Prime	45,771	4.3 %	16,070	5.9 %	61,841	4.6 %	60,024	3.0 %
AAA	763,835	72.1 %	187,117	68.1 %	950,952	71.3 %	870,368	9.3 %
AA	228,064	21.5 %	63,845	23.2 %	291,909	21.9 %	327,147	-10.8 %
A	10,173	1.0 %	3,510	1.3 %	13,683	1.0 %	20,699	-33.9 %
B1, 2, 3, 4	11,667	1.1 %	4,073	1.5 %	15,740	1.2 %	16,298	-3.4 %

Source: ACCB

Total à ce jour pour la période se terminant le 25 juin 2022

Abattage sous inspection fédérale



Source: Agence canadienne de classement du boeuf (ACCB)