

### Coup d'œil sur le veau - CANADA

Pour la semaine se terminant le 25 juin 2022

Encan vivant du Québec											
	Quantité	2022			2021			Volume (à ce jour)			
		Prix ( \$ / 100 lbs)			Prix ( \$ / 100 lbs)			tête			
	(tête)	Moyen	Min	Max	(tête)	Moyen	Min	Max	2022	2021	% chg
<b>Veaux laitiers</b>											
Mâle Holstein											
Bon 90 - 120 lbs	599	306.00	280.00	335.00	514	152.00	135.00	170.00	11 379	12 168	-6.5 %
Bon 121 - 140 lbs	190	291.00	260.00	330.00	176	155.00	140.00	175.00	4 319	4 627	-6.7 %
Moyen 90 - 140 lbs	351	261.00	170.00	315.00	541	122.00	90.00	150.00	9 766	10 817	-9.7 %
Divers - Tous poids	137	100.00	20.00	200.00	272	58.00	30.00	107.00	4 236	5 043	-16.0 %
<b>Femelle Holstein</b>											
Bonne 90 - 120 lbs	39	236.00	185.00	300.00	48	104.00	60.00	170.00	1 066	1 142	-6.7 %
Autres races laitières (tous poids)	15	186.00	80.00	295.00	29	70.00	10.00	110.00	414	583	-29.0 %
Croisements de boucherie (tous poids)	525	439.00	320.00	535.00	470	308.00	165.00	385.00	11 455	9 694	18.2 %
Les bovins de grain A2 (sans peau)	1 328	300.00	n/d	n/d	1,375	233.20	n/d	n/d	34 652	37 799	-8.3 %
688 lbs vif / 375-419 lbs sans peau											

Source: Les producteurs de bovins du Québec

Encan vivant de l'Ontario											
	Quantité	2022			2021			Volume (à ce jour)			
		Prix ( \$ / 100 lbs)			Prix ( \$ / 100 lbs)			tête			
	(tête)	Moyen	Min	Max	(tête)	Moyen	Min	Max	2022	2021	% chg
+ 600 lbs	729	153.95	135.97	171.04	705	107.91	96.87	119.92	16 363	17 030	-3.9 %
451 - 600 lbs	35	129.18	107.37	147.34	35	93.83	68.34	119.51	901	862	4.5 %
301 - 450 lbs	17	118.57	103.12	137.06	23	106.35	89.39	129.32	803	850	-5.5 %
126 - 300 lbs	156	213.98	139.71	365.43	114	130.70	97.11	212.63	3 509	2 891	21.4 %
- 125 lbs	900	271.38	154.23	459.71	928	154.02	92.07	326.30	19 713	20 068	-1.8 %

Source: Beef Farmers of Ontario

Abattage sous inspection fédérale									
	Hebdomadaire			Annuel à ce jour			Poids carcasse lbs (jan-avril)		
	2022	2021	% chg	2022	2021	% chg	2022	2021	% chg
Québec	2 686	2 692	-0.2 %	77 332	77 861	-0.7 %	356	355	0.2 %
Autres provinces	0	0	-	0	560	-	-	-	-
<b>Canada</b>	<b>2 686</b>	<b>2 692</b>	<b>-0.2 %</b>	<b>77 332</b>	<b>78 421</b>	<b>-1.4 %</b>	<b>356</b>	<b>347</b>	<b>2.4 %</b>

Source: L'Agence canadienne de classement du boeuf

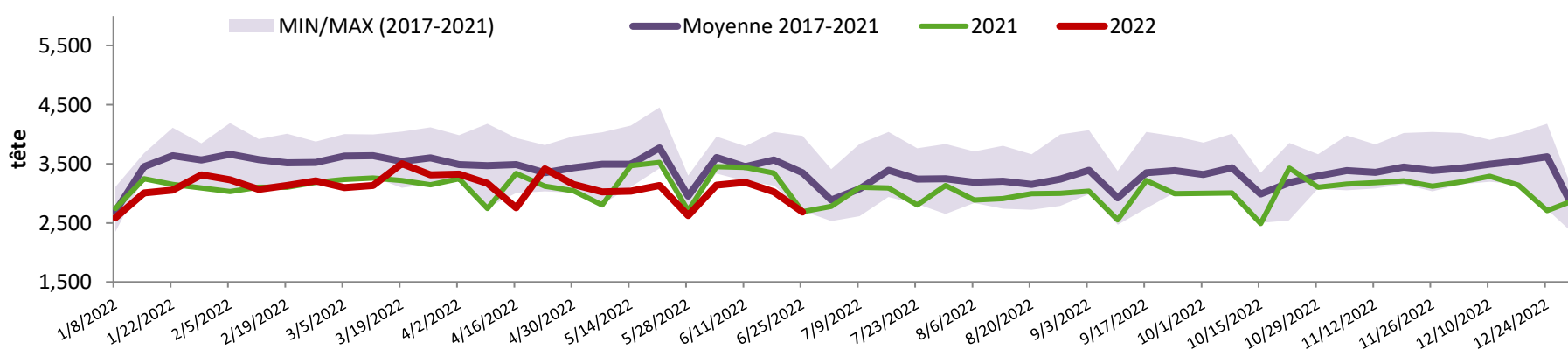
Source: Agence canadienne d'inspection des aliments (ACIA)

Exportations domestiques				Importations					
Viande de veau	1er janv. au 30 avril 2022	2022	2021	% chg	Viande de veau	1er janv. au 25 juin 2022	2022	2021	% chg
(tonnes)					(tonnes)				
États-Unis		1 148	1 115	2.9 %	États-Unis		230	300	-23.2 %
Émirats Arabes Unis		65	52	25.8 %	Nouvelle-Zélande		139	386	-64.1 %
Japon		0	0	-	Australie		0	24	
Autres		3	0	-	<b>U.E-27</b>				
<b>Total</b>		<b>1 216</b>	<b>1 167</b>	<b>4.2 %</b>	Pays-Bas		301	192	57.1 %
					Autres		78	185	-57.9 %
					<b>U.E-27 total</b>		<b>379</b>	<b>377</b>	<b>0.6 %</b>
					Autres		1	25	-96.7 %
					<b>Total</b>		<b>749</b>	<b>1 112</b>	<b>-32.7 %</b>

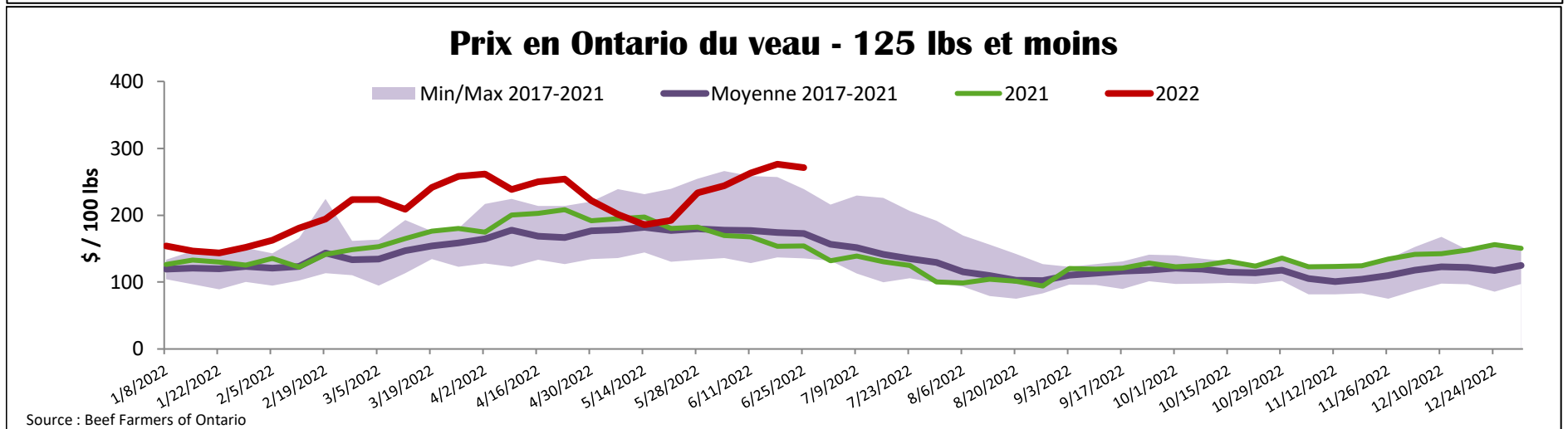
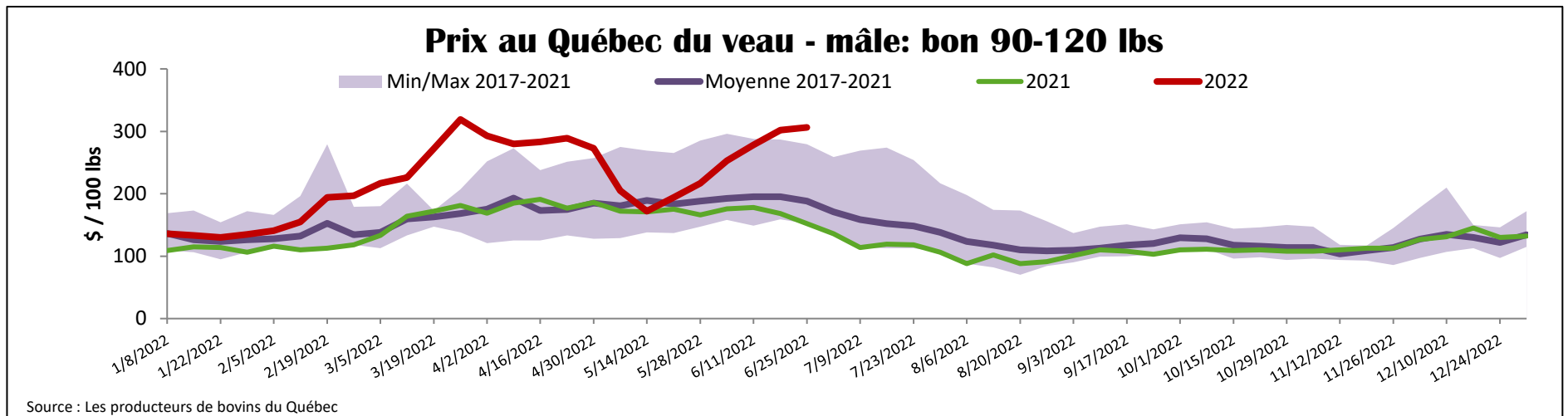
Source : Statistique Canada

Source : ACIA

### Abattage de veaux sous inspection fédérale - Canada



Source : Canadian Beef Grading Agency



<b>États-Unis</b>						
Semaine se terminant le 18 juin 2022						
Abattage sous inspection fédérale				Pennsylvania Calf Auction		
Hebdomadaire			Annuel à ce jour			Bouillons évalués Holstein* 25 juin 2022
	2022	2021	% chg	2022	2021	% chg
Nourris au lait/nature	2 633	2 386	10.4 %	70 169	66 074	6.2 %
Nord-Est et Centre-Nord*	4 110	4 515	-9.0 %	95 328	100 105	-4.8 %
Autres veaux	<b>6 743</b>	<b>6 901</b>	<b>-2.3 %</b>	<b>165 497</b>	<b>166 179</b>	<b>-0.4 %</b>
Production						
Veaux (million lbs)	1.0	0.9	11.1 %	24.8	23.9	3.8 %
Poids vif (lbs)	257	222	15.8 %			
Poids habillé (lbs)	149	129	15.5 %			
Source : USDA						
Nord-Est et Centre-Nord						
(Carcasse de veaux, base chaud – payé au producteur (sans peau, 225-315 lbs))						
Nourriture spéciale : Nourris au lait, nature						
\$US / 100 lbs			prix moyen ponc	Min	Max	
N'appartenant pas à une entreprise de			416.00	410.00	425.00	
Source : USDA						
			\$ / 100 lbs			
		poids	tête	Min	Max	
Number 1	- 89 lbs	29	135.00	230.00		
	90 - 120 lbs	115	125.00	225.00		
	+ 120 lbs	9	160.00	170.00		
		Croisements de boeuf	41	200.00	400.00	
Number 2	- 100 lbs	64	80.00	220.00		
	+ 100 lbs	71	105.00	205.00		
			Croisements de boeuf	11	80.00	330.00
Number 3	- 100 lbs	80	20.00	152.00		
	+ 100 lbs	39	45.00	160.00		
			Croisements de boeuf	0	0.00	0.00
* Ne comprend pas la totalité des têtes vendues						
Source : USDA						