

Coup d'œil sur le veau - CANADA

Pour la semaine se terminant le 2 juillet 2022

Encan vivant du Québec												
Veaux laitiers	Quantité	2022			2021			Volume (à ce jour)				
		Prix (\$ / 100 lbs)			Prix (\$ / 100 lbs)			tête				
	(tête)	Moyen	Min	Max	(tête)	Moyen	Min	Max	2022	2021	% chg	
Mâle Holstein												
Bon 90 - 120 lbs	456	295.00	270.00	315.00	521	136.00	110.00	165.00	11 835	12 689	-6.7 %	
Bon 121 - 140 lbs	152	283.00	260.00	315.00	165	139.00	110.00	155.00	4 471	4 792	-6.7 %	
Moyen 90 - 140 lbs	438	253.00	200.00	300.00	505	105.00	55.00	145.00	10 204	11 322	-9.9 %	
Divers - Tous poids	218	93.00	20.00	220.00	238	43.00	20.00	80.00	4 454	5 281	-15.7 %	
Femelle Holstein												
Bonne 90 - 120 lbs	45	236.00	170.00	270.00	79	90.00	35.00	175.00	1 111	1 221	-9.0 %	
Autres races laitières (tous poids)	15	105.00	30.00	220.00	30	39.00	18.00	85.00	429	613	-30.0 %	
Croisements de boucherie (tous poids)	549	413.00	280.00	530.00	461	333.00	195.00	420.00	12 004	10 155	18.2 %	
Les bovins de grain A2 (sans peau)	1 280	302.00	n/d	n/d	1,504	233.00	n/d	n/d	35 932	39 303	-8.6 %	
688 lbs vif / 375-419 lbs sans peau												

Source: Les producteurs de bovins du Québec

Encan vivant de l'Ontario												
	Quantité	2022			2021			Volume (à ce jour)				
		Prix (\$ / 100 lbs)			Prix (\$ / 100 lbs)			tête				
	(tête)	Moyen	Min	Max	(tête)	Moyen	Min	Max	2022	2021	% chg	
+ 600 lbs	573	154.78	137.84	171.93	634	114.60	102.40	130.07	16 936	17 664	-4.1 %	
451 - 600 lbs	32	141.48	125.87	152.62	31	105.61	85.48	120.19	933	893	4.5 %	
301 - 450 lbs	18	152.69	126.72	202.33	26	115.87	80.86	150.59	821	876	-6.3 %	
126 - 300 lbs	97	236.53	166.20	358.91	129	117.92	77.29	213.92	3 606	3 020	19.4 %	
- 125 lbs	820	282.75	182.60	485.19	1 091	131.71	74.31	290.10	20 533	21 159	-3.0 %	

Source: Beef Farmers of Ontario

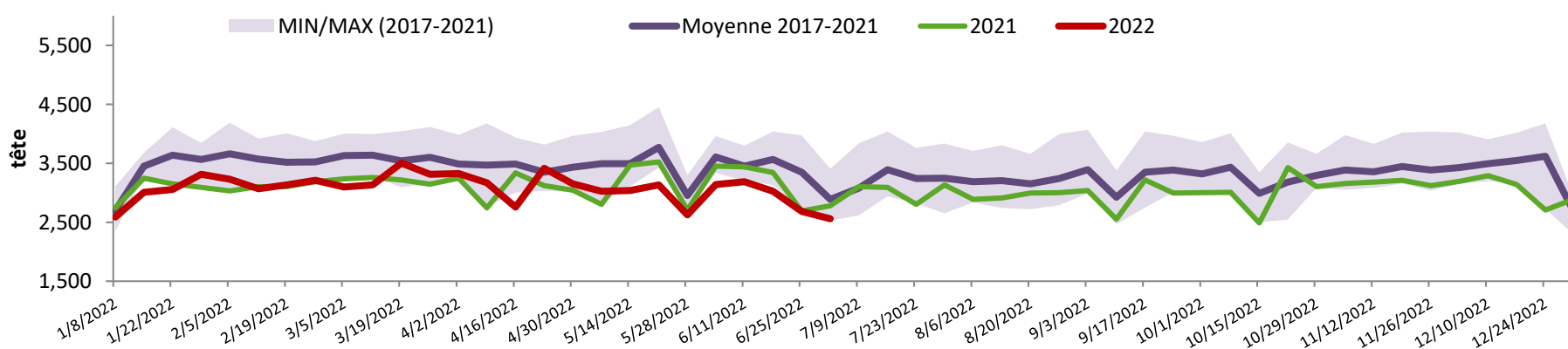
Abattage sous inspection fédérale									
	Hebdomadaire			Annuel à ce jour			Poids carcasse lbs (jan-avril)		
	2022	2021	% chg	2022	2021	% chg	2022	2021	% chg
Québec	2 559	2 777	-7.9 %	79 891	80 638	-0.9 %	356	355	0.2 %
Autres provinces	0	0	-	0	560	-	-	-	-
Canada	2 559	2 777	-7.9 %	79 891	81 198	-1.6 %	356	347	2.4 %

Source: L'Agence canadienne de classement du boeuf / Source: Agence canadienne d'inspection des aliments (ACIA)

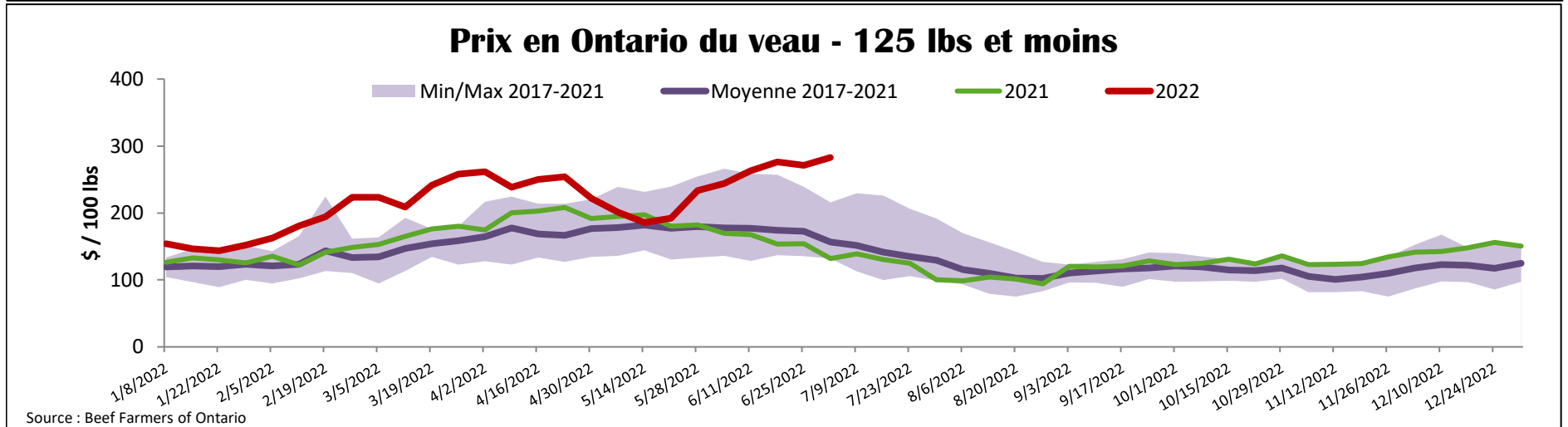
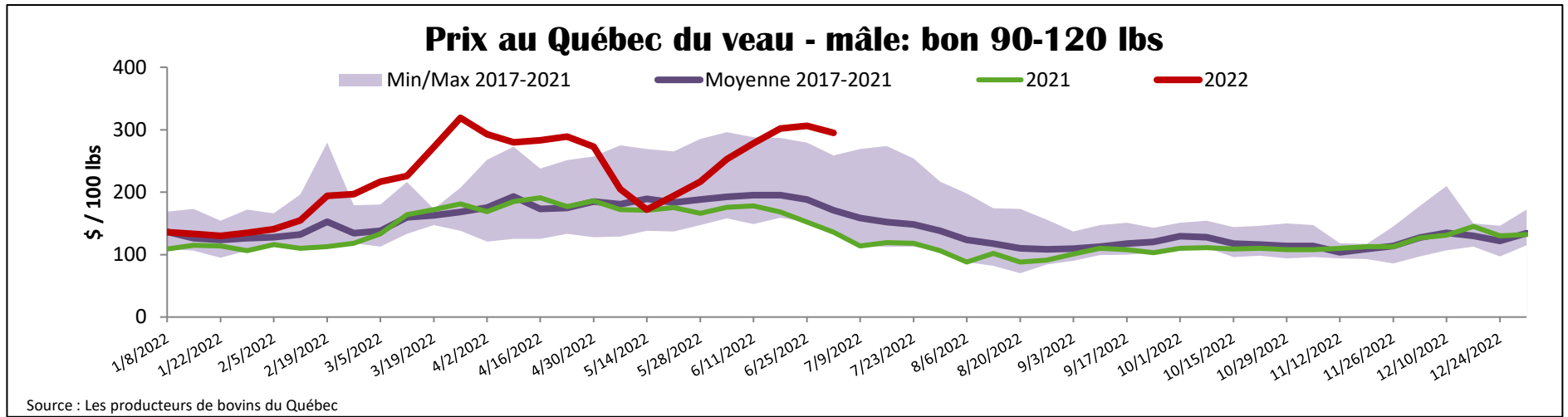
Exportations domestiques					Importations								
Viande de veau (tonnes)	1er janv. au 31 mai 2022	2022			2021			Viande de veau (tonnes)	1er janv. au 2 juil. 2022	2022			
		2021	% chg	2021	2021	2021	% chg						
États-Unis	1 468	1 769	-17.0 %	1 468	1 769	-17.0 %	États-Unis	233	300	-22.4 %	233	300	-22.4 %
Émirats Arabes Unis	85	82	3.5 %	85	82	3.5 %	Nouvelle-Zélande	139	386	-64.1 %	139	386	-64.1 %
Japon	0	0	-	0	0	-	Australie	0	24	-	0	24	-
Autres	3	4	-	3	4	-	U.E-27						
Total	1 556	1 854	-16.1 %	1 556	1 854	-16.1 %	Pays-Bas	256	196	30.5 %	256	196	30.5 %
							Autres	92	188	-51.1 %	92	188	-51.1 %
							U.E-27 total	348	384	-9.4 %	348	384	-9.4 %
							Autres	1	25	-96.7 %	1	25	-96.7 %
							Total	721	1 120	-35.6 %	721	1 120	-35.6 %

Source : Statistique Canada / Source : ACIA

Abattage de veaux sous inspection fédérale - Canada



Source : Canadian Beef Grading Agency



États-Unis						
Semaine se terminant le 25 juin 2022						
Abattage sous inspection fédérale				Pennsylvania Calf Auction		
Hebdomadaire			Annuel à ce jour			Bouillons évalués Holstein* 2 juillet 2022
	2022	2021	% chg	2022	2021	% chg
Nourris au lait/nature	2 905	2 425	19.8 %	73 074	68 499	6.7 %
Nord-Est et Centre-Nord*	3 743	4 727	-20.8 %	99 071	104 832	-5.5 %
Autres veaux	6 648	7 152	-7.0 %	172 145	173 331	-0.7 %
Production						
Veaux (million lbs)	1.1	0.9	22.2 %	25.9	24.8	4.4 %
Poids vif (lbs)	272	227	19.8 %			
Poids habillé (lbs)	159	132	20.5 %			
Source : USDA						
Nord-Est et Centre-Nord						
(Carcasse de veaux, base chaud – payé au producteur (sans peau, 225-315 lbs))						
Nourriture spéciale : Nourris au lait, nature						
\$US / 100 lbs			prix moyen ponc	Min	Max	
N'appartenant pas à une entreprise de			418.88	410.00	428.00	
Source : USDA						
			\$ / 100 lbs			
		poids	tête	Min	Max	
Number 1	- 89 lbs	26	140.00	235.00		
	90 - 120 lbs	105	150.00	205.00		
	+ 120 lbs	6	140.00	180.00		
Croisements de boeuf		55	200.00	355.00		
Number 2	- 100 lbs	48	90.00	200.00		
	+ 100 lbs	56	130.00	177.00		
Croisements de boeuf		11	155.00	260.00		
Number 3	- 100 lbs	80	10.00	170.00		
	+ 100 lbs	38	25.00	165.00		
Croisements de boeuf		2	135.00	135.00		
* Ne comprend pas la totalité des têtes vendues						
Source : USDA						