

Coup d'œil sur le veau - CANADA

Pour la semaine se terminant le 4 juin 2022

Encan vivant du Québec											
	Quantité	2022			2021			Volume (à ce jour)			
		Prix (\$ / 100 lbs)			Prix (\$ / 100 lbs)			tête			
	(tête)	Moyen	Min	Max	(tête)	Moyen	Min	Max	2022	2021	% chg
Veaux laitiers											
Mâle Holstein											
Bon 90 - 120 lbs	482	253.00	210.00	300.00	524	176.00	160.00	190.00	9 780	10 754	-9.1 %
Bon 121 - 140 lbs	165	245.00	215.00	295.00	226	180.00	160.00	195.00	3 774	4 128	-8.6 %
Moyen 90 - 140 lbs	352	210.00	150.00	270.00	426	150.00	110.00	180.00	8 761	9 095	-3.7 %
Divers - Tous poids	139	89.00	20.00	180.00	173	69.00	30.00	125.00	3 806	4 321	-11.9 %
Femelle Holstein											
Bonne 90 - 120 lbs	45	169.00	120.00	230.00	55	127.00	80.00	155.00	912	1 007	-9.4 %
Autres races laitières (tous poids)	14	156.00	50.00	320.00	20	83.00	40.00	120.00	371	503	-26.2 %
Croisements de boucherie (tous poids)	425	404.00	250.00	500.00	426	325.00	200.00	430.00	10 061	8 337	20.7 %
Les bovins de grain A2 (sans peau)	1 297	300.00	n/d	n/d	1 287	233.00	n/d	n/d	30 837	33 925	-9.1 %
688 lbs vif / 375-419 lbs sans peau											

Source: Les producteurs de bovins du Québec

Encan vivant de l'Ontario											
	Quantité	2022			2021			Volume (à ce jour)			
		Prix (\$ / 100 lbs)			Prix (\$ / 100 lbs)			tête			
	(tête)	Moyen	Min	Max	(tête)	Moyen	Min	Max	2022	2021	% chg
+ 600 lbs	765	149.21	130.57	164.22	743	102.00	86.17	122.31	14 329	14 922	-4.0 %
451 - 600 lbs	29	116.46	91.24	134.31	38	94.43	77.04	104.05	786	762	3.1 %
301 - 450 lbs	45	129.09	94.12	176.07	46	104.94	90.13	112.55	747	778	-4.0 %
126 - 300 lbs	132	186.89	101.11	338.97	160	130.03	86.23	230.66	3 137	2 538	23.6 %
- 125 lbs	779	244.13	138.62	467.94	907	169.59	104.79	354.37	17 333	17 318	0.1 %

Source: Beef Farmers of Ontario

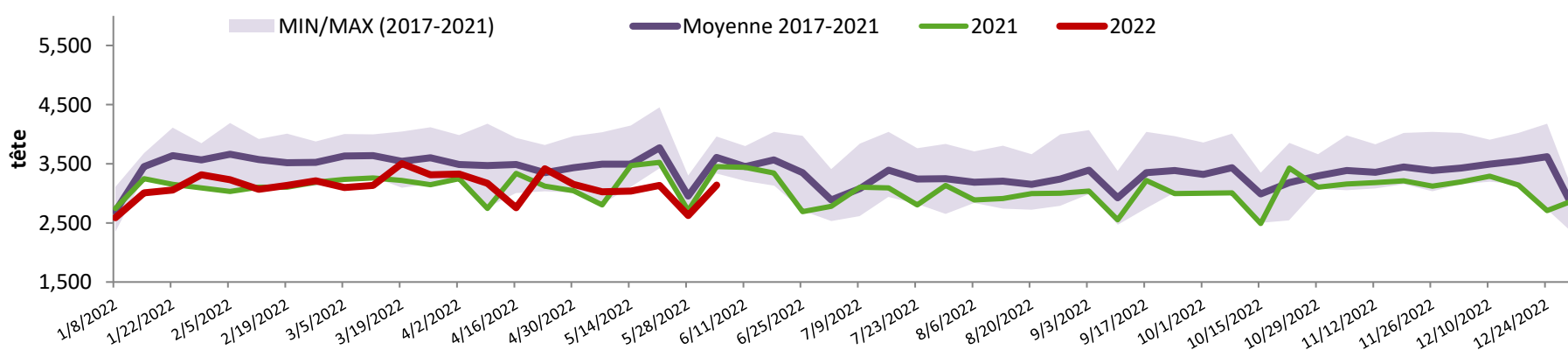
Abattage sous inspection fédérale									
	Hebdomadaire			Annuel à ce jour			Poids carcasse lbs (jan-avril)		
	2022	2021	% chg	2022	2021	% chg	2022	2021	% chg
Québec	3 142	3 452	-9.0 %	68 434	68 388	0.1 %	356	355	0.2 %
Autres provinces	0	0	-	0	560	-	-	-	-
Canada	3 142	3 452	-9.0 %	68 434	68 948	-0.7 %	356	347	2.4 %

Source: L'Agence canadienne de classement du boeuf / Source: Agence canadienne d'inspection des aliments (ACIA)

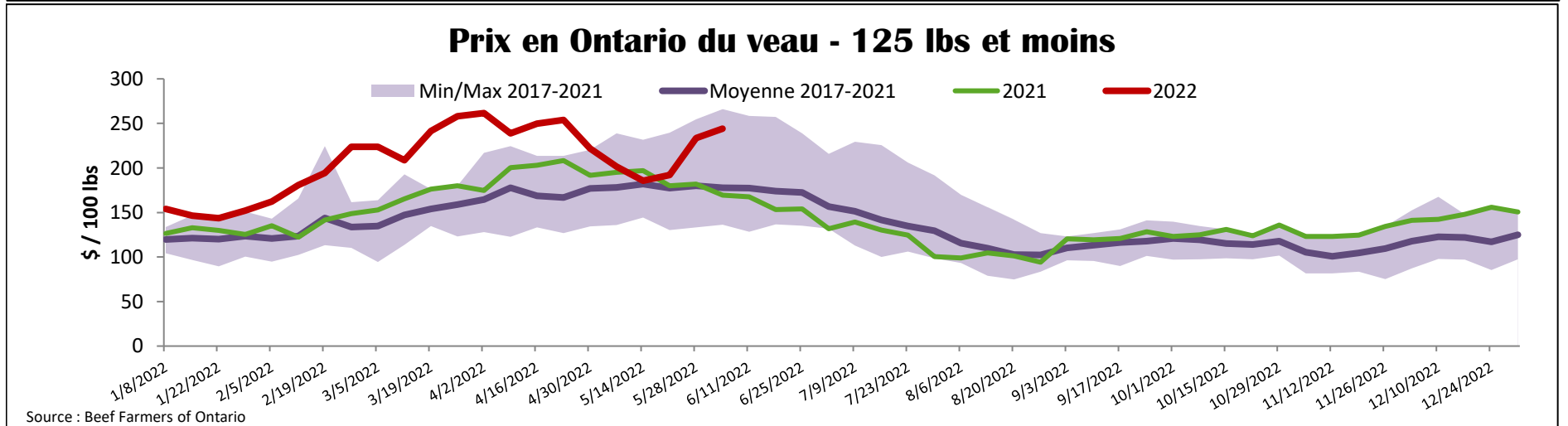
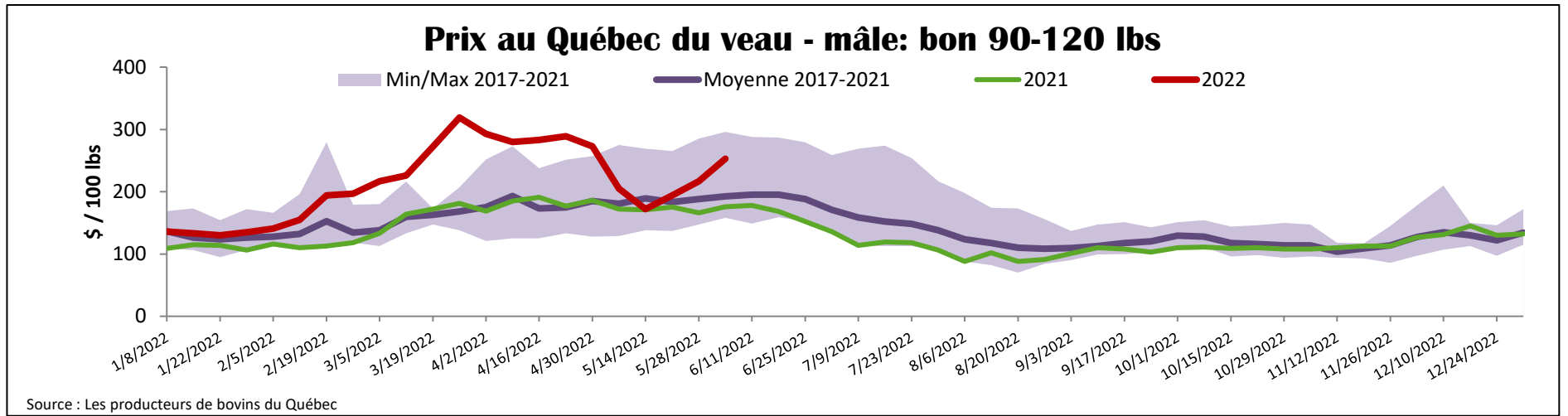
Exportations domestiques				Importations					
Viande de veau (tonnes)	1er janv. au 30 avril 2022	2022	2021	% chg	Viande de veau (tonnes)	1er janv. au 4 juin 2022	2022	2021	% chg
États-Unis		1 148	1 115	2.9 %	Nouvelle-Zélande		139	386	-64.1 %
Émirats Arabes Unis		65	52	25.8 %	États-Unis		210	277	-24.2 %
Japon		0	0	-	Australie		0	24	
Autres		3	0	-	U.E-27				
Total		1 216	1 167	4.2 %	Pays-Bas		259	156	66.0 %
					Autres		71	136	-47.6 %
					U.E-27 total		330	292	13.1 %
					Autres		0	25	-98.7 %
					Total		679	1 004	-32.4 %

Source : Statistique Canada / Source : ACIA

Abattage de veaux sous inspection fédérale - Canada



Source : Canadian Beef Grading Agency



États-Unis						
Semaine se terminant le 28 mai 2022						
Abattage sous inspection fédérale				Pennsylvania Calf Auction		
Hebdomadaire			Annuel à ce jour			28 mai 2022
Nourris au lait/nature	2022	2021	% chg	2022	2021	% chg
Nord-Est et Centre-Nord*	2 820	2 275	24.0 %	61 923	59 499	4.1 %
Autres veaux	3 129	4 365	-28.3 %	84 118	86 413	-2.7 %
	5 949	6 640	-10.4 %	146 041	145 912	0.1 %
Production						
Veaux (million lbs)	1.0	0.9	11.1 %	21.9	21.3	2.8 %
Poids vif (lbs)	289	234	23.5 %			
Poids habillé (lbs)	169	136	24.3 %			
Source : USDA						
Nord-Est et Centre-Nord						
(Carcasse de veaux, base chaud – payé au producteur (sans peau, 225-315 lbs))						
Nourriture spéciale : Nourris au lait, nature						
\$US / 100 lbs			prix moyen ponc	Min	Max	
N'appartenant pas à une entreprise de			410.00	415.00	411.93	
Source : USDA						
			Bouillons évalués Holstein*			
			\$ / 100 lbs			
			poids	tête	Min	Max
Number 1	- 89 lbs	23	100.00	180.00		
	90 - 120 lbs	175	20.00	220.00		
	+ 120 lbs	12	120.00	210.00		
Croisements de boeuf			79	150.00	360.00	
Number 2	- 100 lbs	59	55.00	180.00		
	+ 100 lbs	57	70.00	205.00		
Croisements de boeuf			28	100.00	290.00	
Number 3	- 100 lbs	86	10.00	190.00		
	+ 100 lbs	34	12.00	180.00		
Croisements de boeuf			0	0.00	0.00	
* Ne comprend pas la totalité des têtes vendues						
Source : USDA						