

Coup d'œil sur le veau - CANADA

Pour la semaine se terminant le 28 mai 2022

Encan vivant du Québec											
Veaux laitiers	Quantité	2022			2021			Volume (à ce jour)			
		Prix (\$ / 100 lbs)			Prix (\$ / 100 lbs)			tête			
	(tête)	Moyen	Min	Max	(tête)	Moyen	Min	Max	2022	2021	% chg
Mâle Holstein											
Bon 90 - 120 lbs	472	217.00	180.00	265.00	486	166.00	150.00	180.00	9 298	10 230	-9.1 %
Bon 121 - 140 lbs	182	214.00	180.00	250.00	180	169.00	155.00	185.00	3 609	3 902	-7.5 %
Moyen 90 - 140 lbs	293	174.00	120.00	205.00	449	134.00	100.00	165.00	8 409	8 669	-3.0 %
Divers - Tous poids	181	72.00	30.00	150.00	232	63.00	30.00	110.00	3 667	4 148	-11.6 %
Femelle Holstein											
Bonne 90 - 120 lbs	49	137.00	100.00	170.00	38	121.00	85.00	242.00	867	952	-8.9 %
Autres races laitières (tous poids)	11	116.00	75.00	195.00	30	83.00	50.00	170.00	357	483	-26.1 %
Croisements de boucherie (tous poids)	447	408.00	280.00	530.00	409	388.00	215.00	475.00	9 636	7 911	21.8 %
Les bovins de grain A2 (sans peau)	1 121	300.00	n/d	n/d	1 328	234.30	n/d	n/d	29 540	32 638	-9.5 %
688 lbs vif / 375-419 lbs sans peau											

Source: Les producteurs de bovins du Québec

Encan vivant de l'Ontario											
	Quantité	2022			2021			Volume (à ce jour)			
		Prix (\$ / 100 lbs)			Prix (\$ / 100 lbs)			tête			
	(tête)	Moyen	Min	Max	(tête)	Moyen	Min	Max	2022	2021	% chg
+ 600 lbs	567	149.86	130.22	163.97	768	106.88	93.69	121.02	13 564	14 179	-4.3 %
451 - 600 lbs	32	120.80	107.81	131.38	40	96.88	80.23	114.17	757	724	4.6 %
301 - 450 lbs	20	117.70	101.94	157.50	30	122.81	95.00	167.58	702	732	-4.1 %
126 - 300 lbs	99	174.65	116.57	294.90	127	170.34	112.84	262.04	3 005	2 378	26.4 %
- 125 lbs	728	233.61	147.35	429.04	848	182.03	118.91	376.98	16 554	16 411	0.9 %

Source: Beef Farmers of Ontario

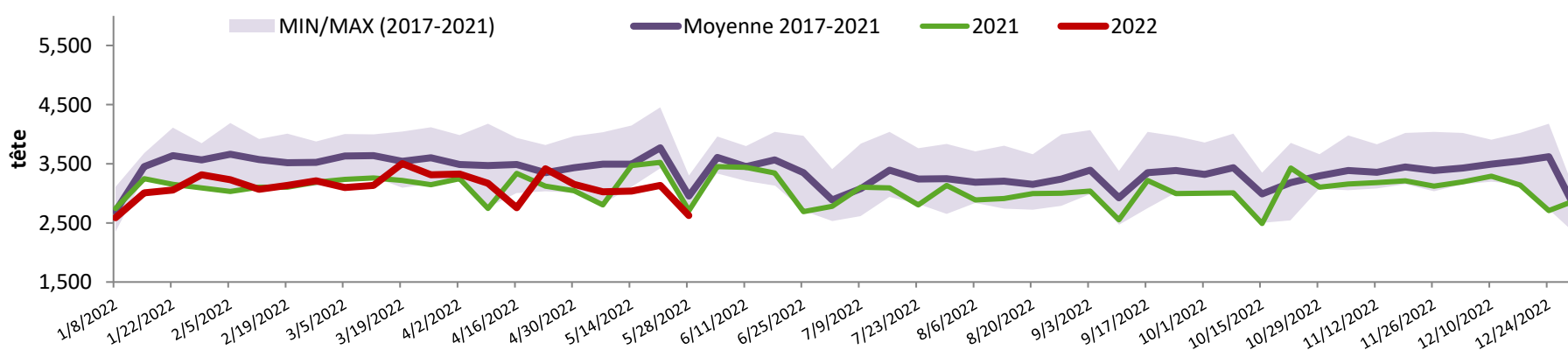
Abattage sous inspection fédérale									
	Hebdomadaire			Annuel à ce jour			Poids carcasse lbs (jan-avril)		
	2022	2021	% chg	2022	2021	% chg	2022	2021	% chg
Québec	2 626	2 706	-3.0 %	65 290	64 936	0.5 %	356	355	0.2 %
Autres provinces	0	0	-	0	560	-	-	-	-
Canada	2 626	2 706	-3.0 %	65 290	65 496	-0.3 %	356	347	2.4 %

Source: L'Agence canadienne de classement du boeuf / Source: Agence canadienne d'inspection des aliments (ACIA)

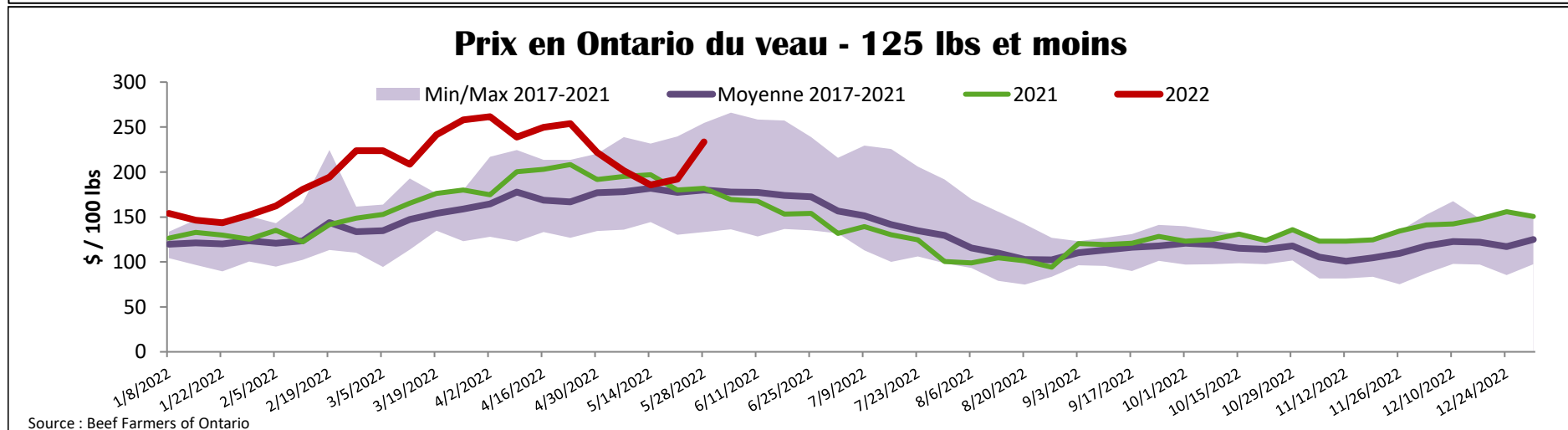
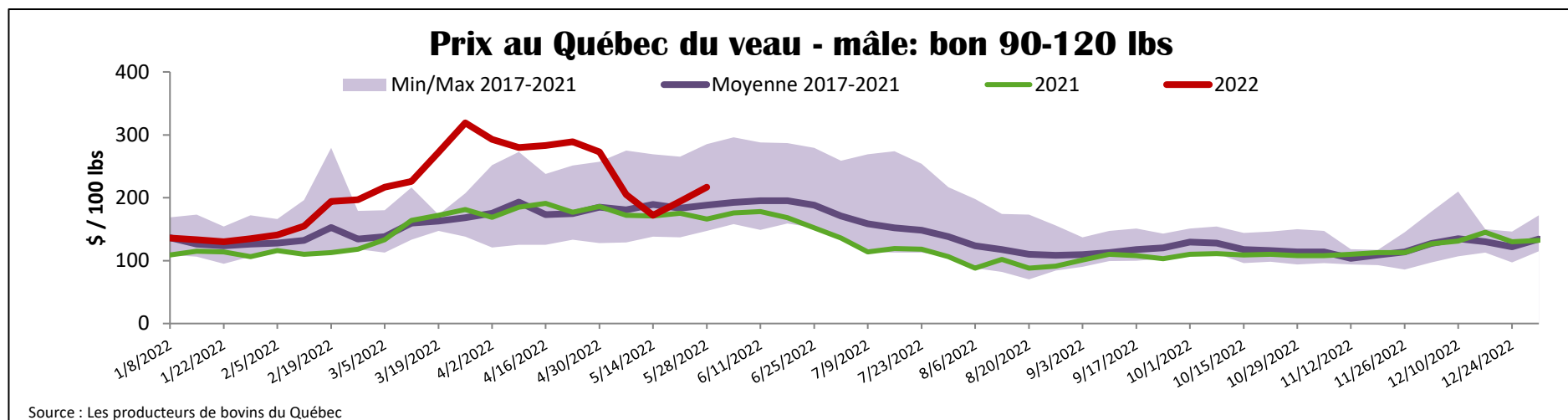
Exportations domestiques					Importations				
Viande de veau (tonnes)	1er janv. au 31 mars 2022	2022	2021	% chg	Viande de veau (tonnes)	1er janv. au 28 mai 2022	2022	2021	% chg
États-Unis		901	800	12.6 %	Nouvelle-Zélande		139	386	-64.1 %
Émirats Arabes Unis		51	40	27.2 %	États-Unis		210	276	-23.8 %
Japon		0	0	-	Australie		0	24	
Autres		0	0		U.E-27				
Total		952	840	13.3 %	Pays-Bas		246	139	76.4 %
					Autres		71	136	-47.6 %
					U.E-27 total		317	275	15.2 %
					Autres		0	25	-98.7 %
					Total		666	987	-32.4 %

Source : Statistique Canada / Source : ACIA

Abattage de veaux sous inspection fédérale - Canada



Source : Canadian Beef Grading Agency



États-Unis											
Semaine se terminant le 21 mai 2022											
Abattage sous inspection fédérale					Nord-Est et Centre-Nord prix de gros américain						
Hebdomadaire			Annuel à ce jour			**Prix de gros pour novembre 2021					
	2022	2021	% chg	2022	2021	% chg	\$/100 lbs	Moy. Simple	Min	Max	
Nourris au lait/nature											
Nord-Est et Centre-Nord*	3 139	2 666	17.7 %	59 103	57 224	3.3 %	307 Carré, faux-filet	N/A	N/A	N/A	
Autres veaux	3 155	3 663	-13.9 %	80 989	82 048	-1.3 %	332 Longe parée 4x4	610.00	525.00	695.00	
	6 294	6 329	-0.6 %	140 092	139 272	0.6 %	1336 Cuisseau tranché	937.50	825.00	1 050.00	
Production							1312 Jarret avant	772.50	695.00	850.00	
Veaux (million lbs)	1.0	0.9	11.1 %	20.9	20.4	2.5 %	Pointe d'épaule	700.00	650.00	750.00	
Poids vif (lbs)	283	237	19.4 %								
Poids habillé (lbs)	166	138	20.3 %								
Nord-Est et Centre-Nord					Pennsylvania Calf Auction						
(Carcasse de veaux, base chaud – payé au producteur (sans peau, 225-315 lbs))					Bouvillons évalués Holstein* 21 mai 2022						
Nourriture spéciale : Nourris au lait, nature											
\$US / 100 lbs				prix moyen ponc	Min	Max		\$ / 100 lbs			
							Number 1	poids	tête	Min	Max
								- 89 lbs	26	100.00	175.00
								90 - 120 lbs	155	105.00	195.00
								+ 120 lbs	9	105.00	150.00
								Croisements de boeuf	39	195.00	350.00
							Number 2	- 100 lbs	40	55.00	165.00
								+ 100 lbs	39	70.00	170.00
								Croisements de boeuf	6	140.00	210.00
							Number 3	- 100 lbs	64	25.00	135.00
								+ 100 lbs	26	50.00	147.00
								Croisements de boeuf	0	0.00	0.00
					* Ne comprend pas la totalité des têtes vendues						

Source : USDA