



# Coup d'œil sur le bœuf - CANADA

Total à ce jour pour la période se terminant le 18 juin 2022

Abattage sous inspection fédérale (têtes)	Ouest			Est			CANADA		
	2022	2021	% chg	2022	2021	% chg	2022	2021	% chg
Bouvillons	565,201	546,588	3 %	205,100	200,074	3 %	770,301	746,662	3 %
Taures	462,247	437,852	6 %	59,952	70,486	-15 %	522,199	508,338	3 %
Vaches	161,702	159,880	1 %	56,767	49,016	16 %	218,469	208,896	5 %
Taureaux	5,724	7,501	-24 %	360	213	69 %	6,084	7,714	-21 %
<b>Total YTD</b>	<b>1,194,874</b>	<b>1,151,821</b>	<b>4 %</b>	<b>322,179</b>	<b>319,789</b>	<b>1 %</b>	<b>1,517,053</b>	<b>1,471,610</b>	<b>3 %</b>
<b>Total jan. - déc. 2021</b>		<b>2,578,563</b>			<b>680,316</b>			<b>3,258,879</b>	
<b>Poids carcasse (lbs)</b>									
Bouvillons	914	895	2 %	948	971	-2 %	923	916	1 %
Taures	848	847	0 %	849	872	-3 %	848	851	0 %
Vaches	755	758	0 %	669	672	0 %	733	738	-1 %
Taureaux	971	1009	-4 %	935	1,028	-9 %	969	1,009	-4 %

Source: Agence canadienne de classement du boeuf (ACCB)

Rendement (tonnes)									
Engraissement	412,137	390,177	6 %	111,235	116,051	-4 %	523,372	506,228	3 %
Réforme	57,911	58,397	-1 %	17,368	15,034	16 %	75,279	73,431	3 %
<b>Total</b>	<b>470,048</b>	<b>448,574</b>	<b>5 %</b>	<b>128,603</b>	<b>131,085</b>	<b>-2 %</b>	<b>598,651</b>	<b>579,659</b>	<b>3 %</b>
<b>Total jan. - déc. 2021</b>		<b>1,012,678</b>			<b>272,954</b>			<b>1,285,633</b>	

Importations Pour la période 1 jan. - 30 avr. 2022				Importations Pour la période 1 jan. - 18 jui. 2022			
Bovins vivants des É.-U.				Importations bœuf/veau			
(têtes)	2022	2021	% chg	(tonnes)	2022	2021	% chg
pure race	2,350	5,961	-61 %	États-Unis	48,596	47,786	2 %
croisé	75,728	134,864	-44 %	Mexique	5,305	7,812	-32 %
<b>Total</b>	<b>78,078</b>	<b>140,825</b>	<b>-45 %</b>	Nouvelle-Zélande	4,836	3,458	40 %
				Australie	4,340	4,139	5 %
				Uruguay	4,605	7,395	-38 %
				Royaume-Uni	2,007	1,672	20 %
				Autres	7,951	7,954	0 %
				<b>Total</b>	<b>77,640</b>	<b>80,216</b>	<b>-3 %</b>

Source : Statistique Canada

Exportations Pour la période 1 jan. - 11 jui. 2022				Frais & congelé (S.H. 0201, 0202)			
Bovins vivants aux É.-U.				Non ACEUM (boeuf/veau total) (exc. U.E - 27)			
(têtes)	2022	2021	% chg	U.E-27 (boeuf/veau total)			
bouvillons/taures/vaches d'abattage	229,590	195,986	17 %				
bouvillons/veaux d'engr.	124,733	42,981	190 %				
taureaux	14,621	12,898	13 %				
autres	7,930	5,369	48 %				
<b>Total</b>	<b>376,874</b>	<b>257,234</b>	<b>47 %</b>				
					<b>16,568</b>	<b>20,948</b>	<b>-21 %</b>
					<b>6,896</b>	<b>5,976</b>	<b>15 %</b>

Source: USDA - APHIS

Source : Agence canadienne d'inspection des aliments (ACIA)

Exportations Pour la période 1 jan. - 30 avr. 2022									
Export. bœuf/veau aux É.-U.									
(tonnes)	frais n-désossé	frais désossé	congelé n-désossé	congelé désossé	2022	2021	% chg		
<b>Carcasse et demi-carcasse</b>	<b>1,148</b>	<b>N/A</b>	<b>0</b>	<b>N/A</b>	<b>1,148</b>	<b>1,115</b>	<b>3 %</b>		
<b>Coupe primaire</b>	<b>8,568</b>	<b>86,398</b>	<b>1,359</b>	<b>7,113</b>	<b>103,439</b>	<b>93,889</b>	<b>10 %</b>		
Bloc d'épaule	2,565	18,262	40	58	20,925	19,596	7 %		
Longe	729	11,629	0	128	12,485	10,388	20 %		
Pointe de poitrine	0	7,046	0	1	7,047	5,051	40 %		
Flanc	1,525	4,890	6	549	6,969	5,854	19 %		
Cuisse	0	6,624	0	198	6,822	6,416	6 %		
Côte de flanc	2,749	5,815	326	39	8,929	7,767	15 %		
Autres	1,000	32,133	987	6,141	40,261	38,817	4 %		
<b>Abats</b>	<b>N/A</b>	<b>N/A</b>	<b>N/A</b>	<b>N/A</b>	<b>7,563</b>	<b>7,043</b>	<b>7 %</b>		
<b>Transformé</b>	<b>N/A</b>	<b>N/A</b>	<b>N/A</b>	<b>N/A</b>	<b>2,739</b>	<b>2,312</b>	<b>18 %</b>		
<b>Total</b>	<b>9,716</b>	<b>86,398</b>	<b>1,359</b>	<b>7,113</b>	<b>114,888</b>	<b>104,359</b>	<b>10 %</b>		

Source : Statistique Canada

Exportations bœuf/veau Pour la période 1 jan. - 30 avr. 2022									
	Exportations vers tous pays (tonnes)			('000 \$ CDN)			Exportations vers U.E-27 (tonnes)		
	2022	2021	% chg	2022	2021	% chg	2022	2021	% chg
United States	114,888	104,359	10 %	1,097,938	819,387	34 %	Pays-Bas	180	76
Japan	20,397	17,157	19 %	168,030	113,351	48 %	Italie	75	82
Korea, South	9,334	3,284	184 %	105,129	22,880	359 %	Luxembourg	32	5
Mexico	8,453	7,666	10 %	71,124	53,019	34 %	Allemagne	13	8
Viet Nam	5,166	4,300	20 %	44,360	27,862	59 %	France	11	17
Hong Kong	1,250	3,174	-61 %	11,852	26,760	-56 %	Suède	11	0
Angola	638	820	-22 %	1,162	989	18 %	Belgique	11	32
Taiwan	563	232	143 %	6,913	1,898	264 %	<b>Total</b>	<b>338</b>	<b>234</b>
Saudi Arabia	554	417	33 %	6,674	5,668	18 %	<b>Total ('000 \$ CDN)</b>	<b>6,159</b>	<b>4,102</b>
Autres	3,216	9,654	-67 %	16,642	69,735	-76 %			
<b>Total</b>	<b>164,460</b>	<b>151,061</b>	<b>9 %</b>	<b>1,529,825</b>	<b>1,141,547</b>	<b>34 %</b>			
Exportations de cuir et de peau (numéro '000)	<b>1,186</b>	<b>1,221</b>	<b>-3 %</b>	<b>62,420</b>	<b>58,718</b>	<b>6 %</b>			

Source : Statistique Canada





### Coup d'œil sur le bœuf - Sous inspection fédérale

Total à ce jour pour la période se terminant le 18 juin 2022

	Abattage hebdomadaire bovins d'engraissement (têtes)				Abattage hebdomadaire bovins de réformes (têtes)				Total Canada
	Ouest	Est	Canada	Moy. hebdo	Ouest	Est	Canada	Moy. hebdo	
2022-06-18	42,760	9,700	52,460		6,498	2,239	8,737		61,197
2022-06-11	46,731	10,035	56,766		6,982	2,328	9,310		66,076
2022-06-04	41,485	10,704	52,189		6,417	2,352	8,769		60,958
mai 2022	173,081	44,643	217,724	54,431	25,544	8,820	34,364	8,591	252,088
avril 2022	171,663	44,568	216,231	54,058	26,706	8,155	34,861	8,715	251,092
mars 2022	222,647	58,239	280,886	56,177	33,995	12,129	46,124	9,225	327,010
février 2022	168,509	44,014	212,523	53,131	30,256	10,946	41,202	10,301	253,725
janvier 2022	161,022	42,681	203,703	50,926	31,028	10,176	41,204	10,301	244,907
décembre 2021	184,021	46,590	230,611	46,122	31,813	13,360	45,173	9,035	275,784
novembre 2021	175,852	43,946	219,798	54,950	30,244	11,450	41,694	10,424	261,492
octobre 2021	183,643	42,230	225,873	56,468	26,090	10,559	36,649	9,162	262,522
septembre 2021	225,970	53,886	279,856	55,971	29,704	12,694	42,398	8,480	322,254
août 2021	192,659	44,128	236,787	59,197	26,675	8,441	35,116	8,779	271,903
juillet 2021	194,584	43,580	238,164	59,541	26,099	7,901	34,000	8,500	272,164
juin 2021	215,996	50,443	266,439	53,288	35,035	10,137	45,172	9,034	311,611
mai 2021	160,178	42,771	202,949	50,737	26,214	8,107	34,321	8,580	237,270
avril 2021	176,078	47,505	223,583	55,896	23,541	7,882	31,423	7,856	255,006
mars 2021	195,001	57,005	252,006	50,401	34,612	10,305	44,917	8,983	296,923
février 2021	160,083	43,893	203,976	50,994	28,997	8,882	37,879	9,470	241,855
janvier 2021	164,073	46,989	211,062	52,766	31,401	7,632	39,033	9,758	250,095
<b>ACJ Total 2022</b>	<b>1,027,898</b>	<b>264,584</b>	<b>1,292,482</b>	<b>56,195</b>	<b>167,426</b>	<b>57,145</b>	<b>224,571</b>	<b>9,764</b>	<b>1,517,053</b>
<b>Total 2021</b>	<b>2,228,138</b>	<b>562,966</b>	<b>2,791,104</b>	<b>53,675</b>	<b>350,425</b>	<b>117,350</b>	<b>467,775</b>	<b>8,996</b>	<b>3,258,879</b>

Classement								
	Total de la semaine du				18 juin 2022			
	Ouest	% total	Est	% total	Canada 2022	% total	Canada 2021	% chg '21 - '22
A - Prime	1,127	2.6 %	506	5.2 %	1,633	3.1 %	1,869	-12.6 %
AAA	26,110	61.4 %	6,405	65.8 %	32,515	62.2 %	32,998	-1.5 %
AA	14,170	33.3 %	2,472	25.4 %	16,642	31.8 %	19,268	-13.6 %
A	666	1.6 %	141	1.4 %	807	1.5 %	1,662	-51.4 %
B1, 2, 3, 4	471	1.1 %	211	2.2 %	682	1.3 %	1,047	-34.9 %
À ce jour								
	Ouest	% total	Est	% total	Canada 2022	% total	Canada 2021	% chg '21 - '22
A - Prime	44,839	4.4 %	15,506	5.9 %	60,345	4.7 %	58,605	3.0 %
AAA	735,064	72.9 %	180,910	68.3 %	915,974	71.9 %	837,065	9.4 %
AA	208,557	20.7 %	61,441	23.2 %	269,998	21.2 %	307,382	-12.2 %
A	9,413	0.9 %	3,331	1.3 %	12,744	1.0 %	19,125	-33.4 %
B1, 2, 3, 4	10,894	1.1 %	3,817	1.4 %	14,711	1.2 %	15,035	-2.2 %

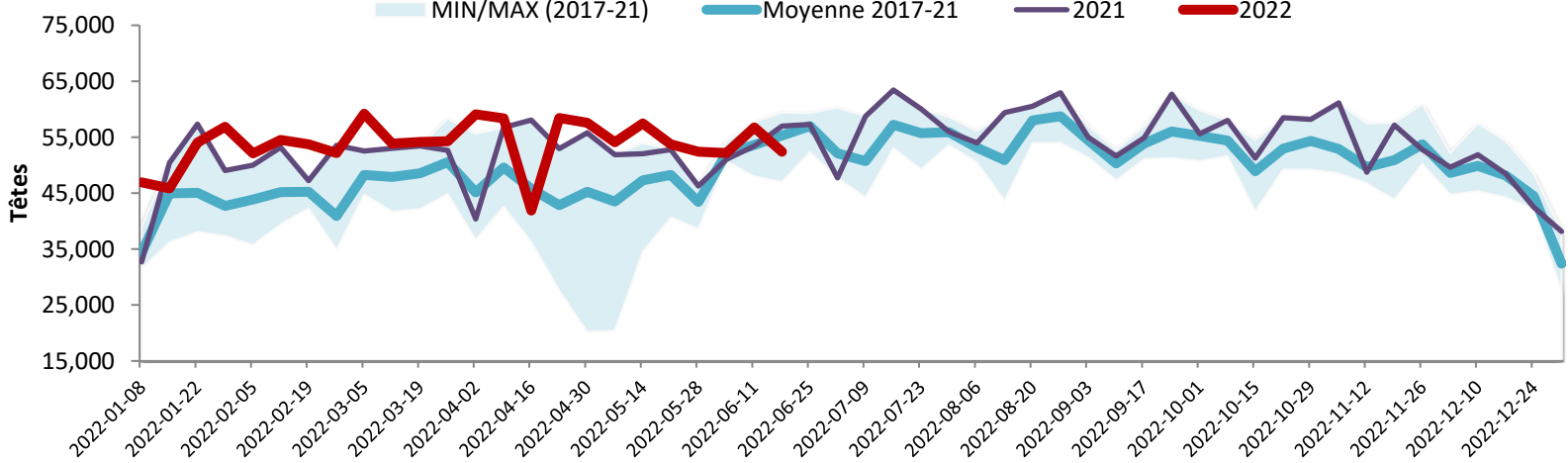
Source: ACCB



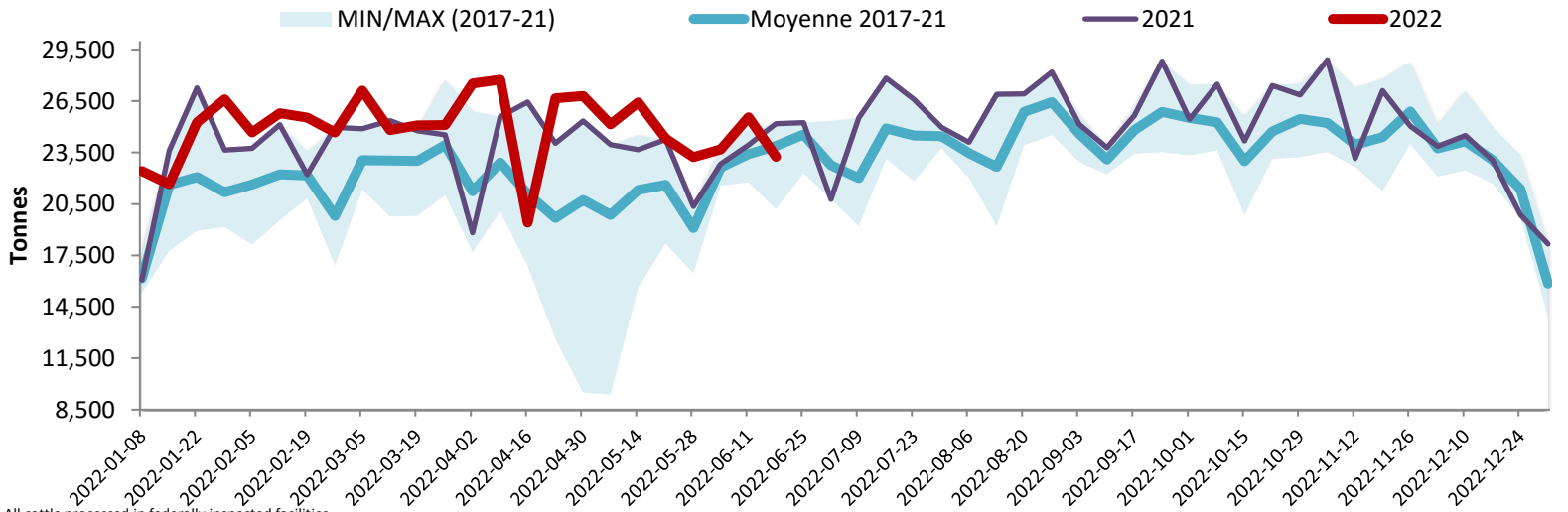
Total à ce jour pour la période se terminant le 18 juin 2022

Abattage sous inspection fédérale

### Abattage de bovins d'engraissement au Canada

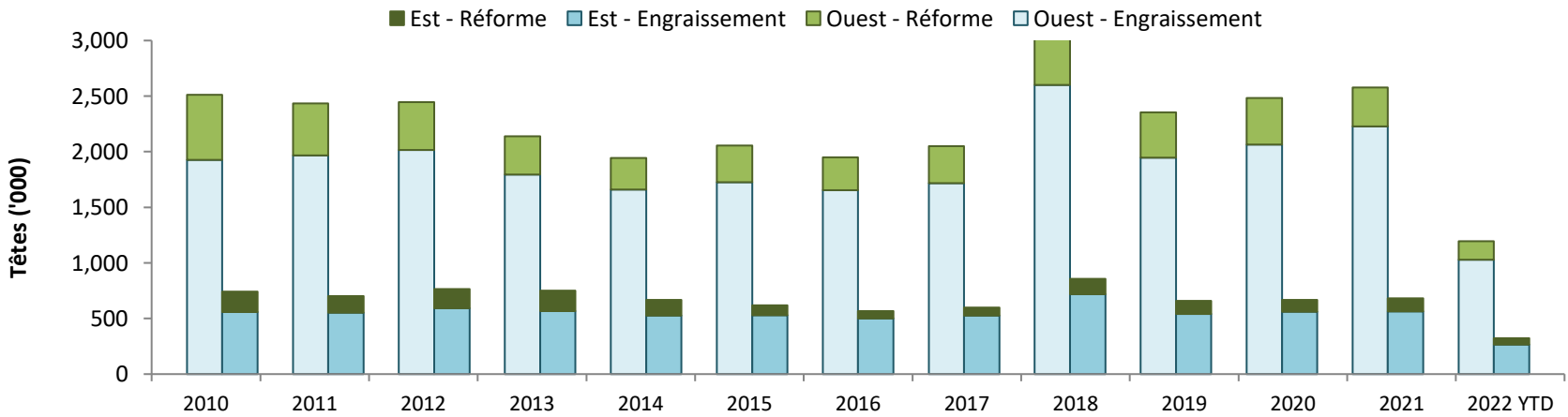


### Production de Boeuf au Canada



Note: All cattle processed in federally inspected facilities  
Note: Comprend le bétail transformé dans les établissements sous inspection fédérale

### Abattage de bovins au Canada



Source: Agence canadienne de classement du boeuf (ACCB)