

Coup d'œil sur le veau - CANADA

Pour la semaine se terminant le 7 mai 2022

Encan vivant du Québec											
Veaux laitiers	Quantité	2022			2021			Volume (à ce jour)			
		Prix (\$ / 100 lbs)			Prix (\$ / 100 lbs)			tête			
	(tête)	Moyen	Min	Max	(tête)	Moyen	Min	Max	2022	2021	% chg
Mâle Holstein											
Bon 90 - 120 lbs	395	205.00	150.00	250.00	570	172.00	140.00	200.00	7 871	8 798	-10.5 %
Bon 121 - 140 lbs	152	213.00	170.00	250.00	226	173.00	150.00	200.00	3 133	3 381	-7.3 %
Moyen 90 - 140 lbs	438	155.00	100.00	210.00	291	130.00	90.00	160.00	7 344	7 376	-0.4 %
Divers - Tous poids	244	63.00	20.00	135.00	167	62.00	25.00	110.00	3 082	3 495	-11.8 %
Femelle Holstein											
Bonne 90 - 120 lbs	58	150.00	90.00	220.00	57	126.00	90.00	205.00	743	811	-8.4 %
Autres races laitières (tous poids)	10	79.00	40.00	130.00	23	74.00	20.00	120.00	308	407	-24.3 %
Croisements de boucherie (tous poids)	431	328.00	220.00	405.00	402	399.00	205.00	520.00	8 237	6 719	22.6 %
Les bovins de grain A2 (sans peau)	1 414	300.00	n/d	n/d	1 646	233.00	n/d	n/d	25 881	28 580	-9.4 %
688 lbs vif / 375-419 lbs sans peau											

Source: Les producteurs de bovins du Québec

Encan vivant de l'Ontario											
	Quantité	2022			2021			Volume (à ce jour)			
		Prix (\$ / 100 lbs)			Prix (\$ / 100 lbs)			tête			
	(tête)	Moyen	Min	Max	(tête)	Moyen	Min	Max	2022	2021	% chg
+ 600 lbs	761	148.42	130.88	165.17	891	111.44	101.81	122.86	11 639	11 953	-2.6 %
451 - 600 lbs	38	117.28	102.89	137.75	36	95.16	79.93	112.79	665	623	6.7 %
301 - 450 lbs	30	145.85	113.28	191.08	57	133.63	93.47	180.48	613	640	-4.2 %
126 - 300 lbs	110	174.74	131.76	270.16	109	150.13	98.50	274.24	2 651	2 072	27.9 %
- 125 lbs	875	201.43	130.13	334.61	713	194.90	116.16	418.78	14 140	14 005	1.0 %

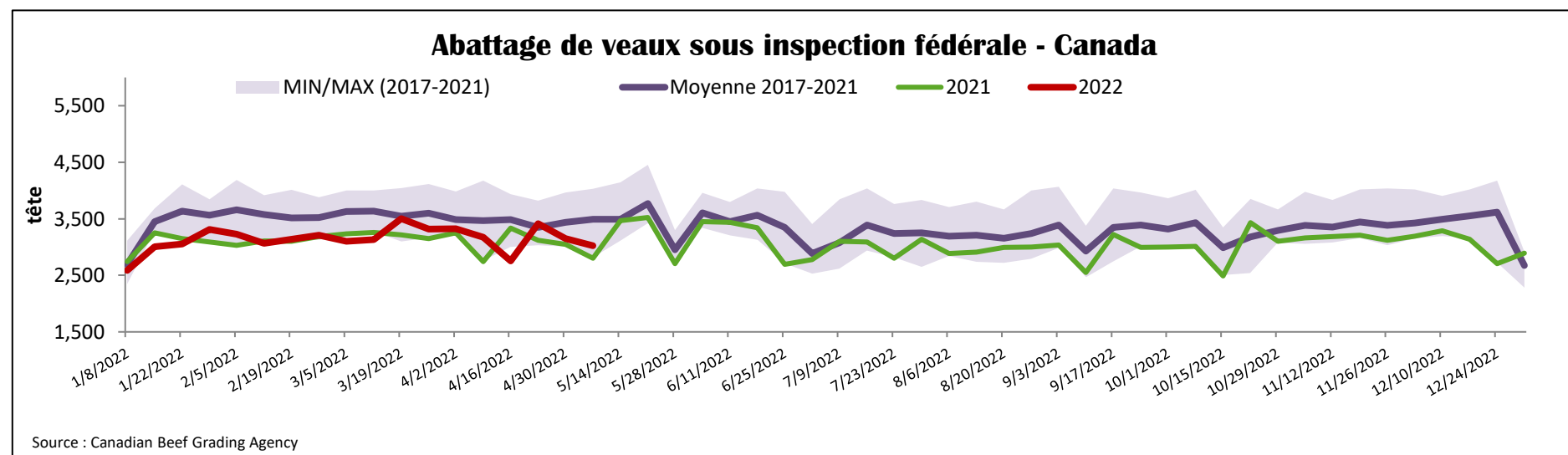
Source: Beef Farmers of Ontario

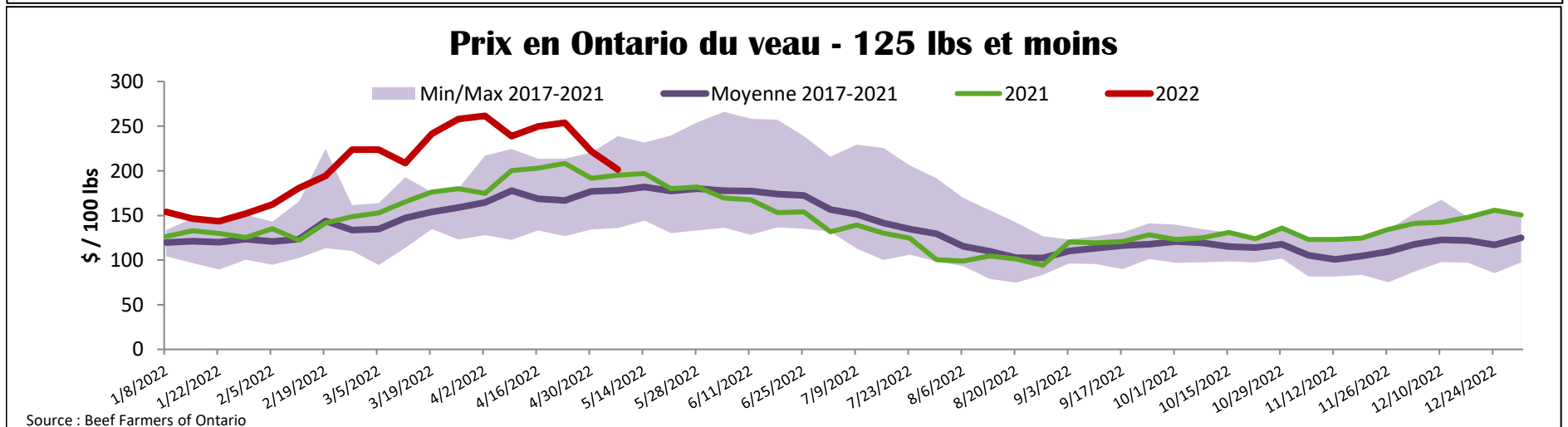
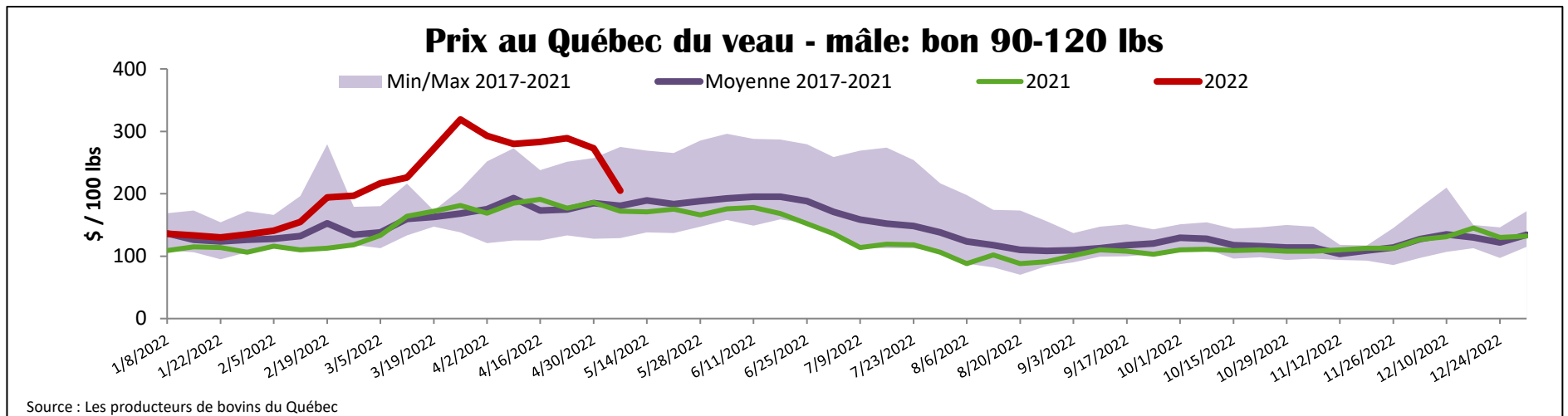
Abattage sous inspection fédérale									
	Hebdomadaire			Annuel à ce jour			Poids carcasse lbs (jan-mars)		
	2022	2021	% chg	2022	2021	% chg	2022	2021	% chg
Québec	3 027	2 639	14.7 %	56 494	55 240	2.3 %	356	355	0.4 %
Autres provinces	0	165	-	0	560	-	-	-	-
Canada	3 027	2 804	8.0 %	56 494	55 800	1.2 %	356	347	2.4 %

Source: L'Agence canadienne de classement du boeuf / Source: Agence canadienne d'inspection des aliments (ACIA)

Exportations domestiques					Importations				
Viande de veau	1er janv. au 31 mars 2022	2022	2021	% chg	Viande de veau	1er janv. au 7 mai 2022	2022	2021	% chg
(tonnes)					(tonnes)				
États-Unis		901	800	12.6 %	Nouvelle-Zélande		139	386	-64.1 %
Émirats Arabes Unis		51	40	27.2 %	États-Unis		171	253	-32.5 %
Japon		0	0	-	Australie		0	0	
Autres		0	0		U.E-27				
Total		952	840	13.3 %	Pays-Bas		152	114	32.6 %
					Autres		59	129	-53.8 %
					U.E-27 total		211	243	-13.1 %
					Autres		0	49	
					Total		520	931	-44.1 %

Source : Statistique Canada / Source : ACIA





États-Unis																																																																					
Semaine se terminant le 30 avril 2022																																																																					
Abattage sous inspection fédérale					Nord-Est et Centre-Nord prix de gros américain																																																																
Hebdomadaire			Annuel à ce jour			**Prix de gros pour novembre 2021																																																															
	2022	2021	% chg	2022	2021	% chg	\$/100 lbs	Moy. Simple	Min	Max																																																											
Nourris au lait/nature	2 906	2 456	18.3 %	50 380	49 844	1.1 %	307 Carré, faux-filet	N/A	N/A	N/A																																																											
Nord-Est et Centre-Nord*	3 693	3 516	5.0 %	70 490	71 488	-1.4 %	332 Longe parée 4x4	610.00	525.00	695.00																																																											
Autres veaux	6 599	5 972	10.5 %	120 870	121 332	-0.4 %	1336 Cuisseau tranché	937.50	825.00	1 050.00																																																											
Production							1312 Jarret avant	772.50	695.00	850.00																																																											
Veaux (million lbs)	1.1	0.9	22.2 %	17.9	17.7	1.1 %	Pointe d'épaule	700.00	650.00	750.00																																																											
Poids vif (lbs)	275	254	8.3 %																																																																		
Poids habillé (lbs)	161	149	8.1 %																																																																		
Nord-Est et Centre-Nord					Pennsylvania Calf Auction																																																																
(Carcasse de veaux, base chaud – payé au producteur (sans peau, 225-315 lbs))					Bouvillons évalués Holstein* 30 avril 2022																																																																
Nourriture spéciale : Nourris au lait, nature																																																																					
\$US / 100 lbs				prix moyen ponc	Min	Max																																																															
N'appartenant pas à une entreprise de				400.00	407.00	403.79																																																															
					<table border="0" style="width: 100%;"> <tr> <td></td> <td>poids</td> <td>tête</td> <td colspan="2">\$ / 100 lbs</td> </tr> <tr> <td></td> <td></td> <td></td> <td>Min</td> <td>Max</td> </tr> <tr> <td>Number 1</td> <td>- 89 lbs</td> <td>24</td> <td>145.00</td> <td>220.00</td> </tr> <tr> <td></td> <td>90 - 120 lbs</td> <td>163</td> <td>100.00</td> <td>280.00</td> </tr> <tr> <td></td> <td>+ 120 lbs</td> <td>11</td> <td>130.00</td> <td>220.00</td> </tr> <tr> <td>Croisements de boeuf</td> <td></td> <td>64</td> <td>210.00</td> <td>400.00</td> </tr> <tr> <td>Number 2</td> <td>- 100 lbs</td> <td>94</td> <td>60.00</td> <td>225.00</td> </tr> <tr> <td></td> <td>+ 100 lbs</td> <td>76</td> <td>110.00</td> <td>240.00</td> </tr> <tr> <td>Croisements de boeuf</td> <td></td> <td>25</td> <td>200.00</td> <td>335.00</td> </tr> <tr> <td>Number 3</td> <td>- 100 lbs</td> <td>100</td> <td>12.00</td> <td>195.00</td> </tr> <tr> <td></td> <td>+ 100 lbs</td> <td>34</td> <td>40.00</td> <td>175.00</td> </tr> <tr> <td>Croisements de boeuf</td> <td></td> <td>0</td> <td>0.00</td> <td>0.00</td> </tr> </table>						poids	tête	\$ / 100 lbs					Min	Max	Number 1	- 89 lbs	24	145.00	220.00		90 - 120 lbs	163	100.00	280.00		+ 120 lbs	11	130.00	220.00	Croisements de boeuf		64	210.00	400.00	Number 2	- 100 lbs	94	60.00	225.00		+ 100 lbs	76	110.00	240.00	Croisements de boeuf		25	200.00	335.00	Number 3	- 100 lbs	100	12.00	195.00		+ 100 lbs	34	40.00	175.00	Croisements de boeuf		0	0.00	0.00
	poids	tête	\$ / 100 lbs																																																																		
			Min	Max																																																																	
Number 1	- 89 lbs	24	145.00	220.00																																																																	
	90 - 120 lbs	163	100.00	280.00																																																																	
	+ 120 lbs	11	130.00	220.00																																																																	
Croisements de boeuf		64	210.00	400.00																																																																	
Number 2	- 100 lbs	94	60.00	225.00																																																																	
	+ 100 lbs	76	110.00	240.00																																																																	
Croisements de boeuf		25	200.00	335.00																																																																	
Number 3	- 100 lbs	100	12.00	195.00																																																																	
	+ 100 lbs	34	40.00	175.00																																																																	
Croisements de boeuf		0	0.00	0.00																																																																	
					* Ne comprend pas la totalité des têtes vendues																																																																

Source : USDA