

Coup d'œil sur le veau - CANADA

Pour la semaine se terminant le 30 avril 2022

Encan vivant du Québec											
Veaux laitiers	Quantité	2022			2021			Volume (à ce jour)			
		Prix (\$ / 100 lbs)			Prix (\$ / 100 lbs)			tête			
	(tête)	Moyen	Min	Max	(tête)	Moyen	Min	Max	2022	2021	% chg
Mâle Holstein											
Bon 90 - 120 lbs	425	273.00	225.00	305.00	491	186.00	170.00	210.00	7 476	8 228	-9.1 %
Bon 121 - 140 lbs	145	263.00	225.00	285.00	210	185.00	170.00	210.00	2 981	3 155	-5.5 %
Moyen 90 - 140 lbs	424	223.00	150.00	275.00	445	153.00	120.00	180.00	6 906	7 085	-2.5 %
Divers - Tous poids	207	74.00	20.00	150.00	234	80.00	30.00	140.00	2 838	3 328	-14.7 %
Femelle Holstein											
Bonne 90 - 120 lbs	41	167.00	100.00	220.00	59	150.00	100.00	200.00	685	754	-9.2 %
Autres races laitières (tous poids)	27	96.00	10.00	210.00	23	94.00	40.00	155.00	298	384	-22.4 %
Croisements de boucherie (tous poids)	372	337.00	260.00	415.00	366	332.00	180.00	450.00	7 806	6 317	23.6 %
Les bovins de grain A2 (sans peau)	1 357	300.00	n/d	n/d	1 486	233.00	n/d	n/d	24 467	26 934	-9.2 %
688 lbs vif / 375-419 lbs sans peau											

Source: Les producteurs de bovins du Québec

Encan vivant de l'Ontario											
	Quantité	2022			2021			Volume (à ce jour)			
		Prix (\$ / 100 lbs)			Prix (\$ / 100 lbs)			tête			
	(tête)	Moyen	Min	Max	(tête)	Moyen	Min	Max	2022	2021	% chg
+ 600 lbs	778	151.10	128.71	168.94	759	110.50	95.28	123.99	10 878	11 062	-1.7 %
451 - 600 lbs	39	127.97	111.66	147.54	40	95.39	84.17	106.09	627	587	6.8 %
301 - 450 lbs	32	135.15	102.96	177.97	37	152.83	97.87	188.71	583	583	0.0 %
126 - 300 lbs	105	189.87	115.43	300.36	119	156.98	110.39	266.49	2 541	1 963	29.4 %
- 125 lbs	853	221.72	119.37	344.53	705	191.79	122.33	376.59	13 265	13 292	-0.2 %

Source: Beef Farmers of Ontario

Abattage sous inspection fédérale									
	Hebdomadaire			Annuel à ce jour			Poids carcasse lbs (jan-mars)		
	2022	2021	% chg	2022	2021	% chg	2022	2021	% chg
Québec	3 149	2 651	18.8 %	53 467	52 601	1.6 %	356	355	0.4 %
Autres provinces	0	0	-	0	0	-	-	-	-
Canada	3 149	2 651	18.8 %	53 467	52 601	1.6 %	356	347	2.4 %

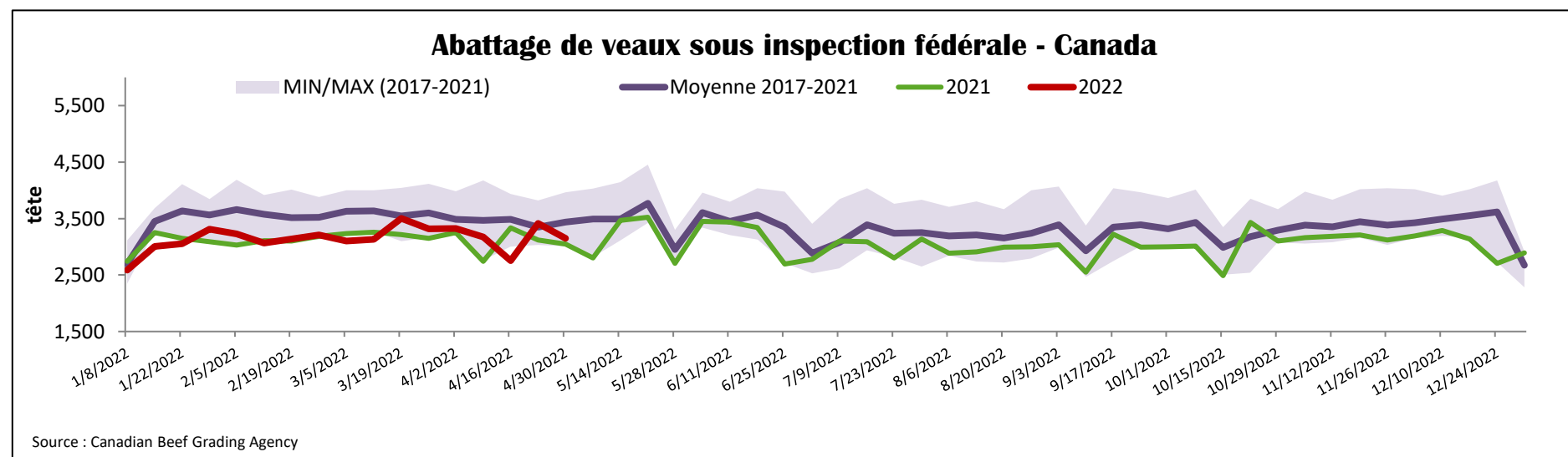
Source: L'Agence canadienne de classement du boeuf

Source: Agence canadienne d'inspection des aliments (ACIA)

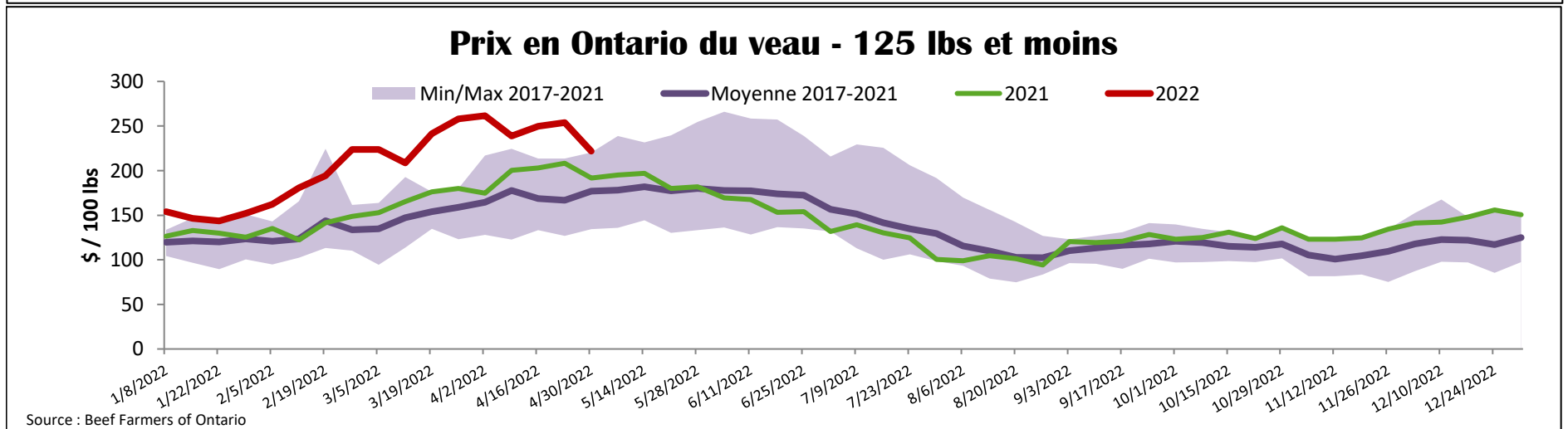
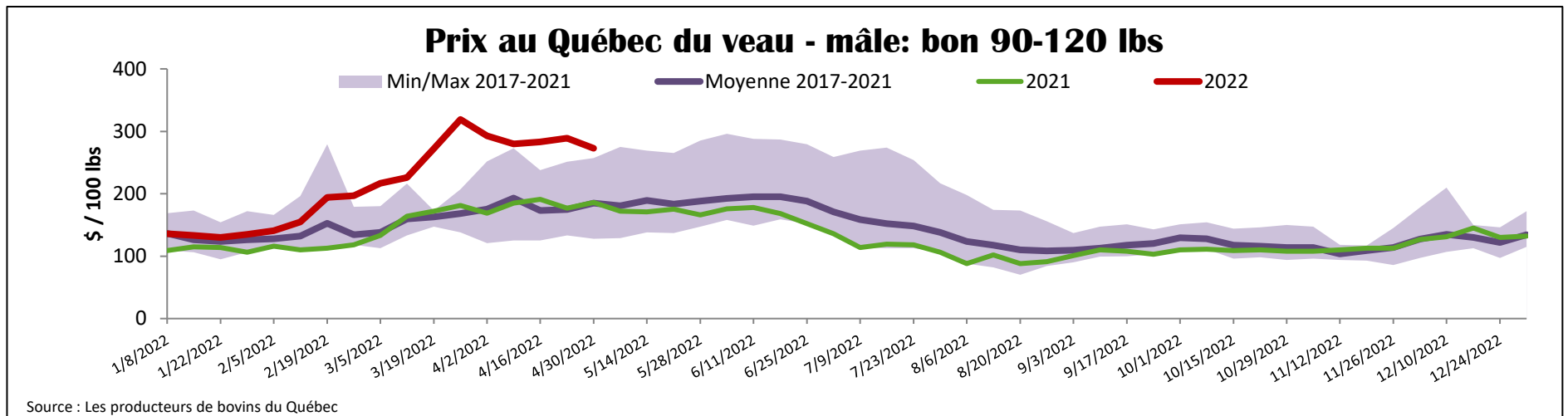
Exportations domestiques				Importations					
Viande de veau	1er janv. au 31 mars 2022	2022	2021	% chg	Viande de veau	1er janv. au 30 avril 2022	2022	2021	% chg
(tonnes)					(tonnes)				
États-Unis		901	800	12.6 %	Nouvelle-Zélande		127	386	-67.1 %
Émirats Arabes Unis		51	40	27.2 %	États-Unis		158	252	-37.4 %
Japon		0	0	-	Australie		0	0	
Autres		0	0		U.E-27				
Total		952	840	13.3 %	Pays-Bas		149	109	36.8 %
					Autres		59	109	-45.4 %
					U.E-27 total		209	218	-4.2 %
					Autres		0	49	
					Total		494	905	-45.5 %

Source : Statistique Canada

Source : ACIA



Source : Canadian Beef Grading Agency



États-Unis											
Semaine se terminant le 23 avril 2022											
Abattage sous inspection fédérale					Nord-Est et Centre-Nord prix de gros américain						
Hebdomadaire			Annuel à ce jour			**Prix de gros pour novembre 2021					
	2022	2021	% chg	2022	2021	% chg	\$/100 lbs	Moy. Simple	Min	Max	
Nourris au lait/nature	3 137	2 488	26.1 %	47 474	47 388	0.2 %	307 Carré, faux-filet	N/A	N/A	N/A	
Nord-Est et Centre-Nord*	3 497	3 287	6.4 %	66 804	67 972	-1.7 %	332 Longe parée 4x4	610.00	525.00	695.00	
Autres veaux	6 634	5 775	14.9 %	114 278	115 360	-0.9 %	1336 Cuisseau tranché	937.50	825.00	1 050.00	
Production							1312 Jarret avant	772.50	695.00	850.00	
Veaux (million lbs)	1.1	0.9	22.2 %	16.8	16.8	0.0 %	Pointe d'épaule	700.00	650.00	750.00	
Poids vif (lbs)	286	254	12.6 %								
Poids habillé (lbs)	168	149	12.8 %								
Nord-Est et Centre-Nord					Pennsylvania Calf Auction						
(Carcasse de veaux, base chaud – payé au producteur (sans peau, 225-315 lbs))					Bouvillons évalués Holstein* 23 avril 2022						
Nourriture spéciale : Nourris au lait, nature											
\$US / 100 lbs				prix moyen ponc	Min	Max		\$ / 100 lbs			
							Number 1	poids	tête	Min	Max
								- 89 lbs	36	80.00	245.00
								90 - 120 lbs	168	150.00	260.00
								+ 120 lbs	14	175.00	242.00
								Croisements de boeuf	84	275.00	470.00
							Number 2	- 100 lbs	80	90.00	247.00
								+ 100 lbs	67	150.00	235.00
								Croisements de boeuf	27	200.00	330.00
							Number 3	- 100 lbs	101	5.00	210.00
								+ 100 lbs	38	50.00	210.00
								Croisements de boeuf	0	0.00	0.00
					* Ne comprend pas la totalité des têtes vendues						

Source : USDA