

Coup d'œil sur le veau - CANADA

Pour la semaine se terminant le 23 avril 2022

Encan vivant du Québec											
	Quantité	2022			2021			Volume (à ce jour)			
		Prix (\$ / 100 lbs)			Prix (\$ / 100 lbs)			tête			
	(tête)	Moyen	Min	Max	(tête)	Moyen	Min	Max	2022	2021	% chg
Veaux laitiers											
Mâle Holstein											
Bon 90 - 120 lbs	409	289.00	255.00	315.00	387	177.00	160.00	200.00	7 051	7 737	-8.9 %
Bon 121 - 140 lbs	156	279.00	260.00	305.00	135	183.00	160.00	200.00	2 836	2 945	-3.7 %
Moyen 90 - 140 lbs	428	239.00	150.00	285.00	302	149.00	90.00	180.00	6 482	6 640	-2.4 %
Divers - Tous poids	146	96.00	20.00	200.00	125	67.00	10.00	140.00	2 631	3 094	-15.0 %
Femelle Holstein											
Bonne 90 - 120 lbs	45	228.00	180.00	270.00	31	146.00	100.00	260.00	644	695	-7.3 %
Autres races laitières (tous poids)	12	135.00	50.00	245.00	24	104.00	20.00	195.00	271	361	-24.9 %
Croisements de boucherie (tous poids)	426	380.00	310.00	440.00	324	401.00	220.00	505.00	7 434	5 951	24.9 %
Les bovins de grain A2 (sans peau)	1 192	300.00	n/d	n/d	1 500	233.10	n/d	n/d	23 110	25 448	-9.2 %
688 lbs vif / 375-419 lbs sans peau											

Source: Les producteurs de bovins du Québec

Encan vivant de l'Ontario											
	Quantité	2022			2021			Volume (à ce jour)			
		Prix (\$ / 100 lbs)			Prix (\$ / 100 lbs)			tête			
	(tête)	Moyen	Min	Max	(tête)	Moyen	Min	Max	2022	2021	% chg
+ 600 lbs	722	150.53	131.45	166.87	612	114.42	100.13	128.55	10 100	10 303	-2.0 %
451 - 600 lbs	40	136.44	125.71	147.98	68	101.36	79.30	125.35	588	547	7.5 %
301 - 450 lbs	37	137.65	109.79	176.69	39	127.50	110.25	160.96	551	546	0.9 %
126 - 300 lbs	140	203.76	118.96	326.73	113	171.75	118.92	271.04	2 436	1 844	32.1 %
- 125 lbs	788	253.91	160.05	407.87	753	208.27	135.57	419.74	12 412	12 587	-1.4 %

Source: Beef Farmers of Ontario

Abattage sous inspection fédérale									
	Hebdomadaire			Annuel à ce jour			Poids carcasse lbs (jan-fev)		
	2022	2021	% chg	2022	2021	% chg	2022	2021	% chg
Québec	3 413	3 120	9.4 %	50 318	49 950	0.7 %	356	354	0.5 %
Autres provinces	0	0	-	0	0	-	-	-	-
Canada	3 413	3 120	9.4 %	50 318	49 950	0.7 %	356	347	2.4 %

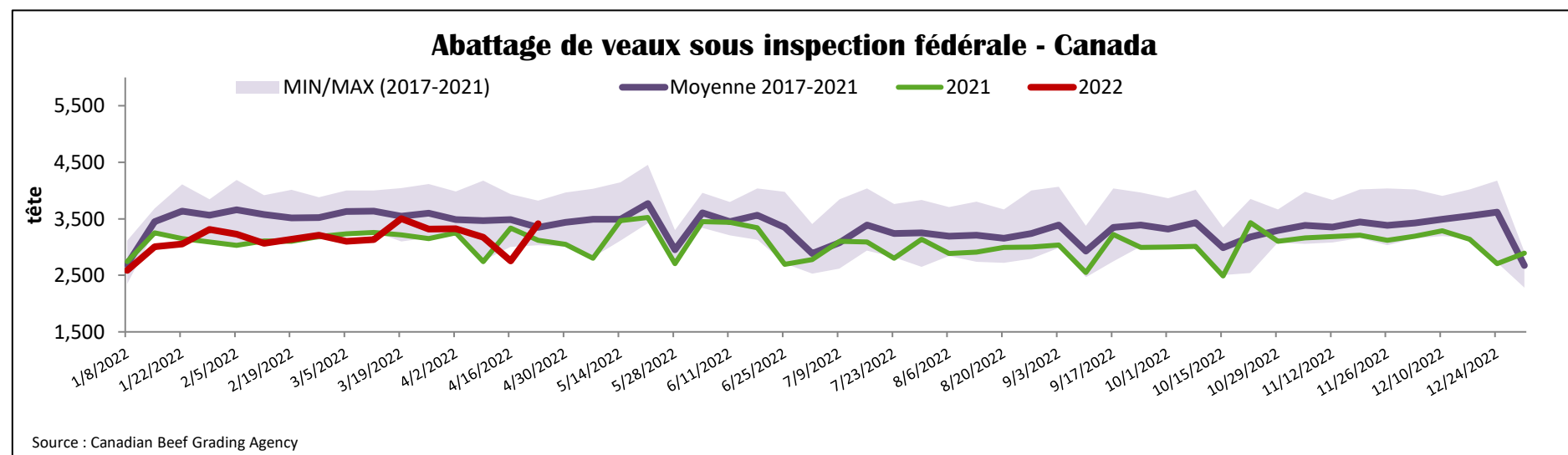
Source: L'Agence canadienne de classement du boeuf

Source: Agence canadienne d'inspection des aliments (ACIA)

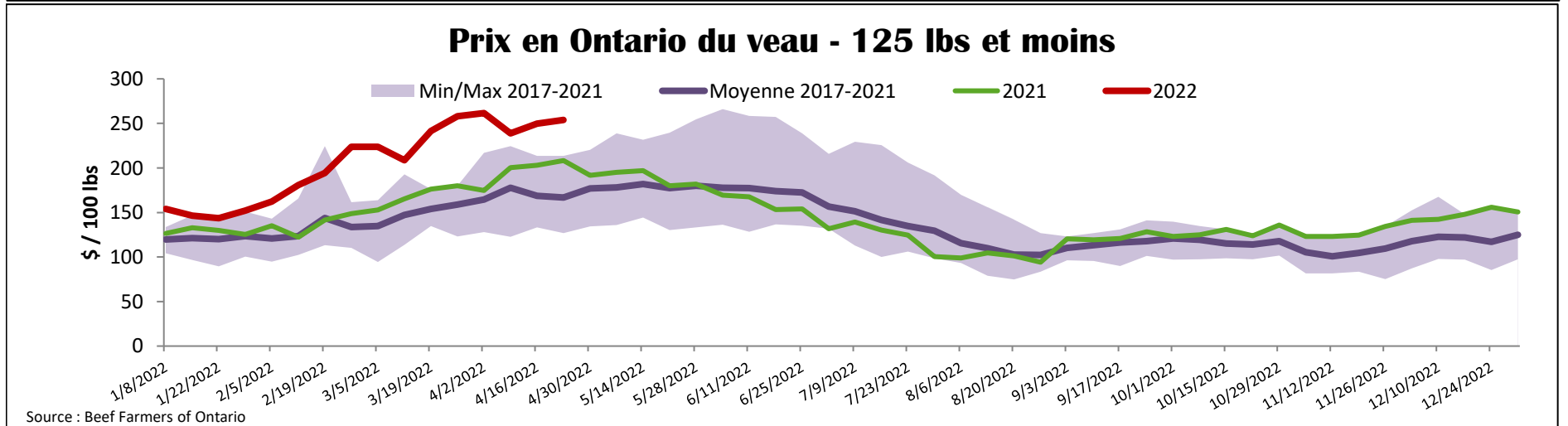
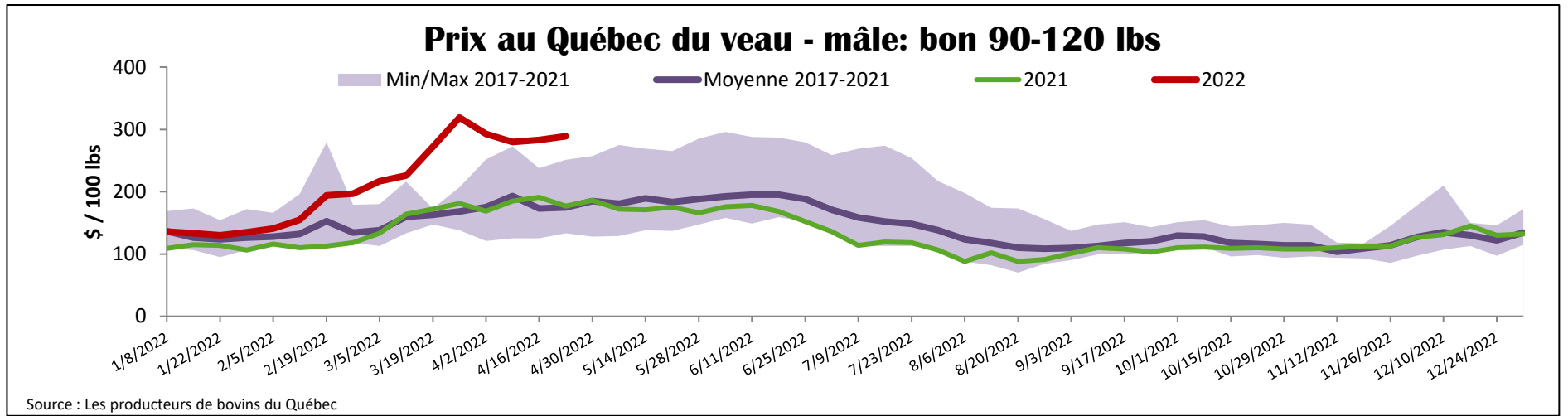
Exportations domestiques					Importations				
Viande de veau (tonnes)	1er janv. au 28 fév. 2022				Viande de veau (tonnes)	1er janv. au 23 avril 2022			
	2022	2021	% chg			2022	2021	% chg	
États-Unis	553	503	9.8 %		Nouvelle-Zélande	127	386	-67.1 %	
Émirats Arabes Unis	29	28	3.5 %		États-Unis	157	232	-32.3 %	
Japon	0	0	-		Australie	0	0		
Autres	0	0			U.E-27				
Total	582	531	9.5 %		Pays-Bas	131	108	22.0 %	
					Autres	59	109	-45.4 %	
					U.E-27 total	190	216	-11.8 %	
					Autres	0	49		
					Total	474	883	-46.3 %	

Source : Statistique Canada

Source : ACIA



Source : Canadian Beef Grading Agency



États-Unis											
Semaine se terminant le 16 avril 2022											
Abattage sous inspection fédérale					Nord-Est et Centre-Nord prix de gros américain						
		Hebdomadaire			Annuel à ce jour			**Prix de gros pour novembre 2021			
	2022	2021	% chg	2022	2021	% chg	\$/100 lbs	Moy. Simple	Min	Max	
Nourris au lait/nature	2 744	2 550	7.6 %	44 337	44 900	-1.3 %	307 Carré, faux-filet	N/A	N/A	N/A	
Nord-Est et Centre-Nord*	3 450	3 554	-2.9 %	63 307	64 685	-2.1 %	332 Longe parée 4x4	610.00	525.00	695.00	
Autres veaux	6 194	6 104	1.5 %	107 644	109 585	-1.8 %	1336 Cuisseau tranché	937.50	825.00	1 050.00	
Production							1312 Jarret avant	772.50	695.00	850.00	
Veaux (million lbs)	1.0	1.0	0.0 %	15.7	15.9	-1.3 %	Pointe d'épaule	700.00	650.00	750.00	
Poids vif (lbs)	268	269	-0.4 %								
Poids habillé (lbs)	156	157	-0.6 %								
Nord-Est et Centre-Nord					Pennsylvania Calf Auction						
(Carcasse de veaux, base chaud – payé au producteur (sans peau, 225-315 lbs))					Bouvillons évalués Holstein* 16 avril 2022						
Nourriture spéciale : Nourris au lait, nature											
\$US / 100 lbs				prix moyen ponc	Min	Max		\$ / 100 lbs			
							Number 1	poids	tête	Min	Max
				392.36	375.00	396.00		- 89 lbs	30	180.00	250.00
								90 - 120 lbs	179	160.00	247.00
								+ 120 lbs	25	155.00	245.00
								Croisements de boeuf	89	255.00	440.00
							Number 2	- 100 lbs	84	75.00	267.00
								+ 100 lbs	82	75.00	227.00
								Croisements de boeuf	29	150.00	330.00
							Number 3	- 100 lbs	75	5.00	255.00
								+ 100 lbs	26	60.00	230.00
								Croisements de boeuf	0	0.00	0.00
					* Ne comprend pas la totalité des têtes vendues						

Source : USDA