

## Coup d'œil sur le veau - CANADA

Pour la semaine se terminant le 21 mai 2022

Encan vivant du Québec											
Veaux laitiers	Quantité	2022			2021			Volume (à ce jour)			
		Prix ( \$ / 100 lbs)			Prix ( \$ / 100 lbs)			tête			
	(tête)	Moyen	Min	Max	(tête)	Moyen	Min	Max	2022	2021	% chg
Mâle Holstein											
Bon 90 - 120 lbs	493	194.00	155.00	240.00	512	175.00	160.00	200.00	8 826	9 744	-9.4 %
Bon 121 - 140 lbs	164	194.00	160.00	240.00	178	171.00	150.00	190.00	3 427	3 722	-7.9 %
Moyen 90 - 140 lbs	382	159.00	130.00	195.00	407	135.00	100.00	170.00	8 116	8 220	-1.3 %
Divers - Tous poids	190	125.00	50.00	205.00	192	60.00	20.00	110.00	3 486	3 916	-11.0 %
Femelle Holstein											
Bonne 90 - 120 lbs	42	123.00	65.00	250.00	57	116.00	100.00	205.00	818	914	-10.5 %
Autres races laitières (tous poids)	22	119.00	50.00	255.00	28	89.00	15.00	255.00	346	453	-23.6 %
Croisements de boucherie (tous poids)	484	374.00	260.00	465.00	424	387.00	245.00	505.00	9 189	7 502	22.5 %
Les bovins de grain A2 (sans peau)	1 310	300.00	n/d	n/d	1 473	236.10	n/d	n/d	28 419	31 310	-9.2 %
688 lbs vif / 375-419 lbs sans peau											

Source: Les producteurs de bovins du Québec

Encan vivant de l'Ontario											
	Quantité	2022			2021			Volume (à ce jour)			
		Prix ( \$ / 100 lbs)			Prix ( \$ / 100 lbs)			tête			
	(tête)	Moyen	Min	Max	(tête)	Moyen	Min	Max	2022	2021	% chg
+ 600 lbs	817	150.12	131.18	165.47	775	114.09	98.99	130.56	12 997	13 411	-3.1 %
451 - 600 lbs	23	134.40	108.78	148.13	38	93.71	70.97	114.58	725	684	6.0 %
301 - 450 lbs	34	150.12	116.07	183.13	30	128.90	104.02	148.31	682	702	-2.8 %
126 - 300 lbs	142	178.91	106.36	336.23	89	185.75	122.52	328.93	2 906	2 251	29.1 %
- 125 lbs	912	192.07	114.06	406.09	791	180.05	106.74	344.52	15 826	15 563	1.7 %

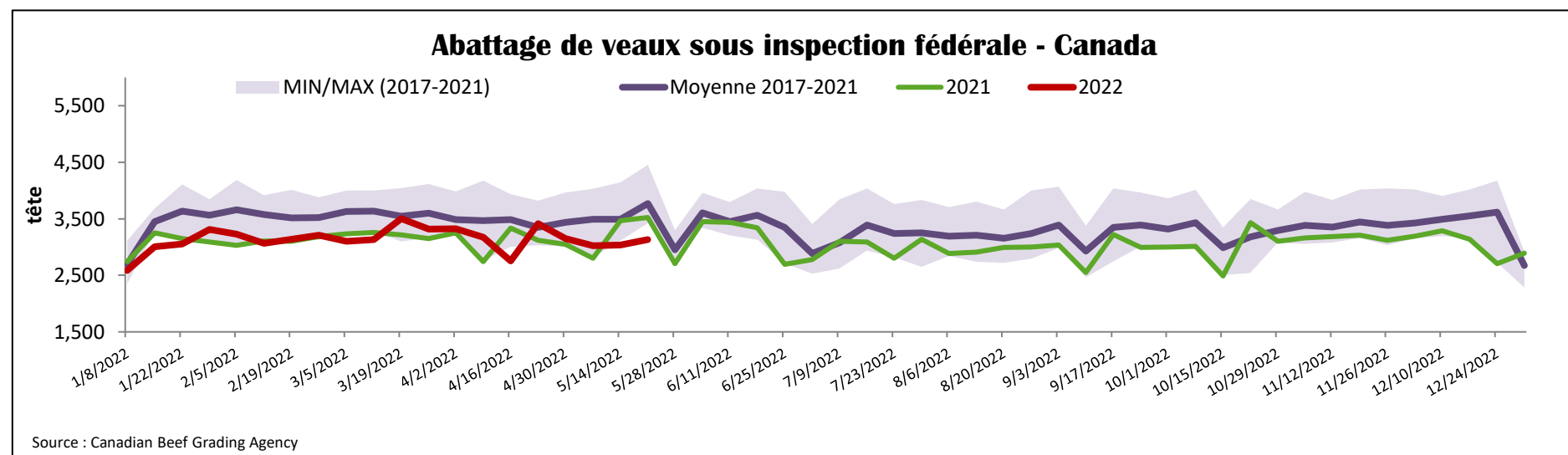
Source: Beef Farmers of Ontario

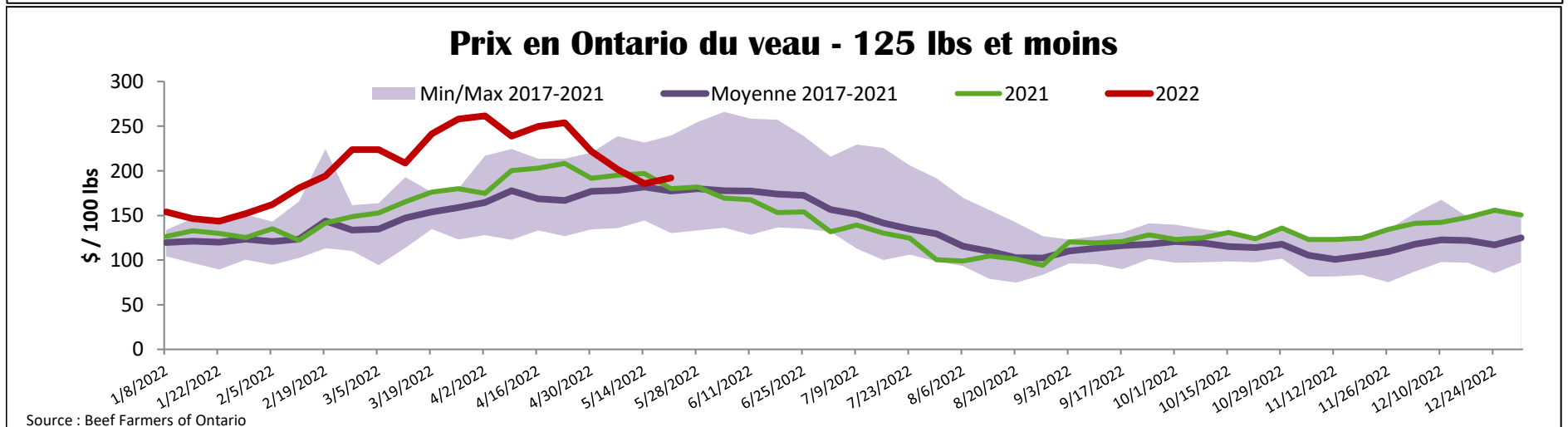
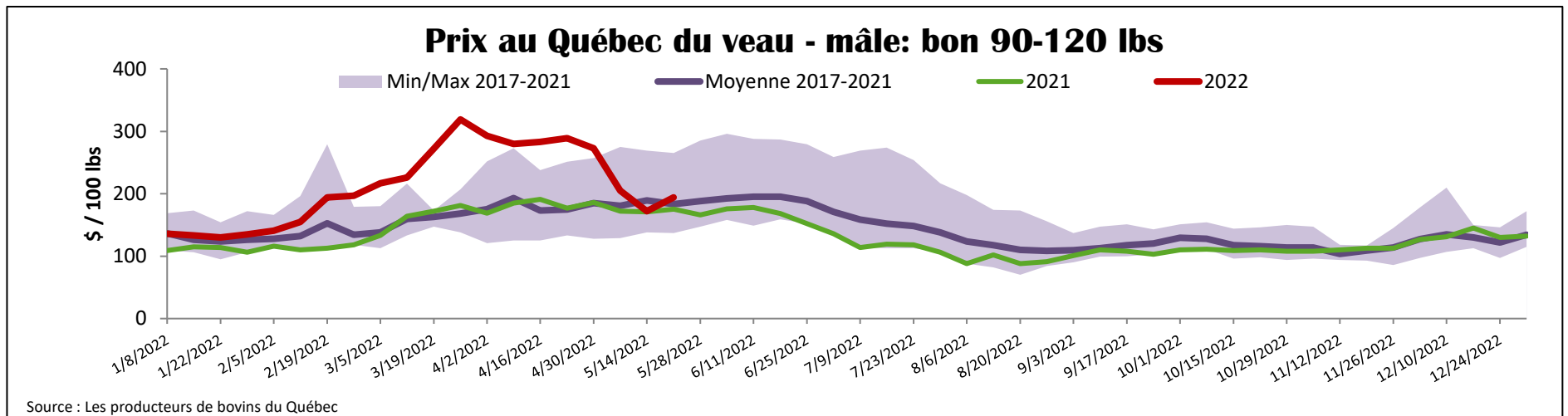
Abattage sous inspection fédérale									
	Hebdomadaire			Annuel à ce jour			Poids carcasse lbs (jan-mars)		
	2022	2021	% chg	2022	2021	% chg	2022	2021	% chg
Québec	3 134	3 523	-11.0 %	62 664	62 230	0.7 %	356	355	0.4 %
Autres provinces	0	0	-	0	560	-	-	-	-
<b>Canada</b>	<b>3 134</b>	<b>3 523</b>	<b>-11.0 %</b>	<b>62 664</b>	<b>62 790</b>	<b>-0.2 %</b>	<b>356</b>	<b>347</b>	<b>2.4 %</b>

Source: L'Agence canadienne de classement du boeuf / Source: Agence canadienne d'inspection des aliments (ACIA)

Exportations domestiques					Importations				
Viande de veau	1er janv. au 31 mars 2022	2022	2021	% chg	Viande de veau	1er janv. au 21 mai 2022	2022	2021	% chg
(tonnes)					(tonnes)				
États-Unis		901	800	12.6 %	Nouvelle-Zélande		139	386	-64.1 %
Émirats Arabes Unis		51	40	27.2 %	États-Unis		172	274	-37.3 %
Japon		0	0	-	Australie		0	24	
Autres		0	0		<b>U.E-27</b>				
<b>Total</b>		<b>952</b>	<b>840</b>	<b>13.3 %</b>	Pays-Bas		160	134	20.1 %
					Autres		62	134	-53.8 %
					<b>U.E-27 total</b>		<b>222</b>	<b>267</b>	<b>-16.8 %</b>
					Autres		0	25	-98.7 %
					<b>Total</b>		<b>533</b>	<b>977</b>	<b>-45.4 %</b>

Source : Statistique Canada / Source : ACIA





<b>États-Unis</b>																																																											
Semaine se terminant le 14 mai 2022																																																											
Abattage sous inspection fédérale					Nord-Est et Centre-Nord prix de gros américain																																																						
Hebdomadaire			Annuel à ce jour			**Prix de gros pour novembre 2021																																																					
	2022	2021	% chg	2022	2021	% chg	\$/100 lbs	Moy. Simple	Min	Max																																																	
Nourris au lait/nature	2 827	2 441	15.8 %	55 964	54 558	2.6 %	307 Carré, faux-filet	N/A	N/A	N/A																																																	
Nord-Est et Centre-Nord*	3 835	3 258	17.7 %	77 834	78 385	-0.7 %	332 Longe parée 4x4	610.00	525.00	695.00																																																	
Autres veaux	<b>6 662</b>	<b>5 699</b>	<b>16.9 %</b>	<b>133 798</b>	<b>132 943</b>	<b>0.6 %</b>	1336 Cuisseau tranché	937.50	825.00	1 050.00																																																	
Production							1312 Jarret avant	772.50	695.00	850.00																																																	
Veaux (million lbs)	1.0	0.9	11.1 %	19.9	19.5	2.1 %	Pointe d'épaule	700.00	650.00	750.00																																																	
Poids vif (lbs)	270	262	3.1 %																																																								
Poids habillé (lbs)	158	153	3.3 %																																																								
Nord-Est et Centre-Nord					Pennsylvania Calf Auction																																																						
(Carcasse de veaux, base chaud – payé au producteur (sans peau, 225-315 lbs))					Bouvillons évalués Holstein* 14 mai 2022																																																						
Nourriture spéciale : Nourris au lait, nature																																																											
\$US / 100 lbs			prix moyen ponc	Min	Max																																																						
N'appartenant pas à une entreprise de			410.00	415.00	411.90																																																						
					<table border="0" style="width: 100%;"> <tr> <td>Number 1</td> <td>- 89 lbs</td> <td>27</td> <td>85.00</td> <td>135.00</td> </tr> <tr> <td></td> <td>90 - 120 lbs</td> <td>196</td> <td>95.00</td> <td>180.00</td> </tr> <tr> <td></td> <td>+ 120 lbs</td> <td>15</td> <td>95.00</td> <td>150.00</td> </tr> <tr> <td>Croisements de boeuf</td> <td></td> <td>69</td> <td>125.00</td> <td>370.00</td> </tr> <tr> <td>Number 2</td> <td>- 100 lbs</td> <td>68</td> <td>40.00</td> <td>135.00</td> </tr> <tr> <td></td> <td>+ 100 lbs</td> <td>80</td> <td>70.00</td> <td>160.00</td> </tr> <tr> <td>Croisements de boeuf</td> <td></td> <td>23</td> <td>70.00</td> <td>280.00</td> </tr> <tr> <td>Number 3</td> <td>- 100 lbs</td> <td>91</td> <td>5.00</td> <td>140.00</td> </tr> <tr> <td></td> <td>+ 100 lbs</td> <td>46</td> <td>50.00</td> <td>140.00</td> </tr> <tr> <td>Croisements de boeuf</td> <td></td> <td>0</td> <td>0.00</td> <td>0.00</td> </tr> </table>					Number 1	- 89 lbs	27	85.00	135.00		90 - 120 lbs	196	95.00	180.00		+ 120 lbs	15	95.00	150.00	Croisements de boeuf		69	125.00	370.00	Number 2	- 100 lbs	68	40.00	135.00		+ 100 lbs	80	70.00	160.00	Croisements de boeuf		23	70.00	280.00	Number 3	- 100 lbs	91	5.00	140.00		+ 100 lbs	46	50.00	140.00	Croisements de boeuf		0	0.00	0.00
Number 1	- 89 lbs	27	85.00	135.00																																																							
	90 - 120 lbs	196	95.00	180.00																																																							
	+ 120 lbs	15	95.00	150.00																																																							
Croisements de boeuf		69	125.00	370.00																																																							
Number 2	- 100 lbs	68	40.00	135.00																																																							
	+ 100 lbs	80	70.00	160.00																																																							
Croisements de boeuf		23	70.00	280.00																																																							
Number 3	- 100 lbs	91	5.00	140.00																																																							
	+ 100 lbs	46	50.00	140.00																																																							
Croisements de boeuf		0	0.00	0.00																																																							
					* Ne comprend pas la totalité des têtes vendues																																																						

Source : USDA