

Coup d'œil sur le veau - CANADA

Pour la semaine se terminant le 14 mai 2022

Encan vivant du Québec											
Veaux laitiers	Quantité	2022			2021			Volume (à ce jour)			
		Prix (\$ / 100 lbs)			Prix (\$ / 100 lbs)			tête			
	(tête)	Moyen	Min	Max	(tête)	Moyen	Min	Max	2022	2021	% chg
Mâle Holstein											
Bon 90 - 120 lbs	462	172.00	150.00	190.00	434	171.00	150.00	190.00	8 333	9 232	-9.7 %
Bon 121 - 140 lbs	130	171.00	140.00	190.00	163	173.00	137.00	190.00	3 263	3 544	-7.9 %
Moyen 90 - 140 lbs	390	142.00	100.00	175.00	437	137.00	100.00	170.00	7 734	7 813	-1.0 %
Divers - Tous poids	214	59.00	20.00	120.00	229	59.00	20.00	110.00	3 296	3 724	-11.5 %
Femelle Holstein											
Bonne 90 - 120 lbs	33	123.00	70.00	230.00	46	119.00	80.00	150.00	776	857	-9.5 %
Autres races laitières (tous poids)	16	96.00	50.00	170.00	18	57.00	50.00	80.00	324	425	-23.8 %
Croisements de boucherie (tous poids)	468	336.00	220.00	395.00	359	404.00	250.00	520.00	8 705	7 078	23.0 %
Les bovins de grain A2 (sans peau)	1 228	300.00	n/d	n/d	1 257	233.70	n/d	n/d	27 109	29 837	-9.1 %
688 lbs vif / 375-419 lbs sans peau											

Source: Les producteurs de bovins du Québec

Encan vivant de l'Ontario											
	Quantité	2022			2021			Volume (à ce jour)			
		Prix (\$ / 100 lbs)			Prix (\$ / 100 lbs)			tête			
	(tête)	Moyen	Min	Max	(tête)	Moyen	Min	Max	2022	2021	% chg
+ 600 lbs	541	146.77	125.62	163.18	683	109.74	98.82	121.07	12 180	12 636	-3.6 %
451 - 600 lbs	37	120.93	101.95	146.46	23	98.72	92.82	105.35	702	646	8.7 %
301 - 450 lbs	35	148.33	100.54	187.14	32	122.34	95.00	150.87	648	672	-3.6 %
126 - 300 lbs	113	159.14	110.53	255.69	90	170.98	117.39	263.37	2 764	2 162	27.8 %
- 125 lbs	774	185.79	118.26	338.94	767	197.07	120.76	432.43	14 914	14 772	1.0 %

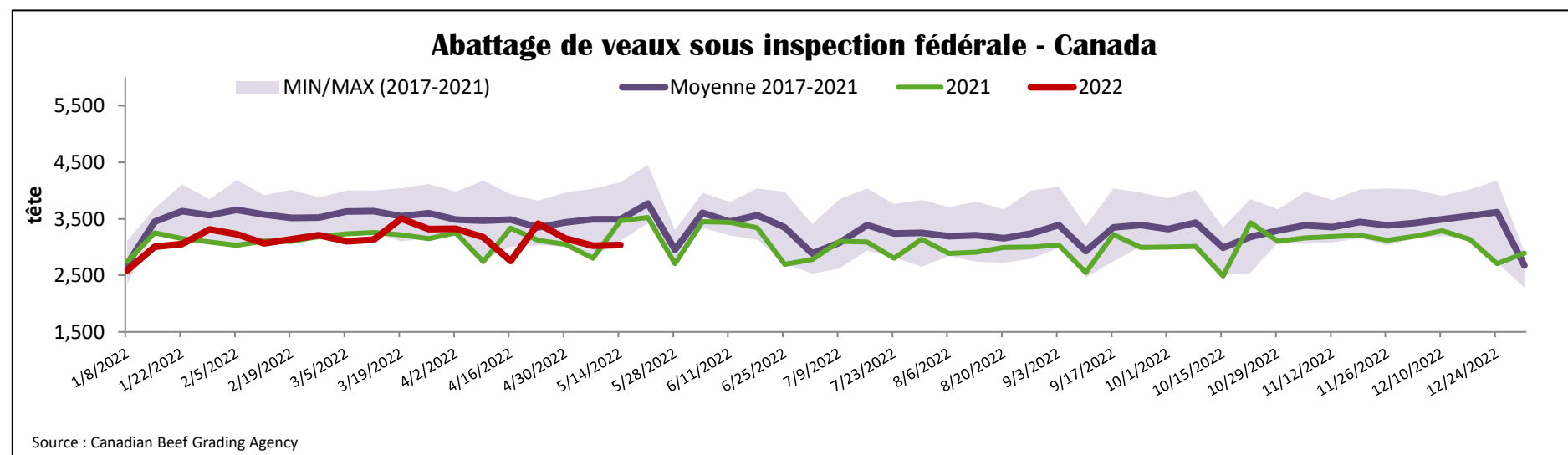
Source: Beef Farmers of Ontario

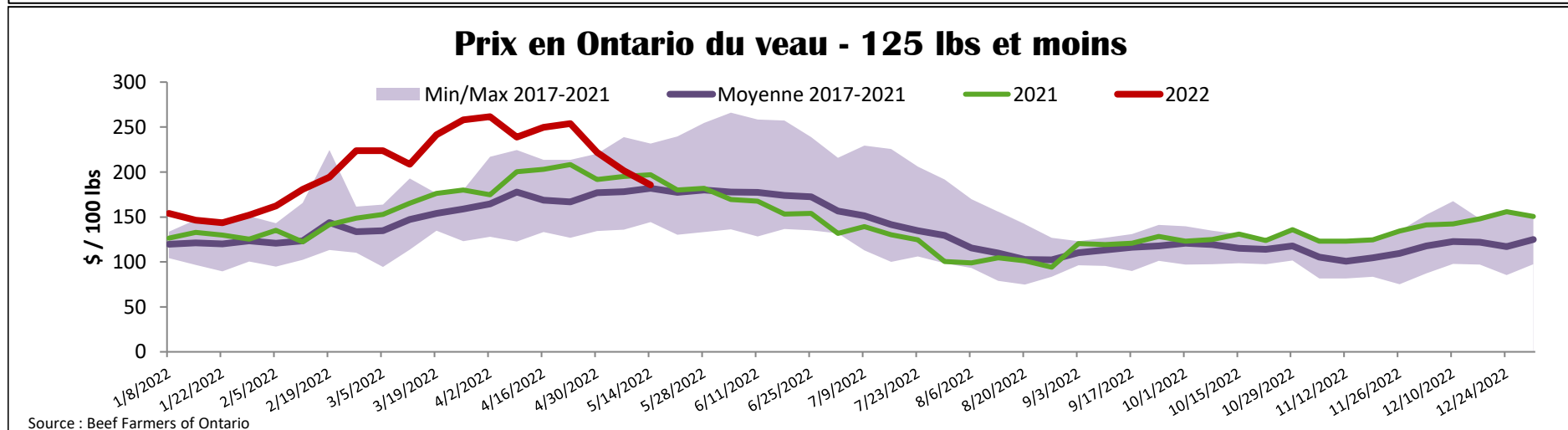
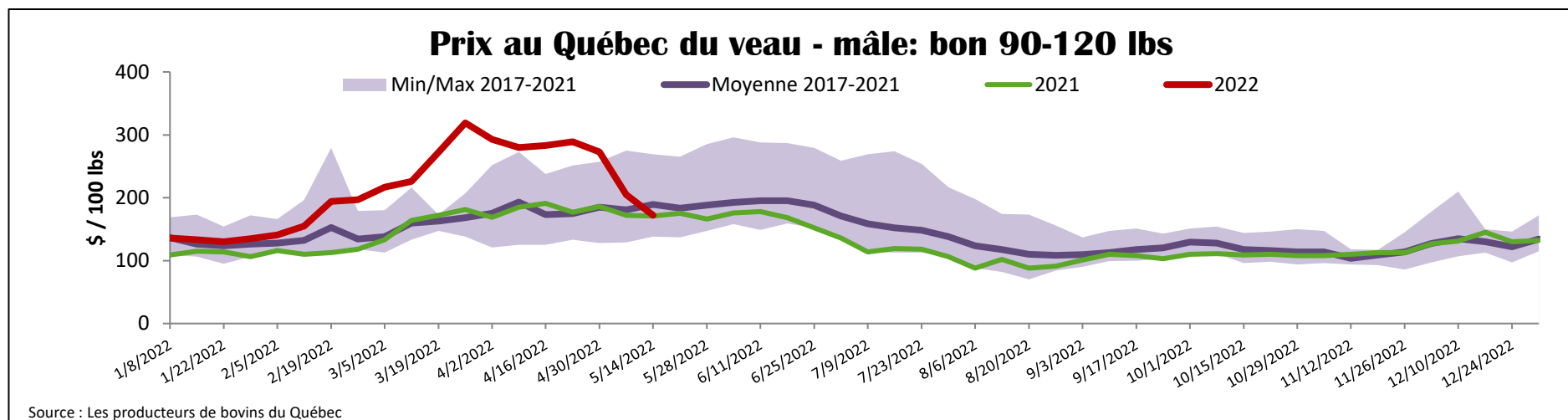
Abattage sous inspection fédérale									
	Hebdomadaire			Annuel à ce jour			Poids carcasse lbs (jan-mars)		
	2022	2021	% chg	2022	2021	% chg	2022	2021	% chg
Québec	3 036	3 467	-12.4 %	59 530	58 707	1.4 %	356	355	0.4 %
Autres provinces	0	0	-	0	560	-	-	-	-
Canada	3 036	3 467	-12.4 %	59 530	59 267	0.4 %	356	347	2.4 %

Source: L'Agence canadienne de classement du boeuf / Source: Agence canadienne d'inspection des aliments (ACIA)

Exportations domestiques					Importations				
Viande de veau	1er janv. au 31 mars 2022	2022	2021	% chg	Viande de veau	1er janv. au 14 mai 2022	2022	2021	% chg
(tonnes)					(tonnes)				
États-Unis		901	800	12.6 %	Nouvelle-Zélande		139	386	-64.1 %
Émirats Arabes Unis		51	40	27.2 %	États-Unis		171	272	-37.1 %
Japon		0	0	-	Australie		0	0	
Autres		0	0		U.E-27				
Total		952	840	13.3 %	Pays-Bas		152	126	20.6 %
					Autres		62	134	-53.8 %
					U.E-27 total		213	259	-17.7 %
					Autres		0	49	-99.3 %
					Total		523	966	-45.9 %

Source : Statistique Canada / Source : ACIA





États-Unis											
Semaine se terminant le 7 mai 2022											
Abattage sous inspection fédérale					Nord-Est et Centre-Nord prix de gros américain						
Hebdomadaire			Annuel à ce jour			**Prix de gros pour novembre 2021					
	2022	2021	% chg	2022	2021	% chg	\$/100 lbs	Moy. Simple	Min	Max	
Nourris au lait/nature	2 757	2 273	21.3 %	53 137	52 117	2.0 %	307 Carré, faux-filet	N/A	N/A	N/A	
Nord-Est et Centre-Nord*	3 502	3 639	-3.8 %	73 999	75 127	-1.5 %	332 Longe parée 4x4	610.00	525.00	695.00	
Autres veaux	6 259	5 912	5.9 %	127 136	127 244	-0.1 %	1336 Cuisseau tranché	937.50	825.00	1 050.00	
Production							1312 Jarret avant	772.50	695.00	850.00	
Veaux (million lbs)	1.0	0.9	11.1 %	18.9	18.6	1.6 %	Pointe d'épaule	700.00	650.00	750.00	
Poids vif (lbs)	282	249	13.3 %								
Poids habillé (lbs)	166	146	13.7 %								
Nord-Est et Centre-Nord					Pennsylvania Calf Auction						
(Carcasse de veaux, base chaud – payé au producteur (sans peau, 225-315 lbs))					Bouvillons évalués Holstein* 30 avril 2022						
Nourriture spéciale : Nourris au lait, nature											
\$US / 100 lbs				prix moyen ponc	Min	Max		\$ / 100 lbs			
							Number 1	poids	tête	Min	Max
								- 89 lbs	24	145.00	220.00
								90 - 120 lbs	163	100.00	280.00
								+ 120 lbs	11	130.00	220.00
								Croisements de boeuf	64	210.00	400.00
							Number 2	- 100 lbs	94	60.00	225.00
								+ 100 lbs	76	110.00	240.00
								Croisements de boeuf	25	200.00	335.00
							Number 3	- 100 lbs	100	12.00	195.00
								+ 100 lbs	34	40.00	175.00
								Croisements de boeuf	0	0.00	0.00
					* Ne comprend pas la totalité des têtes vendues						

Source : USDA