

Coup d'œil sur le veau - CANADA

Pour la semaine se terminant le 9 avril 2022

Encan vivant du Québec											
	Quantité	2022			2021			Volume (à ce jour)			
		Prix (\$ / 100 lbs)			Prix (\$ / 100 lbs)			tête			
	(tête)	Moyen	Min	Max	(tête)	Moyen	Min	Max	2022	2021	% chg
Veaux laitiers											
Mâle Holstein											
Bon 90 - 120 lbs	458	280.00	250.00	315.00	365	185.00	160.00	204.00	6 225	6 892	-9.7 %
Bon 121 - 140 lbs	139	268.00	240.00	295.00	130	177.00	150.00	190.00	2 554	2 595	-1.6 %
Moyen 90 - 140 lbs	420	229.00	150.00	290.00	402	152.00	100.00	185.00	5 612	5 882	-4.6 %
Divers - Tous poids	132	84.00	20.00	155.00	199	62.00	15.00	120.00	2 291	2 772	-17.4 %
Femelle Holstein											
Bonne 90 - 120 lbs	50	205.00	120.00	250.00	30	144.00	115.00	210.00	558	587	-4.9 %
Autres races laitières (tous poids)	12	132.00	40.00	200.00	10	104.00	62.00	120.00	229	303	-24.4 %
Croisements de boucherie (tous poids)	460	353.00	280.00	420.00	371	404.00	240.00	515.00	6 574	4 902	34.1 %
Les bovins de grain A2 (sans peau)	1 317	300.00	n/d	n/d	1 519	233.20	n/d	n/d	20 396	22 463	-9.2 %
688 lbs vif / 375-419 lbs sans peau											

Source: Les producteurs de bovins du Québec

Encan vivant de l'Ontario											
	Quantité	2022			2021			Volume (à ce jour)			
		Prix (\$ / 100 lbs)			Prix (\$ / 100 lbs)			tête			
	(tête)	Moyen	Min	Max	(tête)	Moyen	Min	Max	2022	2021	% chg
+ 600 lbs	785	150.15	133.26	166.87	814	120.51	110.81	132.47	8 828	8 933	-1.2 %
451 - 600 lbs	35	136.07	109.11	164.94	37	100.24	81.65	113.61	500	442	13.1 %
301 - 450 lbs	22	134.34	103.29	175.47	27	133.96	106.55	179.01	465	462	0.6 %
126 - 300 lbs	115	192.53	116.63	318.26	99	178.06	111.45	296.75	2 167	1 600	35.4 %
- 125 lbs	798	238.67	179.29	366.39	749	200.33	120.58	418.54	10 843	11 092	-2.2 %

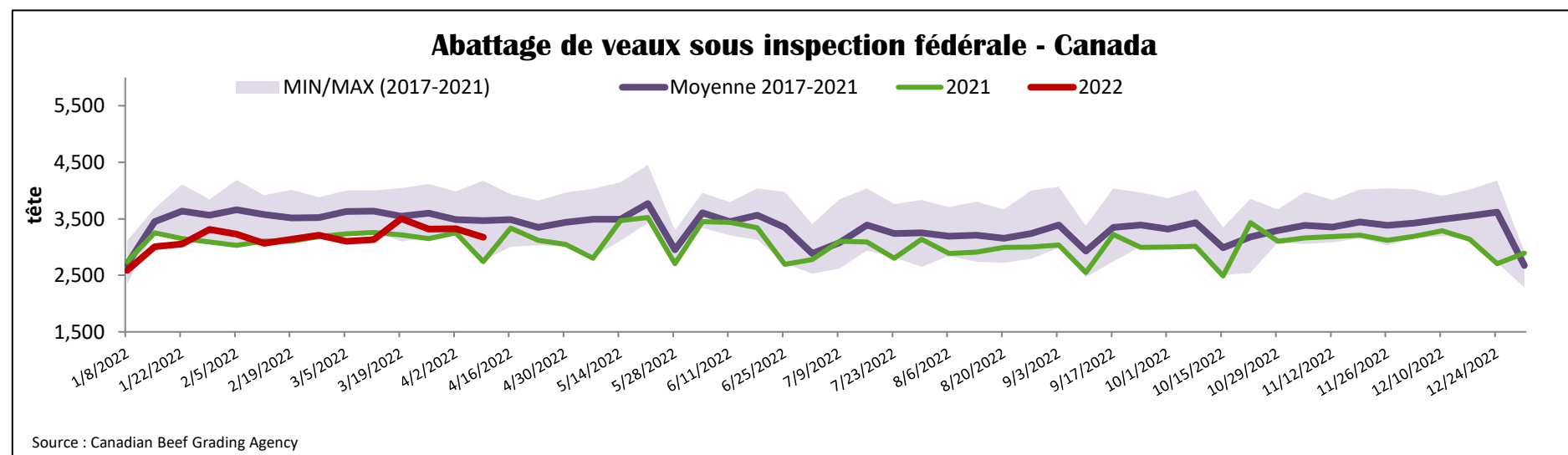
Source: Beef Farmers of Ontario

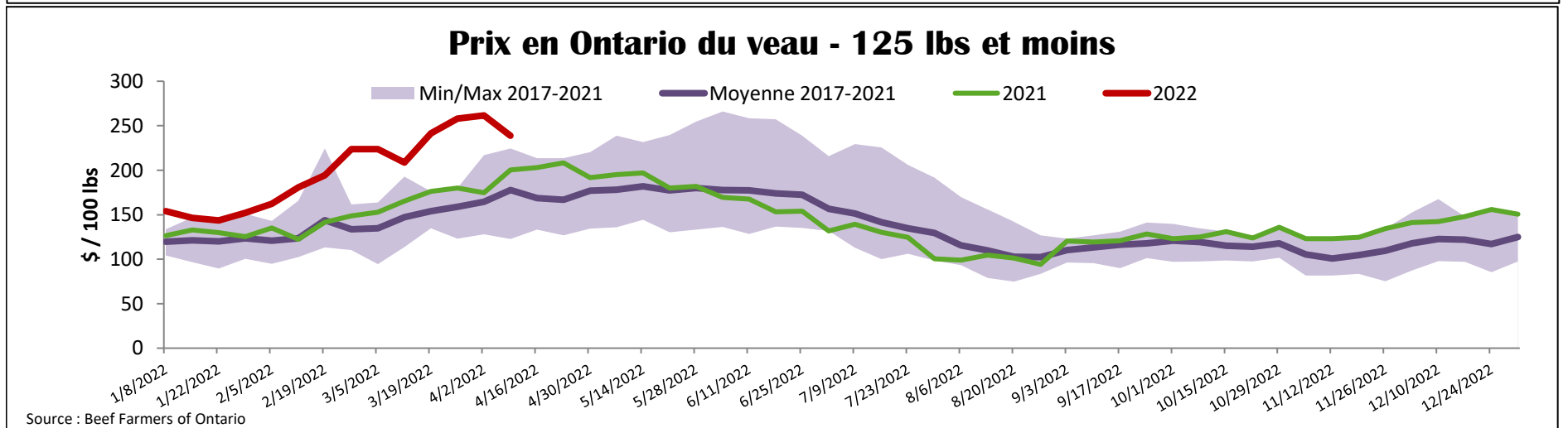
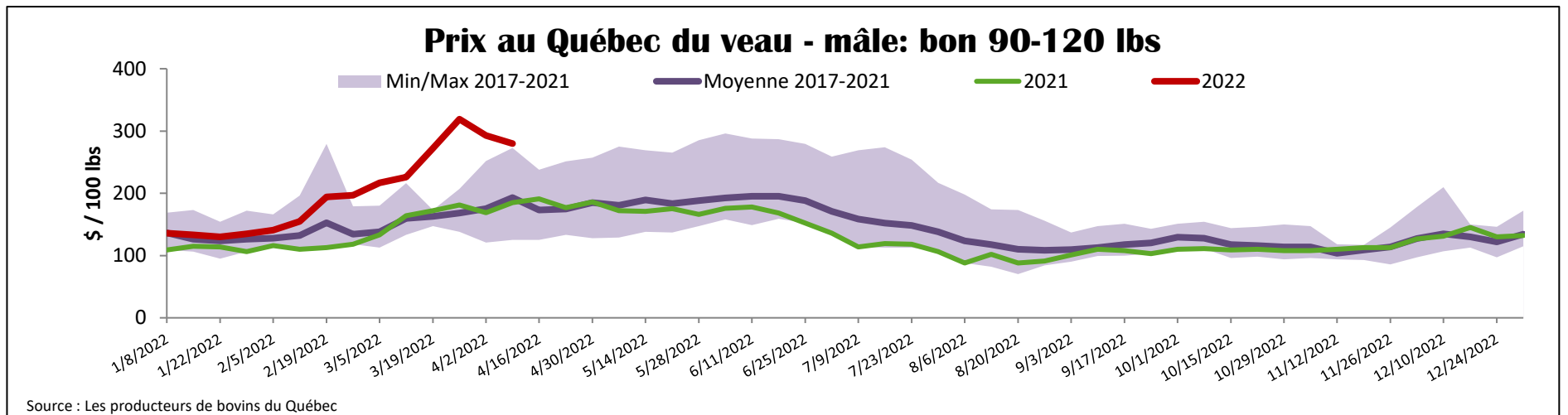
Abattage sous inspection fédérale									
	Hebdomadaire			Annuel à ce jour			Poids carcasse lbs (jan-fev)		
	2022	2021	% chg	2022	2021	% chg	2022	2021	% chg
Québec	3 172	2 743	15.6 %	44 151	43 494	1.5 %	356	354	0.5 %
Autres provinces	0	0	-	0	0	-	-	-	-
Canada	3 172	2 743	15.6 %	44 151	43 494	1.5 %	356	347	2.4 %

Source: L'Agence canadienne de classement du boeuf / Source: Agence canadienne d'inspection des aliments (ACIA)

Exportations domestiques					Importations						
1er janv. au 28 fév. 2022					1er janv. au 9 avril 2022						
	2022	2021	% chg		2022	2021	% chg		2022	2021	% chg
Viande de veau (tonnes)				Viande de veau (tonnes)							
États-Unis	553	503	9.8 %	Nouvelle-Zélande	127	386	-67.1 %	États-Unis	136	207	-34.3 %
Émirats Arabes Unis	29	28	3.5 %	Australie	0	0		U.E-27			
Japon	0	0	-	Pays-Bas	117	75	57.2 %	Autres	59	109	-45.4 %
Autres	0	0	-	U.E-27 total	177	183	-3.6 %	Autres	0	25	
Total	582	531	9.5 %	Total	440	802	-45.1 %				

Source : Statistique Canada / Source : ACIA





États-Unis										
Semaine se terminant le 2 avril 2022										
Abattage sous inspection fédérale					Nord-Est et Centre-Nord prix de gros américain					
Hebdomadaire			Annuel à ce jour			**Prix de gros pour novembre 2021				
	2022	2021	% chg	2022	2021	% chg	\$/100 lbs	Moy. Simple	Min	Max
Nourris au lait/nature										
Nord-Est et Centre-Nord*	2 642	2 954	-10.6 %	38 726	39 526	-2.0 %	307 Carré, faux-filet	N/A	N/A	N/A
Autres veaux	4 119	3 329	23.7 %	56 122	57 963	-3.2 %	332 Longe parée 4x4	610.00	525.00	695.00
	6 761	6 283	7.6 %	94 848	97 489	-2.7 %	1336 Cuisseau tranché	937.50	825.00	1 050.00
Production							1312 Jarret avant	772.50	695.00	850.00
Veaux (million lbs)	1.1	1.0	10.0 %	13.6	14.0	-2.9 %	Pointe d'épaule	700.00	650.00	750.00
Poids vif (lbs)	279	263	6.1 %							
Poids habillé (lbs)	163	154	5.8 %							
Source : USDA							**Veuillez noter le prix de vente total a été interrompu à compter du 7 décembre 2021 Source : USDA			
Nord-Est et Centre-Nord					Pennsylvania Calf Auction					
(Carcasse de veaux, base chaud – payé au producteur (sans peau, 225-315 lbs))					Bouvillons évalués Holstein* 2 avril 2022					
Nourriture spéciale : Nourris au lait, nature										
\$US / 100 lbs				prix moyen ponc	Min	Max		\$ / 100 lbs		
							Number 1	Min	Max	
							- 89 lbs	130.00	230.00	
							90 - 120 lbs	150.00	242.00	
							+ 120 lbs	170.00	225.00	
							Croisements de boeuf	200.00	450.00	
							Number 2	Min	Max	
							- 100 lbs	60.00	220.00	
							+ 100 lbs	110.00	220.00	
							Croisements de boeuf	135.00	340.00	
							Number 3	Min	Max	
							- 100 lbs	30.00	185.00	
							+ 100 lbs	85.00	177.00	
							Croisements de boeuf	0.00	0.00	
Source : USDA							* Ne comprend pas la totalité des têtes vendues Source : USDA			