

## Coup d'œil sur le veau - CANADA

Pour la semaine se terminant le 26 mars 2022

Encan vivant du Québec											
Veaux laitiers	Quantité	2022			2021			Volume (à ce jour)			
		Prix ( \$ / 100 lbs)			Prix ( \$ / 100 lbs)			tête			
	(tête)	Moyen	Min	Max	(tête)	Moyen	Min	Max	2022	2021	% chg
Mâle Holstein											
Bon 90 - 120 lbs	469	310.00	240.00	390.00	487	181.00	150.00	200.00	5 323	6 128	-13.1 %
Bon 121 - 140 lbs	145	283.00	250.00	360.00	189	172.00	150.00	190.00	2 269	2 336	-2.9 %
Moyen 90 - 140 lbs	362	243.00	130.00	370.00	442	151.00	120.00	180.00	4 798	5 053	-5.0 %
Divers - Tous poids	157	80.00	20.00	220.00	196	71.00	20.00	140.00	1 995	2 367	-15.7 %
Femelle Holstein											
Bonne 90 - 120 lbs	53	213.00	150.00	290.00	41	147.00	120.00	205.00	476	565	-15.8 %
Autres races laitières (tous poids)	12	141.00	50.00	280.00	13	75.00	10.00	132.00	205	285	-28.1 %
Croisements de boucherie (tous poids)	458	377.00	295.00	475.00	399	325.00	175.00	430.00	5 814	4 523	28.5 %
Les bovins de grain A2 (sans peau)	1 539	300.00	n/d	n/d	1 582	233.30	n/d	n/d	17 694	19 415	-8.9 %
688 lbs vif / 375-419 lbs sans peau											

Source: Les producteurs de bovins du Québec

Encan vivant de l'Ontario											
	Quantité	2022			2021			Volume (à ce jour)			
		Prix ( \$ / 100 lbs)			Prix ( \$ / 100 lbs)			tête			
	(tête)	Moyen	Min	Max	(tête)	Moyen	Min	Max	2022	2021	% chg
+ 600 lbs	720	151.27	136.20	168.60	702	110.66	96.39	122.51	7 336	7 723	-5.0 %
451 - 600 lbs	26	138.10	115.37	157.33	36	98.37	80.03	111.42	429	382	12.3 %
301 - 450 lbs	43	163.01	118.90	204.67	69	109.18	93.50	133.92	395	403	-2.0 %
126 - 300 lbs	164	195.28	133.60	314.02	132	138.58	87.47	234.86	1 915	1 427	34.2 %
- 125 lbs	759	257.86	146.28	401.91	748	179.97	108.51	379.55	9 354	9 545	-2.0 %

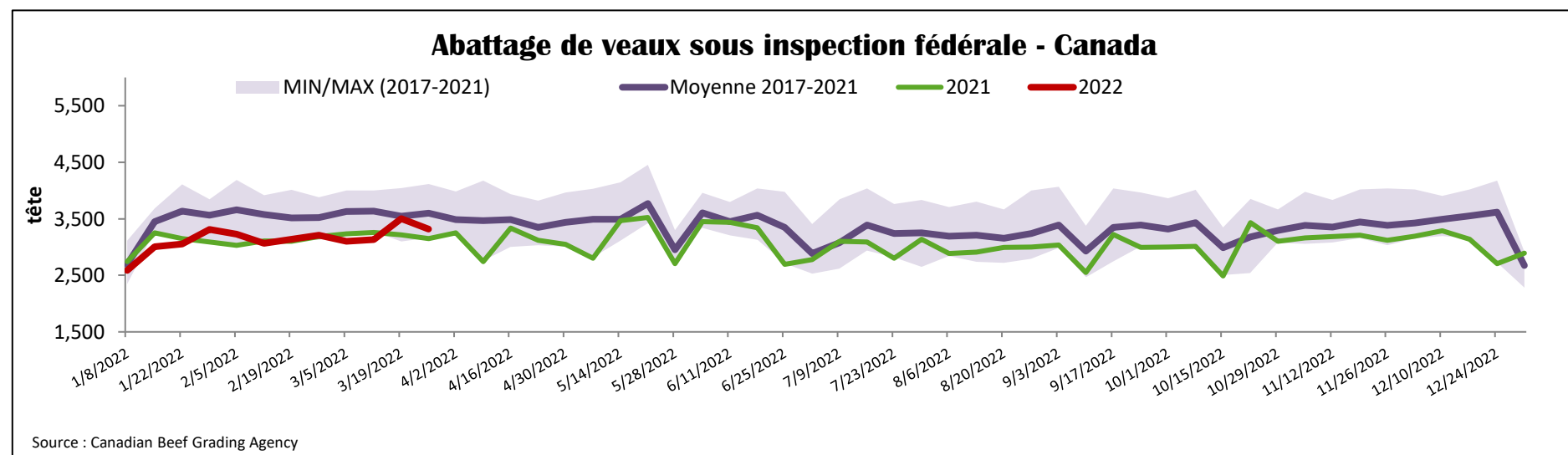
Source: Beef Farmers of Ontario

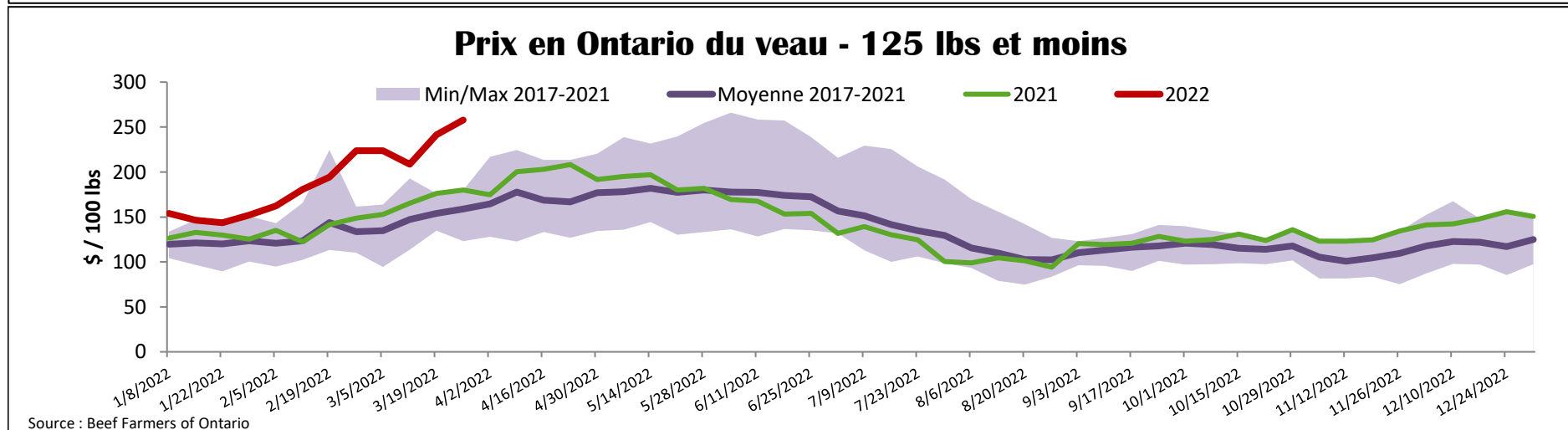
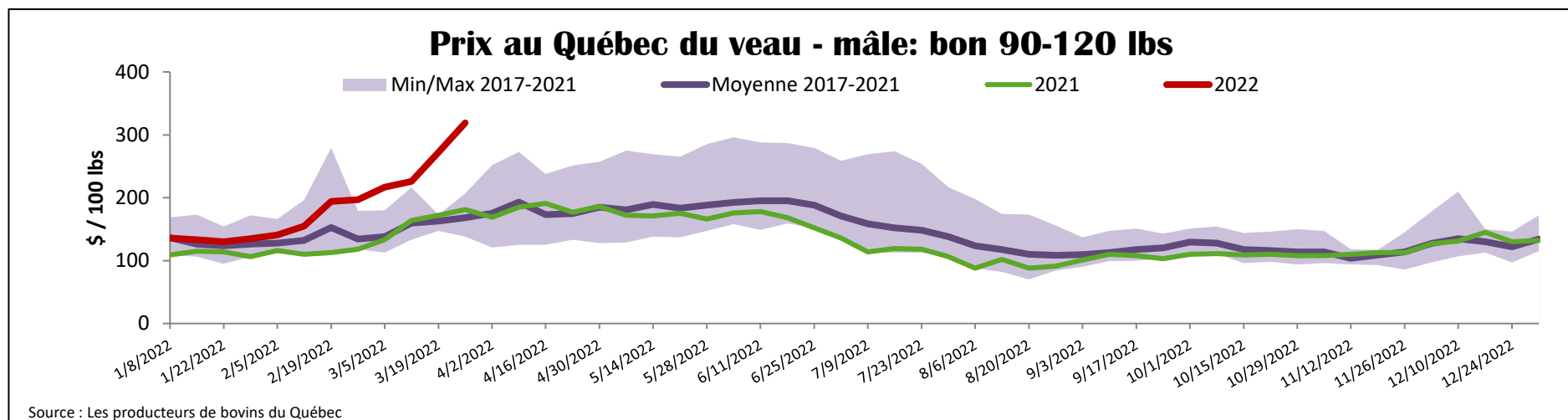
Abattage sous inspection fédérale									
	Hebdomadaire			Annuel à ce jour			Poids carcasse lbs (jan)		
	2022	2021	% chg	2022	2021	% chg	2022	2021	% chg
Québec	3 315	3 147	5.3 %	37 653	37 502	0.4 %	357	354	0.8 %
Autres provinces	0	0	-	0	0	-	-	-	-
<b>Canada</b>	<b>3 315</b>	<b>3 147</b>	<b>5.3 %</b>	<b>37 653</b>	<b>37 502</b>	<b>0.4 %</b>	<b>356</b>	<b>347</b>	<b>2.4 %</b>

Source: L'Agence canadienne de classement du boeuf / Source: Agence canadienne d'inspection des aliments (ACIA)

Exportations domestiques				Importations					
Viande de veau	1er janv. au 31 janv. 2022	2022	2021	% chg	Viande de veau	1er janv. au 26 mars 2022	2022	2021	% chg
(tonnes)					(tonnes)				
États-Unis		286	278	2.8 %	Nouvelle-Zélande		127	386	-67.1 %
Émirats Arabes Unis		12	25	-50.1 %	États-Unis		117	184	-36.3 %
Japon		0	0	-	Australie		0	0	
Autres		0	0		U.E-27				
<b>Total</b>		<b>298</b>	<b>303</b>	<b>-1.5 %</b>	Pays-Bas		81	65	24.3 %
					Autres		51	96	-46.3 %
					<b>U.E-27 total</b>		<b>132</b>	<b>161</b>	<b>-17.6 %</b>
					Autres		0	25	
					<b>Total</b>		<b>377</b>	<b>756</b>	<b>-50.2 %</b>

Source : Statistique Canada / Source : ACIA





<b>États-Unis</b>										
Semaine se terminant le 19 mars 2022										
Abattage sous inspection fédérale					Nord-Est et Centre-Nord prix de gros américain					
Hebdomadaire			Annuel à ce jour			**Prix de gros pour novembre 2021				
	2022	2021	% chg	2022	2021	% chg	\$/100 lbs	Moy. Simple	Min	Max
Nourris au lait/nature	2 510	2 758	-9.0 %	33 343	33 793	-1.3 %	307 Carré, faux-filet	N/A	N/A	N/A
Nord-Est et Centre-Nord*	3 967	4 041	-1.8 %	47 843	50 855	-5.9 %	332 Longe parée 4x4	610.00	525.00	695.00
Autres veaux	<b>6 477</b>	<b>6 799</b>	<b>-4.7 %</b>	<b>81 186</b>	<b>84 648</b>	<b>-4.1 %</b>	1336 Cuisseau tranché	937.50	825.00	1 050.00
Production							1312 Jarret avant	772.50	695.00	850.00
Veaux (million lbs)	0.9	1.0	-10.0 %	11.4	12.0	-5.0 %	Pointe d'épaule	700.00	650.00	750.00
Poids vif (lbs)	253	255	-0.8 %							
Poids habillé (lbs)	147	149	-1.3 %							
477			Source : USDA			**Veuillez noter le prix de vente total a été interrompu à compter du 7 décembre 2021 Source : USDA				
Nord-Est et Centre-Nord					Pennsylvania Calf Auction					
(Carcasse de veaux, base chaud – payé au producteur (sans peau, 225-315 lbs))					Bouvillons évalués Holstein* 19 mars 2022					
Nourriture spéciale : Nourris au lait, nature					\$ / 100 lbs					
\$US / 100 lbs	prix moyen ponc		Min	Max	Number 1	poinds	tête	Min	Max	
N'appartenant pas à une entreprise de	379.11		377.00	385.00		- 89 lbs	42	115.00	320.00	
						90 - 120 lbs	187	120.00	220.00	
						+ 120 lbs	11	135.00	190.00	
						Croisements de boeuf	48	200.00	390.00	
					Number 2	- 100 lbs	82	55.00	210.00	
						+ 100 lbs	76	95.00	200.00	
						Croisements de boeuf	19	130.00	260.00	
					Number 3	- 100 lbs	96	10.00	190.00	
						+ 100 lbs	38	40.00	152.00	
						Croisements de boeuf	11	60.00	225.00	
Source : USDA					* Ne comprend pas la totalité des têtes vendues Source : USDA					