

Coup d'œil sur le veau - CANADA

Pour la semaine se terminant le 2 avril 2022

Encan vivant du Québec											
	Quantité	2022			2021			Volume (à ce jour)			
		Prix (\$ / 100 lbs)			Prix (\$ / 100 lbs)			tête			
	(tête)	Moyen	Min	Max	(tête)	Moyen	Min	Max	2022	2021	% chg
Veaux laitiers											
Mâle Holstein											
Bon 90 - 120 lbs	444	293.00	260.00	320.00	399	169.00	150.00	185.00	5 767	6 527	-11.6 %
Bon 121 - 140 lbs	146	270.00	250.00	290.00	129	168.00	160.00	180.00	2 415	2 465	-2.0 %
Moyen 90 - 140 lbs	394	216.00	150.00	285.00	427	138.00	100.00	170.00	5 192	5 480	-5.3 %
Divers - Tous poids	164	67.00	20.00	160.00	206	70.00	20.00	120.00	2 159	2 573	-16.1 %
Femelle Holstein											
Bonne 90 - 120 lbs	32	207.00	140.00	260.00	22	129.00	100.00	150.00	508	587	-13.5 %
Autres races laitières (tous poids)	12	98.00	9.00	230.00	18	97.00	50.00	180.00	217	303	-28.4 %
Croisements de boucherie (tous poids)	300	342.00	220.00	440.00	379	342.00	200.00	450.00	6 114	4 902	24.7 %
Les bovins de grain A2 (sans peau)	1 385	300.00	n/d	n/d	1 529	233.20	n/d	n/d	19 079	20 944	-8.9 %
688 lbs vif / 375-419 lbs sans peau											

Source: Les producteurs de bovins du Québec

Encan vivant de l'Ontario											
	Quantité	2022			2021			Volume (à ce jour)			
		Prix (\$ / 100 lbs)			Prix (\$ / 100 lbs)			tête			
	(tête)	Moyen	Min	Max	(tête)	Moyen	Min	Max	2022	2021	% chg
+ 600 lbs	707	151.75	133.08	167.90	396	116.46	103.82	127.42	8 043	8 119	-0.9 %
451 - 600 lbs	36	121.06	99.19	141.53	23	96.19	79.67	109.78	465	405	14.8 %
301 - 450 lbs	48	149.45	98.68	190.75	32	133.77	102.94	158.44	443	435	1.8 %
126 - 300 lbs	137	197.02	129.09	319.27	74	159.55	118.96	275.88	2 052	1 501	36.7 %
- 125 lbs	691	261.55	179.46	403.18	798	174.55	111.84	369.92	10 045	10 343	-2.9 %

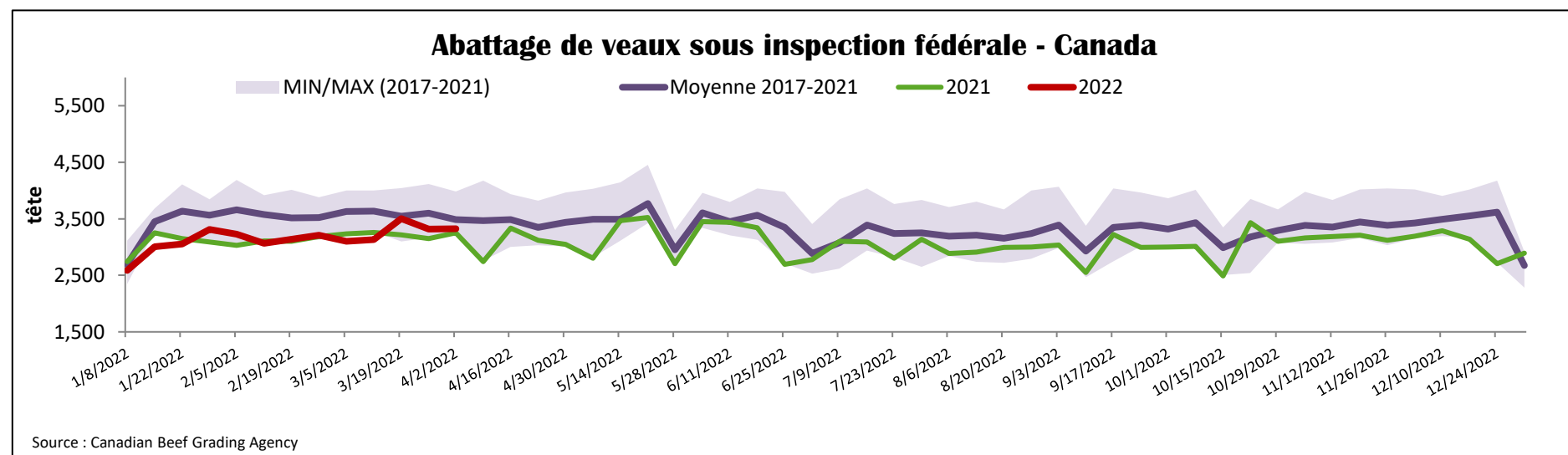
Source: Beef Farmers of Ontario

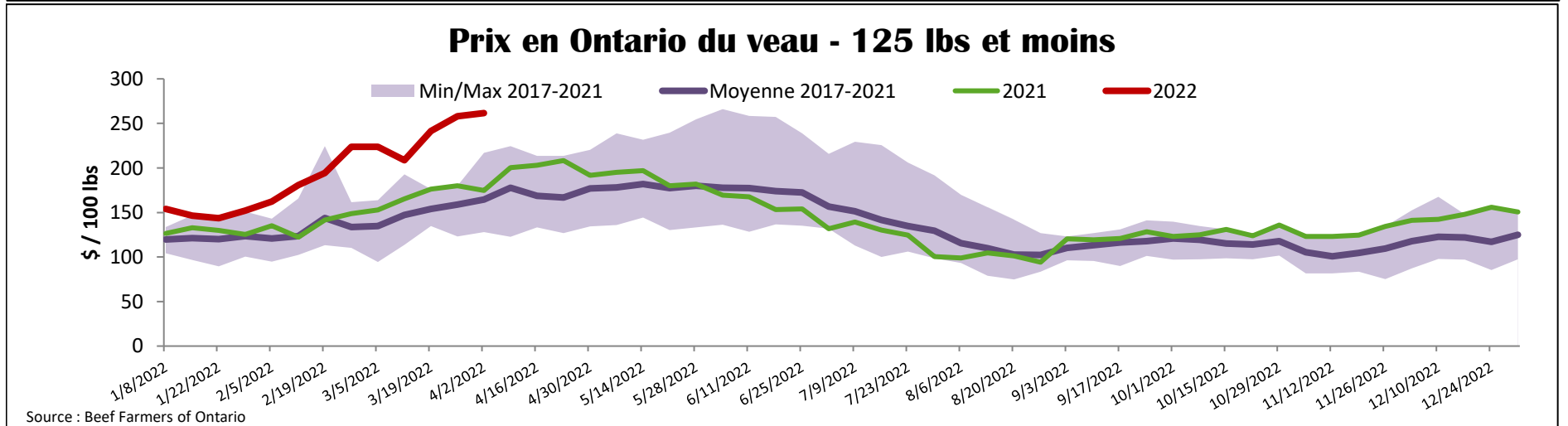
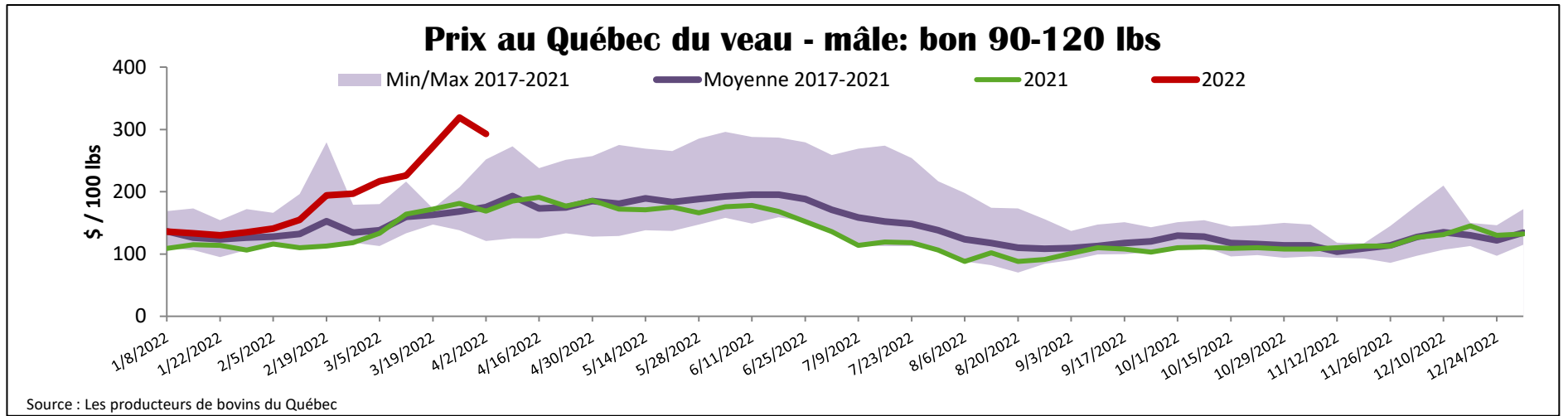
Abattage sous inspection fédérale									
	Hebdomadaire			Annuel à ce jour			Poids carcasse lbs (jan-fev)		
	2022	2021	% chg	2022	2021	% chg	2022	2021	% chg
Québec	3 326	3 249	2.4 %	40 979	40 751	0.6 %	356	354	0.5 %
Autres provinces	0	0	-	0	0	-	-	-	-
Canada	3 326	3 249	2.4 %	40 979	40 751	0.6 %	356	347	2.4 %

Source: L'Agence canadienne de classement du boeuf / Source: Agence canadienne d'inspection des aliments (ACIA)

Exportations domestiques					Importations				
Viande de veau (tonnes)	1er janv. au 28 fév. 2022				Viande de veau (tonnes)	1er janv. au 2 avril 2022			
	2022	2021	% chg			2022	2021	% chg	
États-Unis	553	503	9.8 %		Nouvelle-Zélande	127	386	-67.1 %	
Émirats Arabes Unis	29	28	3.5 %		États-Unis	133	186	-28.2 %	
Japon	0	0	-		Australie	0	0		
Autres	0	0			U.E-27				
Total	582	531	9.5 %		Pays-Bas	93	70	33.3 %	
					Autres	59	96	-37.9 %	
					U.E-27 total	152	165	-7.9 %	
					Autres	0	25		
					Total	413	762	-45.8 %	

Source : Statistique Canada / Source : ACIA





États-Unis										
Semaine se terminant le 26 mars 2022										
Abattage sous inspection fédérale					Nord-Est et Centre-Nord prix de gros américain					
Hebdomadaire			Annuel à ce jour			**Prix de gros pour novembre 2021				
	2022	2021	% chg	2022	2021	% chg	\$/100 lbs	Moy. Simple	Min	Max
Nourris au lait/nature	2 741	2 779	-1.4 %	36 084	36 572	-1.3 %	307 Carré, faux-filet	N/A	N/A	N/A
Nord-Est et Centre-Nord*	4 160	3 779	10.1 %	52 003	54 634	-4.8 %	332 Longe parée 4x4	610.00	525.00	695.00
Autres veaux	6 901	6 558	5.2 %	88 087	91 206	-3.4 %	1336 Cuisseau tranché	937.50	825.00	1 050.00
Production							1312 Jarret avant	772.50	695.00	850.00
Veaux (million lbs)	1.1	1.0	10.0 %	12.5	13.0	-3.8 %	Pointe d'épaule	700.00	650.00	750.00
Poids vif (lbs)	264	269	-1.9 %							
Poids habillé (lbs)	153	157	-2.5 %							
Nord-Est et Centre-Nord					Pennsylvania Calf Auction					
(Carcasse de veaux, base chaud – payé au producteur (sans peau, 225-315 lbs))					Bouvillons évalués Holstein* 26 mars 2022					
Nourriture spéciale : Nourris au lait, nature										
\$US / 100 lbs				prix moyen ponc	Min	Max		\$ / 100 lbs		
N'appartenant pas à une entreprise de				380.66	380.00	385.00	Number 1			
							- 89 lbs	39	110.00	210.00
							90 - 120 lbs	225	110.00	225.00
							+ 120 lbs	15	130.00	200.00
							Croisements de boeuf	88	130.00	460.00
							Number 2			
							- 100 lbs	103	45.00	212.00
							+ 100 lbs	85	85.00	200.00
							Croisements de boeuf	32	145.00	380.00
							Number 3			
							- 100 lbs	90	12.00	195.00
							+ 100 lbs	37	25.00	175.00
							Croisements de boeuf	19	110.00	275.00
					* Ne comprend pas la totalité des têtes vendues					

Source : USDA

Source : USDA