

## Coup d'œil sur le veau - CANADA

Pour la semaine se terminant le 16 avril 2022

Encan vivant du Québec											
Veaux laitiers	Quantité	2022			2021			Volume (à ce jour)			
		Prix ( \$ / 100 lbs)			Prix ( \$ / 100 lbs)			tête			
	(tête)	Moyen	Min	Max	(tête)	Moyen	Min	Max	2022	2021	% chg
Mâle Holstein											
Bon 90 - 120 lbs	417	283.00	255.00	305.00	458	191.00	160.00	210.00	6 642	7 350	-9.6 %
Bon 121 - 140 lbs	126	272.00	235.00	300.00	215	184.00	160.00	200.00	2 680	2 810	-4.6 %
Moyen 90 - 140 lbs	442	231.00	170.00	290.00	456	161.00	120.00	190.00	6 054	6 338	-4.5 %
Divers - Tous poids	194	77.00	17.00	160.00	197	84.00	30.00	140.00	2 485	2 969	-16.3 %
Femelle Holstein											
Bonne 90 - 120 lbs	41	203.00	130.00	280.00	47	142.00	105.00	175.00	599	664	-9.8 %
Autres races laitières (tous poids)	30	105.00	34.00	250.00	24	82.00	20.00	155.00	259	337	-23.1 %
Croisements de boucherie (tous poids)	434	336.00	275.00	390.00	354	417.00	240.00	530.00	7 008	5 627	24.5 %
Les bovins de grain A2 (sans peau)	1 522	300.00	n/d	n/d	1 485	235.10	n/d	n/d	21 918	23 948	-8.5 %
688 lbs vif / 375-419 lbs sans peau											

Source: Les producteurs de bovins du Québec

Encan vivant de l'Ontario											
	Quantité	2022			2021			Volume (à ce jour)			
		Prix ( \$ / 100 lbs)			Prix ( \$ / 100 lbs)			tête			
	(tête)	Moyen	Min	Max	(tête)	Moyen	Min	Max	2022	2021	% chg
+ 600 lbs	550	150.04	131.09	167.35	758	119.59	105.85	132.88	9 378	9 691	-3.2 %
451 - 600 lbs	48	120.60	99.72	150.48	37	113.18	92.51	131.76	548	479	14.4 %
301 - 450 lbs	49	135.48	103.33	158.57	45	138.45	112.94	172.32	514	507	1.4 %
126 - 300 lbs	129	194.33	132.69	270.82	131	165.11	105.25	293.00	2 296	1 731	32.6 %
- 125 lbs	781	249.90	164.32	379.57	742	202.80	133.89	401.10	11 624	11 834	-1.8 %

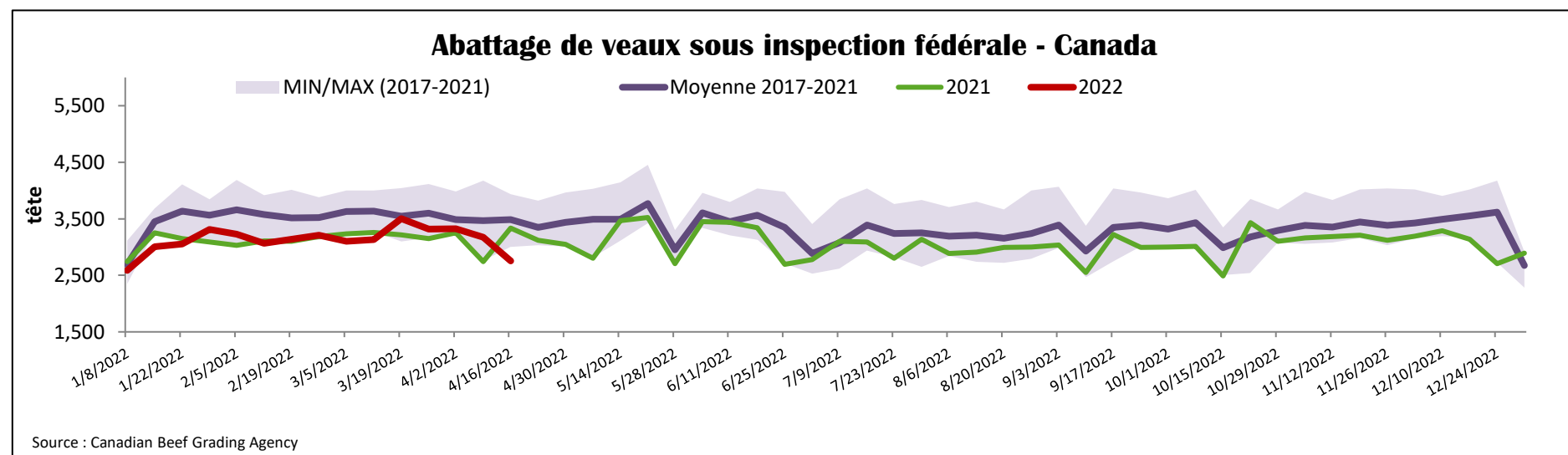
Source: Beef Farmers of Ontario

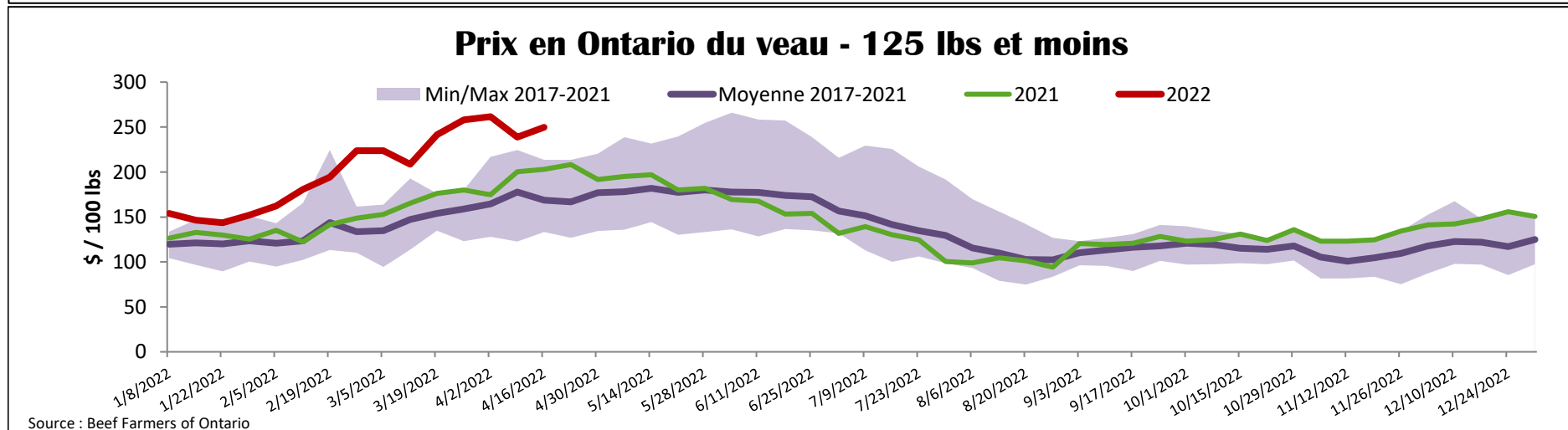
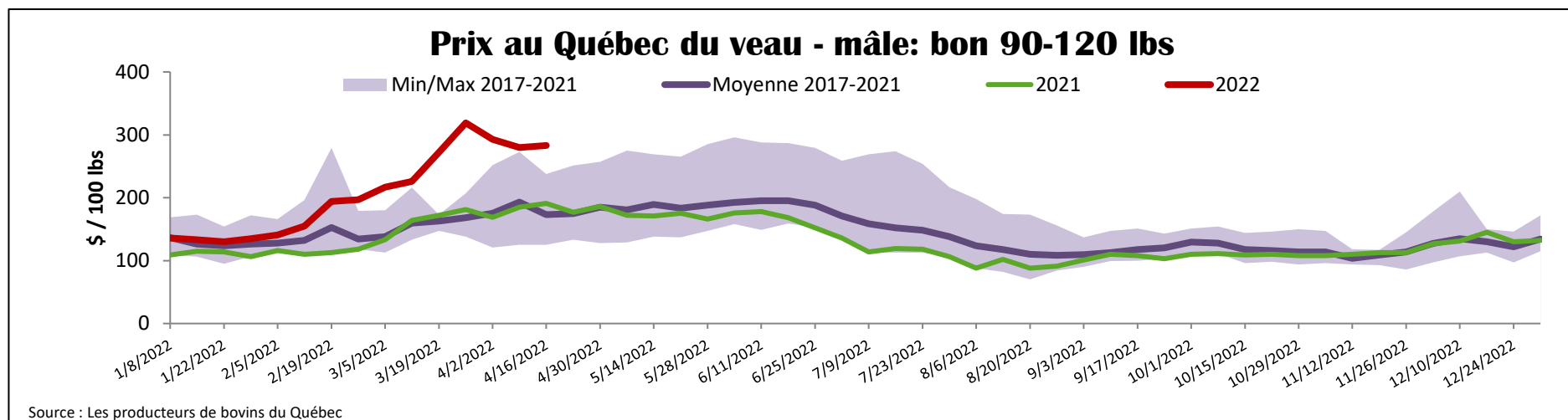
Abattage sous inspection fédérale									
	Hebdomadaire			Annuel à ce jour			Poids carcasse lbs (jan-fev)		
	2022	2021	% chg	2022	2021	% chg	2022	2021	% chg
Québec	2 754	3 336	-17.4 %	46 905	46 830	0.2 %	356	354	0.5 %
Autres provinces	0	0	-	0	0	-	-	-	-
<b>Canada</b>	<b>2 754</b>	<b>3 336</b>	<b>-17.4 %</b>	<b>46 905</b>	<b>46 830</b>	<b>0.2 %</b>	<b>356</b>	<b>347</b>	<b>2.4 %</b>

Source: L'Agence canadienne de classement du boeuf / Source: Agence canadienne d'inspection des aliments (ACIA)

Exportations domestiques					Importations				
Viande de veau (tonnes)	1er janv. au 28 fév. 2022				Viande de veau (tonnes)	1er janv. au 16 avril 2022			
	2022	2021	% chg			2022	2021	% chg	
États-Unis	553	503	9.8 %		Nouvelle-Zélande	127	386	-67.1 %	
Émirats Arabes Unis	29	28	3.5 %		États-Unis	138	211	-34.3 %	
Japon	0	0	-		Australie	0	0		
Autres	0	0			<b>U.E-27</b>				
<b>Total</b>	<b>582</b>	<b>531</b>	<b>9.5 %</b>		Pays-Bas	125	97	<b>28.7 %</b>	
					Autres	59	109	<b>-45.4 %</b>	
					<b>U.E-27 total</b>	<b>184</b>	<b>206</b>	<b>-10.4 %</b>	
					Autres	0	49		
					<b>Total</b>	<b>450</b>	<b>851</b>	<b>-47.2 %</b>	

Source : Statistique Canada / Source : ACIA





<b>États-Unis</b>											
Semaine se terminant le 9 avril 2022											
Abattage sous inspection fédérale					Nord-Est et Centre-Nord prix de gros américain						
Hebdomadaire			Annuel à ce jour			**Prix de gros pour novembre 2021					
	2022	2021	% chg	2022	2021	% chg	\$/100 lbs	Moy. Simple	Min	Max	
Nourris au lait/nature	2 867	2 824	1.5 %	41 593	42 350	-1.8 %	307 Carré, faux-filet	N/A	N/A	N/A	
Nord-Est et Centre-Nord*	3 735	3 168	17.9 %	59 857	61 131	-2.1 %	332 Longe parée 4x4	610.00	525.00	695.00	
Autres veaux	<b>6 602</b>	<b>5 992</b>	<b>10.2 %</b>	<b>101 450</b>	<b>103 481</b>	<b>-2.0 %</b>	1336 Cuisseau tranché	937.50	825.00	1 050.00	
Production							1312 Jarret avant	772.50	695.00	850.00	
Veaux (million lbs)	1.1	0.9	22.2 %	14.7	14.9	-1.3 %	Pointe d'épaule	700.00	650.00	750.00	
Poids vif (lbs)	278	260	6.9 %								
Poids habillé (lbs)	162	151	7.3 %								
Source : USDA					**Veuillez noter le prix de vente total a été interrompu à compter du 7 décembre 2021 Source : USDA						
Nord-Est et Centre-Nord					Pennsylvania Calf Auction						
(Carcasse de veaux, base chaud – payé au producteur (sans peau, 225-315 lbs))					Bouvillons évalués Holstein* 9 avril 2022						
Nourriture spéciale : Nourris au lait, nature											
\$US / 100 lbs				prix moyen ponc	Min	Max		\$ / 100 lbs			
							Number 1	poids	tête	Min	Max
								- 89 lbs	20	180.00	235.00
								90 - 120 lbs	198	155.00	225.00
								+ 120 lbs	17	160.00	200.00
								Croisements de boeuf	60	230.00	475.00
							Number 2	- 100 lbs	64	102.00	215.00
								+ 100 lbs	69	110.00	210.00
								Croisements de boeuf	15	150.00	330.00
							Number 3	- 100 lbs	86	50.00	187.00
								+ 100 lbs	39	35.00	170.00
								Croisements de boeuf	0	0.00	0.00
Source : USDA					* Ne comprend pas la totalité des têtes vendues Source : USDA						