

Coup d'œil sur le veau - CANADA

Pour la semaine se terminant le 5 mars 2022

| Encan vivant du Québec | | | | | | | | | | | |
|---------------------------------------|----------|----------------------|--------|--------|----------|----------------------|--------|--------|--------------------|--------|---------|
| | Quantité | 2022 | | | Quantité | 2021 | | | Volume (à ce jour) | | |
| | | Prix (\$ / 100 lbs) | | | | Prix (\$ / 100 lbs) | | | tête | | |
| | (tête) | Moyen | Min | Max | (tête) | Moyen | Min | Max | 2022 | 2021 | % chg |
| Veaux laitiers | | | | | | | | | | | |
| Mâle Holstein | | | | | | | | | | | |
| Bon 90 - 120 lbs | 432 | 217.00 | 200.00 | 240.00 | 455 | 133.00 | 110.00 | 160.00 | 4 001 | 4 713 | -15.1 % |
| Bon 121 - 140 lbs | 202 | 216.00 | 195.00 | 240.00 | 153 | 131.00 | 112.00 | 155.00 | 1 777 | 1 758 | 1.1 % |
| Moyen 90 - 140 lbs | 395 | 180.00 | 110.00 | 215.00 | 354 | 106.00 | 50.00 | 140.00 | 3 657 | 3 769 | -3.0 % |
| Divers - Tous poids | 159 | 56.00 | 20.00 | 130.00 | 163 | 50.00 | 20.00 | 100.00 | 1 540 | 1 813 | -15.1 % |
| Femelle Holstein | | | | | | | | | | | |
| Bonne 90 - 120 lbs | 55 | 154.00 | 105.00 | 240.00 | 57 | 112.00 | 60.00 | 240.00 | 323 | 412 | -21.6 % |
| Autres races laitières (tous poids) | 20 | 113.00 | 32.00 | 195.00 | 25 | 84.00 | 40.00 | 120.00 | 169 | 224 | -24.6 % |
| Croisements de boucherie (tous poids) | 471 | 314.00 | 240.00 | 380.00 | 317 | 363.00 | 220.00 | 450.00 | 4 452 | 3 492 | 27.5 % |
| Les bovins de grain A2 (sans peau) | 1 351 | 300.00 | n/d | n/d | 1 402 | 233.00 | n/d | n/d | 13 300 | 14 745 | -9.8 % |
| 688 lbs vif / 375-419 lbs sans peau | | | | | | | | | | | |

Source: Les producteurs de bovins du Québec

| Encan vivant de l'Ontario | | | | | | | | | | | |
|---------------------------|----------|----------------------|--------|--------|----------|----------------------|--------|--------|--------------------|-------|--------|
| | Quantité | 2022 | | | Quantité | 2021 | | | Volume (à ce jour) | | |
| | | Prix (\$ / 100 lbs) | | | | Prix (\$ / 100 lbs) | | | tête | | |
| | (tête) | Moyen | Min | Max | (tête) | Moyen | Min | Max | 2022 | 2021 | % chg |
| + 600 lbs | 674 | 151.04 | 128.94 | 168.55 | 708 | 117.00 | 107.23 | 126.57 | 5 194 | 5 525 | -6.0 % |
| 451 - 600 lbs | 30 | 130.70 | 110.01 | 155.97 | 36 | 104.38 | 88.83 | 120.08 | 322 | 285 | 13.0 % |
| 301 - 450 lbs | 28 | 153.55 | 113.17 | 179.62 | 28 | 187.69 | 130.71 | 223.68 | 262 | 265 | -1.1 % |
| 126 - 300 lbs | 130 | 190.31 | 128.05 | 328.58 | 108 | 145.50 | 93.20 | 274.23 | 1 444 | 1 048 | 37.8 % |
| - 125 lbs | 720 | 223.61 | 145.61 | 416.55 | 723 | 152.98 | 87.08 | 365.22 | 7 150 | 7 358 | -2.8 % |

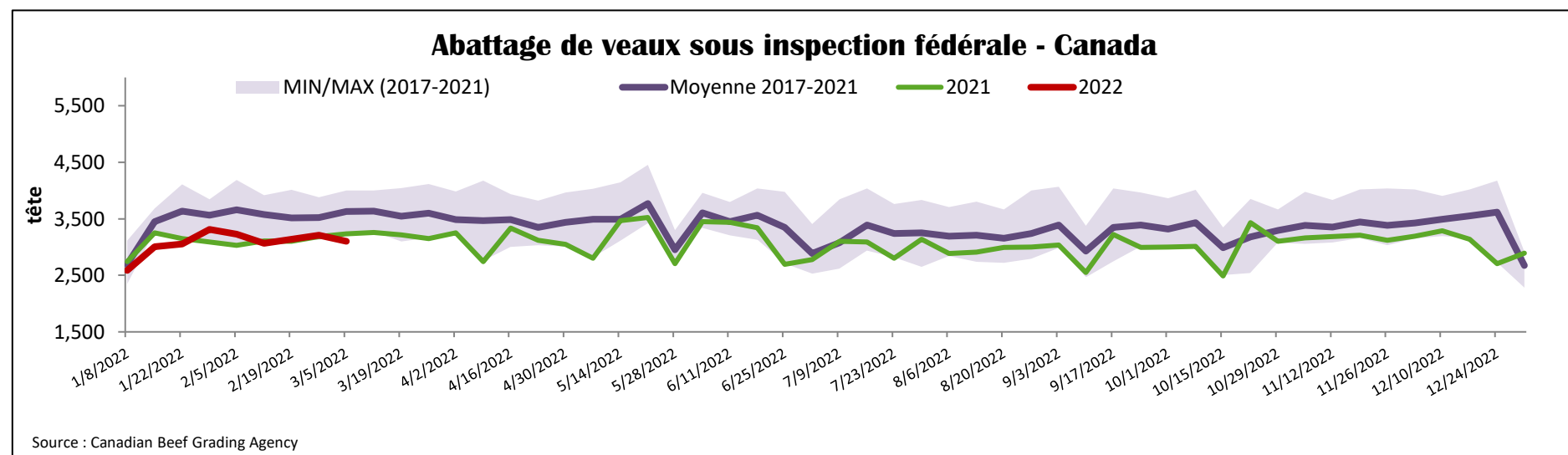
Source: Beef Farmers of Ontario

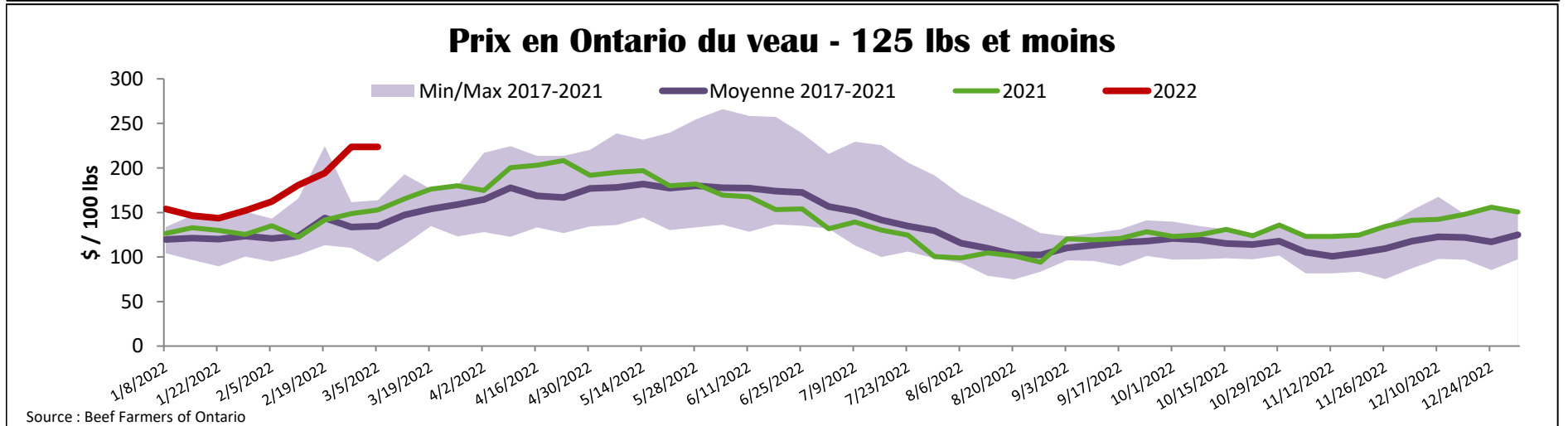
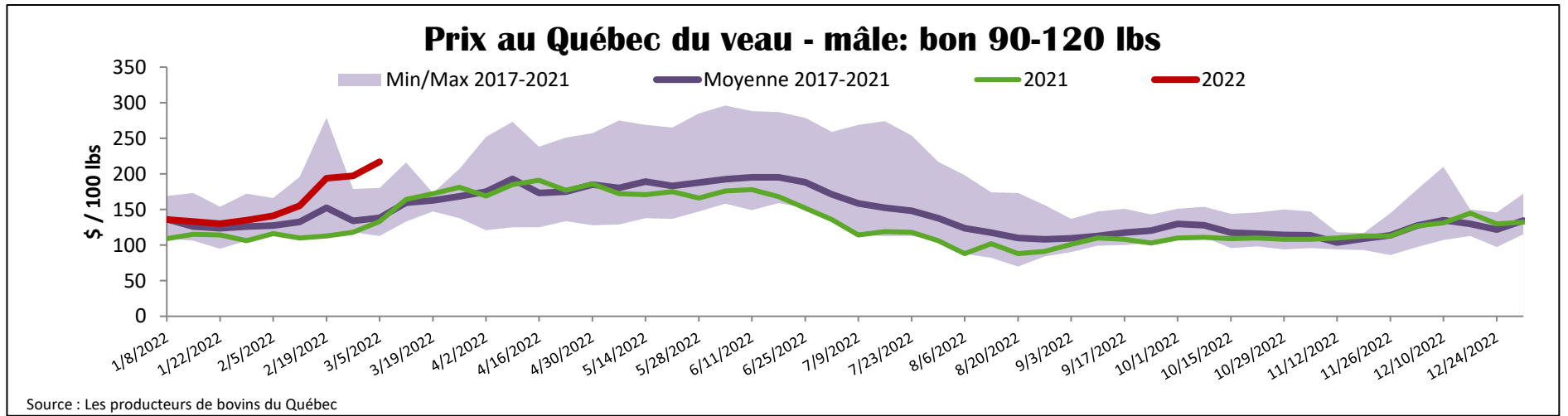
| Abattage sous inspection fédérale | | | | | | | | | |
|-----------------------------------|--------------|--------------|---------------|------------------|---------------|----------------|-------------------------------|------------|--------------|
| | Hebdomadaire | | | Annuel à ce jour | | | Poids carcasse lbs (jan.-déc) | | |
| | 2022 | 2021 | % chg | 2022 | 2021 | % chg | 2021 | 2020 | % chg |
| Québec | 3 099 | 3 233 | -4.1 % | 27 702 | 34 828 | -20.5 % | 356 | 347 | 2.4 % |
| Autres provinces | 0 | 0 | - | 0 | 0 | - | 385 | 398 | -3.3 % |
| Canada | 3 099 | 3 233 | -4.1 % | 27 702 | 34 828 | -20.5 % | 356 | 347 | 2.4 % |

Source: L'Agence canadienne de classement du boeuf / Source: Agence canadienne d'inspection des aliments (ACIA)

| Exportations domestiques | | | | | Importations | | | | | | |
|--------------------------------|------------|------------|---------------|--------------------------------|--------------------------|------------|----------------|--|------|------|-------|
| 1er janv. au 31 janv. 2022 | | | | | 1er janv. au 5 mars 2022 | | | | | | |
| | 2022 | 2021 | % chg | | 2022 | 2021 | % chg | | 2022 | 2021 | % chg |
| Viande de veau (tonnes) | | | | Viande de veau (tonnes) | | | | | | | |
| États-Unis | 286 | 278 | 2.8 % | Nouvelle-Zélande | 127 | 312 | -59.2 % | | | | |
| Émirats Arabes Unis | 12 | 25 | -50.1 % | États-Unis | 97 | 164 | -40.6 % | | | | |
| Japon | 0 | 0 | - | Australie | 0 | 0 | | | | | |
| Autres | 0 | 0 | | U.E-27 | | | | | | | |
| Total | 298 | 303 | -1.5 % | Pays-Bas | 71 | 53 | 33.0 % | | | | |
| | | | | Autres | 27 | 73 | -63.6 % | | | | |
| | | | | U.E-27 total | 97 | 126 | -22.9 % | | | | |
| | | | | Autres | 0 | 25 | | | | | |
| | | | | Total | 322 | 626 | -48.6 % | | | | |

Source : Statistique Canada / Source : ACIA





| États-Unis | | | | | | | | | | |
|---|--------------|--------------|------------------|---------------|--|---|---|-------------|--------|----------|
| Semaine se terminant le 26 février 2022 | | | | | | | | | | |
| Abattage sous inspection fédérale | | | | | Nord-Est et Centre-Nord prix de gros américain | | | | | |
| Hebdomadaire | | | Annuel à ce jour | | | **Prix de gros pour novembre 2021 | | | | |
| | 2022 | 2021 | % chg | 2022 | 2021 | % chg | \$/100 lbs | Moy. Simple | Min | Max |
| Nourris au lait/nature | | | | | | | 307 Carré, faux-filet | N/A | N/A | N/A |
| Nord-Est et Centre-Nord* | 3 065 | 3 080 | -0.5 % | 25 262 | 25 167 | 0.4 % | 332 Longe parée 4x4 | 610.00 | 525.00 | 695.00 |
| Autres veaux | 4 146 | 4 959 | -16.4 % | 35 041 | 38 694 | -9.4 % | 1336 Cuisseau tranché | 937.50 | 825.00 | 1 050.00 |
| | 7 211 | 8 039 | -10.3 % | 60 303 | 63 861 | -5.6 % | 1312 Jarret avant | 772.50 | 695.00 | 850.00 |
| Production | | | | | | | Pointe d'épaule | 700.00 | 650.00 | 750.00 |
| Veaux (million lbs) | 1.0 | 1.1 | -9.1 % | 8.4 | 8.9 | -5.6 % | **Veuillez noter le prix de vente total a été interrompu à compter du 7 décembre 2021 | | | |
| Poids vif (lbs) | 246 | 234 | 5.1 % | Source : USDA | | | | | | |
| Poids habillé (lbs) | 143 | 135 | 5.9 % | Source : USDA | | | | | | |
| Nord-Est et Centre-Nord | | | | | Pennsylvania Calf Auction | | | | | |
| (Carcasse de veaux, base chaud – payé au producteur (sans peau, 225-315 lbs)) | | | | | Bouvillons évalués Holstein* 26 février 2022 | | | | | |
| Nourriture spéciale : Nourris au lait, nature | | | | | | | | | | |
| \$US / 100 lbs | | | prix moyen ponc | Min | Max | | | | | |
| N'appartenant pas à une entreprise de | | | 373.43 | 368.00 | 380.00 | | | | | |
| | | | | | | \$ / 100 lbs | | | | |
| | | | | | | Min Max | | | | |
| | | | | | | Number 1 | poids | tête | | |
| | | | | | | | - 89 lbs | 32 | 80.00 | 205.00 |
| | | | | | | | 90 - 120 lbs | 159 | 130.00 | 220.00 |
| | | | | | | | + 120 lbs | 8 | 140.00 | 195.00 |
| | | | | | | Croisements de boeuf | | 32 | 220.00 | 420.00 |
| | | | | | | Number 2 | - 100 lbs | 38 | 45.00 | 180.00 |
| | | | | | | | + 100 lbs | 52 | 105.00 | 187.00 |
| | | | | | | Croisements de boeuf | | 4 | 235.00 | 250.00 |
| | | | | | | Number 3 | - 100 lbs | 95 | 10.00 | 155.00 |
| | | | | | | | + 100 lbs | 48 | 50.00 | 160.00 |
| | | | | | | Croisements de boeuf | | 2 | 150.00 | 150.00 |
| | | | | | | * Ne comprend pas la totalité des têtes vendues | | | | |
| Source : USDA | | | | | | Source : USDA | | | | |