

Coup d'œil sur le veau - CANADA

Pour la semaine se terminant le 26 février 2022

Encan vivant du Québec											
Veaux laitiers	Quantité	2022			2021			Volume (à ce jour)			
		Prix (\$ / 100 lbs)			Prix (\$ / 100 lbs)			tête			
	(tête)	Moyen	Min	Max	(tête)	Moyen	Min	Max	2022	2021	% chg
Mâle Holstein											
Bon 90 - 120 lbs	357	197.00	180.00	220.00	530	118.00	100.00	140.00	3 569	4 258	-16.2 %
Bon 121 - 140 lbs	146	193.00	175.00	215.00	230	123.00	100.00	140.00	1 575	1 605	-1.9 %
Moyen 90 - 140 lbs	435	160.00	120.00	200.00	393	89.00	60.00	125.00	3 262	3 415	-4.5 %
Divers - Tous poids	153	63.00	20.00	130.00	196	40.00	20.00	80.00	1 381	1 650	-16.3 %
Femelle Holstein											
Bonne 90 - 120 lbs	34	163.00	115.00	280.00	66	86.00	40.00	170.00	268	355	-24.5 %
Autres races laitières (tous poids)	12	98.00	50.00	200.00	34	65.00	10.00	120.00	149	199	-25.1 %
Croisements de boucherie (tous poids)	461	356.00	240.00	440.00	369	307.00	165.00	410.00	3 981	3 175	25.4 %
Les bovins de grain A2 (sans peau)	1 298	305.00	n/d	n/d	1 602	233.00	n/d	n/d	11 949	13 343	-10.4 %
688 lbs vif / 375-419 lbs sans peau											

Source: Les producteurs de bovins du Québec

Encan vivant de l'Ontario											
	Quantité	2022			2021			Volume (à ce jour)			
		Prix (\$ / 100 lbs)			Prix (\$ / 100 lbs)			tête			
	(tête)	Moyen	Min	Max	(tête)	Moyen	Min	Max	2022	2021	% chg
+ 600 lbs	623	151.04	128.94	168.55	680	120.06	108.03	129.99	4 520	4 817	-6.2 %
451 - 600 lbs	37	130.70	110.01	155.97	39	105.23	90.45	117.43	292	249	17.3 %
301 - 450 lbs	24	153.55	113.17	179.62	45	118.07	107.85	132.35	234	237	-1.3 %
126 - 300 lbs	136	190.31	128.05	328.58	107	122.80	71.55	219.73	1 314	940	39.8 %
- 125 lbs	765	223.61	145.61	416.55	835	148.72	66.89	361.33	6 430	6 635	-3.1 %

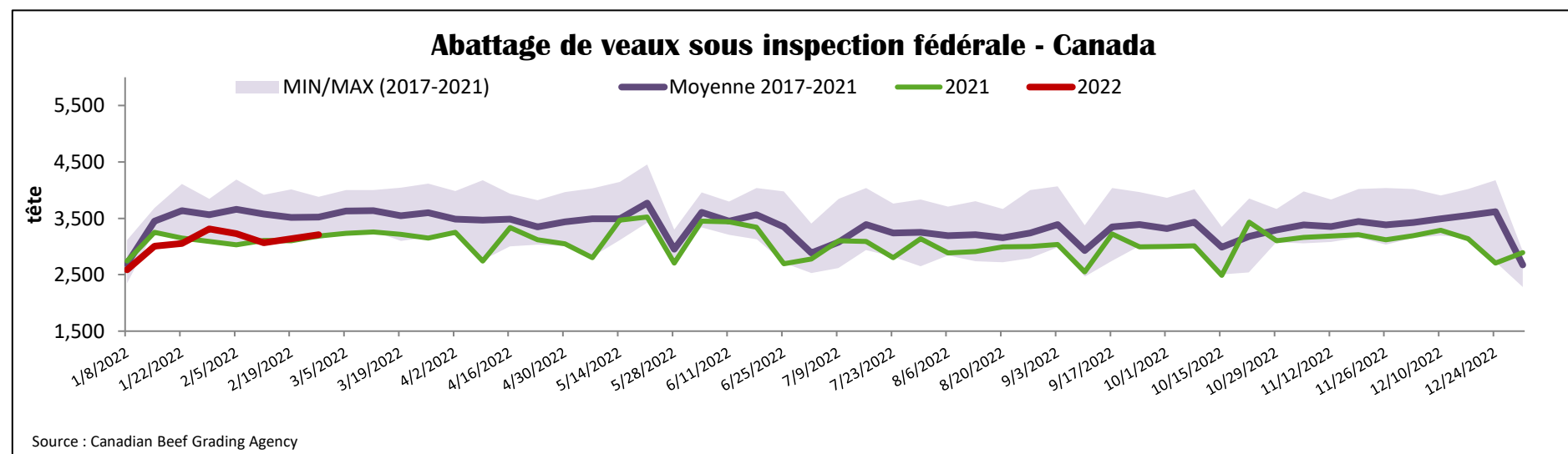
Source: Beef Farmers of Ontario

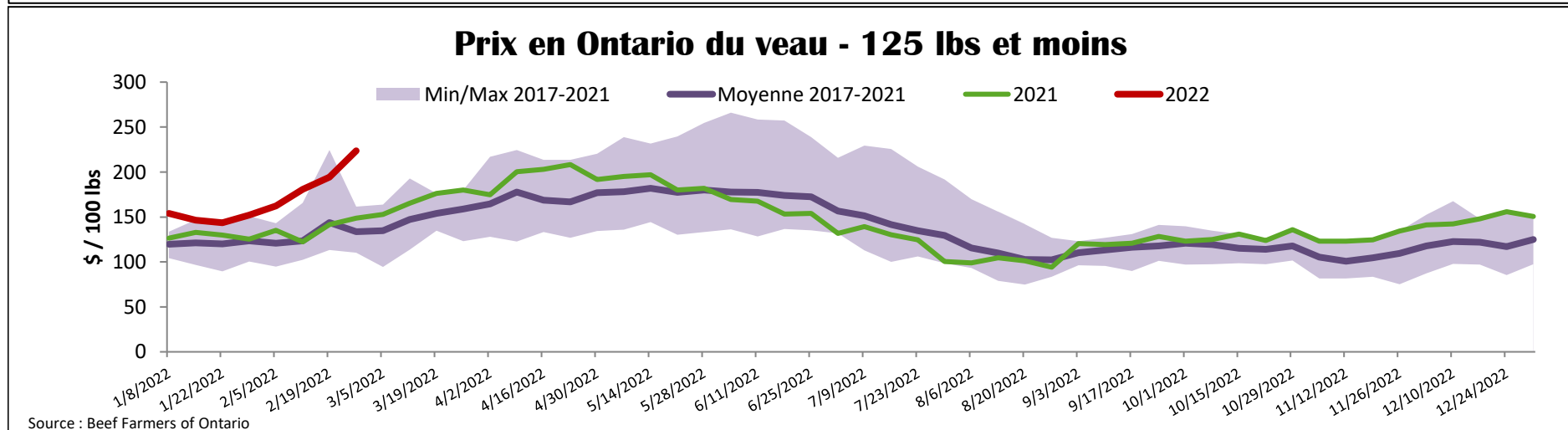
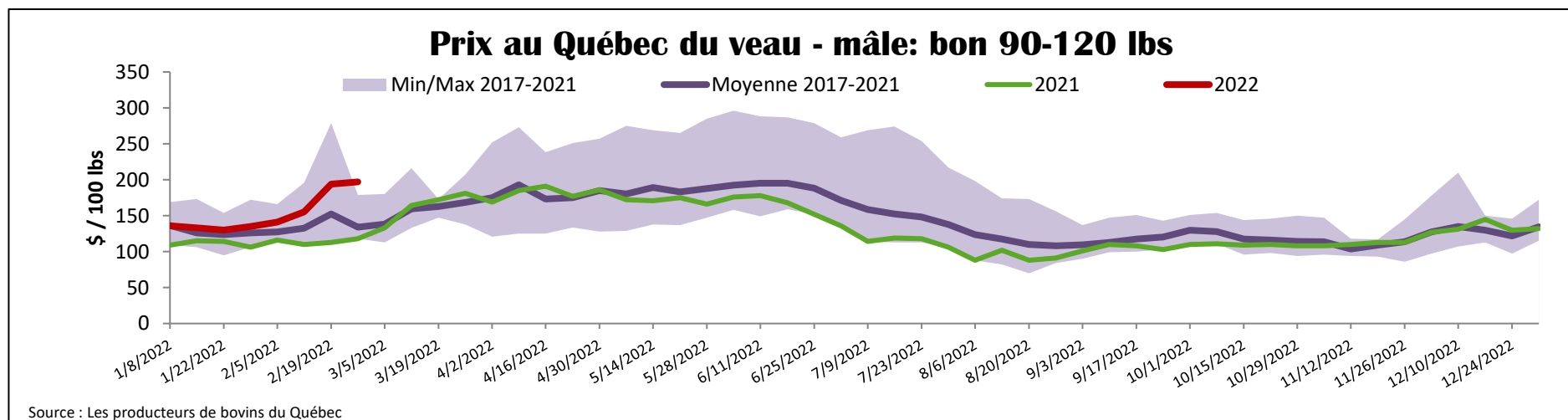
Abattage sous inspection fédérale									
	Hebdomadaire			Annuel à ce jour			Poids carcasse lbs (jan.-déc)		
	2022	2021	% chg	2022	2021	% chg	2021	2020	% chg
Québec	3 212	3 185	0.8 %	24 603	24 649	-0.2 %	356	347	2.4 %
Autres provinces	0	0	-	0	0	-	385	398	-3.3 %
Canada	3 212	3 185	0.8 %	24 603	24 649	-0.2 %	356	347	2.4 %

Source: L'Agence canadienne de classement du boeuf / Source: Agence canadienne d'inspection des aliments (ACIA)

Exportations domestiques				Importations			
Viande de veau (tonnes)	1er janv. au 31 déc. 2021			Viande de veau (tonnes)	1er janv. au 26 fév. 2022		
	2021	2020	% chg		2022	2021	% chg
États-Unis	3 645	2 447	49.0 %	Nouvelle-Zélande	109	312	-65.0 %
Émirats Arabes Unis	164	99	66.4 %	États-Unis	59	120	-50.8 %
Japon	12	0	-	Australie	0	0	
Autres	4	9	-56.0 %	U.E-27			
Total	3 825	2 555	49.7 %	Pays-Bas	62	43	43.9 %
				Autres	2	73	-97.2 %
				U.E-27 total	64	116	-45.1 %
				Autres	0	0	
				Total	232	548	-57.7 %

Source : Statistique Canada / Source : ACIA





États-Unis											
Semaine se terminant le 19 février 2022											
Abattage sous inspection fédérale					Nord-Est et Centre-Nord prix de gros américain						
Hebdomadaire			Annuel à ce jour			**Prix de gros pour novembre 2021					
	2022	2021	% chg	2022	2021	% chg	\$/100 lbs	Moy. Simple	Min	Max	
Nourris au lait/nature	2 923	2 763	5.8 %	22 197	22 096	0.5 %	307 Carré, faux-filet	N/A	N/A	N/A	
Nord-Est et Centre-Nord*	4 543	5 530	-17.8 %	30 895	33 726	-8.4 %	332 Longe parée 4x4	610.00	525.00	695.00	
Autres veaux	7 466	8 293	-10.0 %	53 092	55 822	-4.9 %	1336 Cuisseau tranché	937.50	825.00	1 050.00	
Production							1312 Jarret avant	772.50	695.00	850.00	
Veaux (million lbs)	1.1	1.2	-8.3 %	7.4	7.8	-5.1 %	Pointe d'épaule	700.00	650.00	750.00	
Poids vif (lbs)	245	255	-3.9 %								
Poids habillé (lbs)	142	149	-4.7 %								
Nord-Est et Centre-Nord					Pennsylvania Calf Auction						
(Carcasse de veaux, base chaud – payé au producteur (sans peau, 225-315 lbs))					Bouvillons évalués Holstein* 19 février 2022						
Nourriture spéciale : Nourris au lait, nature											
\$US / 100 lbs				prix moyen ponc	Min	Max		\$ / 100 lbs			
							Number 1	poids	tête	Min	Max
								- 89 lbs	34	130.00	210.00
								90 - 120 lbs	202	80.00	1509.00
								+ 120 lbs	11	150.00	190.00
								Croisements de boeuf	90	100.00	430.00
							Number 2	- 100 lbs	60	70.00	200.00
								+ 100 lbs	98	85.00	205.00
								Croisements de boeuf	31	135.00	300.00
							Number 3	- 100 lbs	98	5.00	162.00
								+ 100 lbs	60	30.00	172.00
								Croisements de boeuf	0	0.00	0.00
					* Ne comprend pas la totalité des têtes vendues						

Source : USDA