

## Coup d'œil sur le veau - CANADA

Pour la semaine se terminant le 19 mars 2022

Encan vivant du Québec											
	Quantité	2022			Quantité	2021			Volume (à ce jour)		
		Prix ( \$ / 100 lbs)				Prix ( \$ / 100 lbs)			tête		
	(tête)	Moyen	Min	Max	(tête)	Moyen	Min	Max	2022	2021	% chg
<b>Veaux laitiers</b>											
Mâle Holstein											
Bon 90 - 120 lbs	441	272.00	220.00	315.00	436	172.00	150.00	195.00	4 854	5 641	-14.0 %
Bon 121 - 140 lbs	179	257.00	220.00	300.00	163	169.00	150.00	185.00	2 124	2 147	-1.1 %
Moyen 90 - 140 lbs	403	209.00	120.00	265.00	396	147.00	100.00	180.00	4 436	4 611	-3.8 %
Divers - Tous poids	169	67.00	15.00	150.00	190	71.00	30.00	135.00	1 838	2 171	-15.3 %
<b>Femelle Holstein</b>											
Bonne 90 - 120 lbs	50	191.00	40.00	285.00	36	134.00	100.00	162.00	423	524	-19.3 %
Autres races laitières (tous poids)	17	78.00	20.00	150.00	24	90.00	55.00	120.00	193	272	-29.0 %
Croisements de boucherie (tous poids)	473	325.00	255.00	400.00	302	313.00	150.00	410.00	5 356	4 124	29.9 %
Les bovins de grain A2 (sans peau)	1 435	300.00	n/d	n/d	1 597	233.30	n/d	n/d	16 155	17 833	-9.4 %
688 lbs vif / 375-419 lbs sans peau											

Source: Les producteurs de bovins du Québec

Encan vivant de l'Ontario											
	Quantité	2022			Quantité	2021			Volume (à ce jour)		
		Prix ( \$ / 100 lbs)				Prix ( \$ / 100 lbs)			tête		
	(tête)	Moyen	Min	Max	(tête)	Moyen	Min	Max	2022	2021	% chg
+ 600 lbs	720	144.95	123.90	163.37	781	108.90	93.82	122.05	6 616	7 021	-5.8 %
451 - 600 lbs	41	114.30	94.10	133.67	30	111.40	99.47	120.02	403	346	16.5 %
301 - 450 lbs	37	112.23	92.61	145.04	32	119.75	88.11	177.61	352	334	5.4 %
126 - 300 lbs	159	182.61	108.75	276.77	114	151.04	99.92	269.08	1 751	1 295	35.2 %
- 125 lbs	738	241.48	155.55	351.66	741	176.06	109.66	376.35	8 595	8 797	-2.3 %

Source: Beef Farmers of Ontario

Abattage sous inspection fédérale									
	Hebdomadaire			Annuel à ce jour			Poids carcasse lbs (jan)		
	2022	2021	% chg	2022	2021	% chg	2022	2021	% chg
Québec	3 503	3 216	8.9 %	34 338	34 355	0.0 %	357	354	0.8 %
Autres provinces	0	0	-	0	0	-	-	-	-
<b>Canada</b>	<b>3 503</b>	<b>3 216</b>	<b>8.9 %</b>	<b>34 338</b>	<b>34 355</b>	<b>0.0 %</b>	<b>356</b>	<b>347</b>	<b>2.4 %</b>

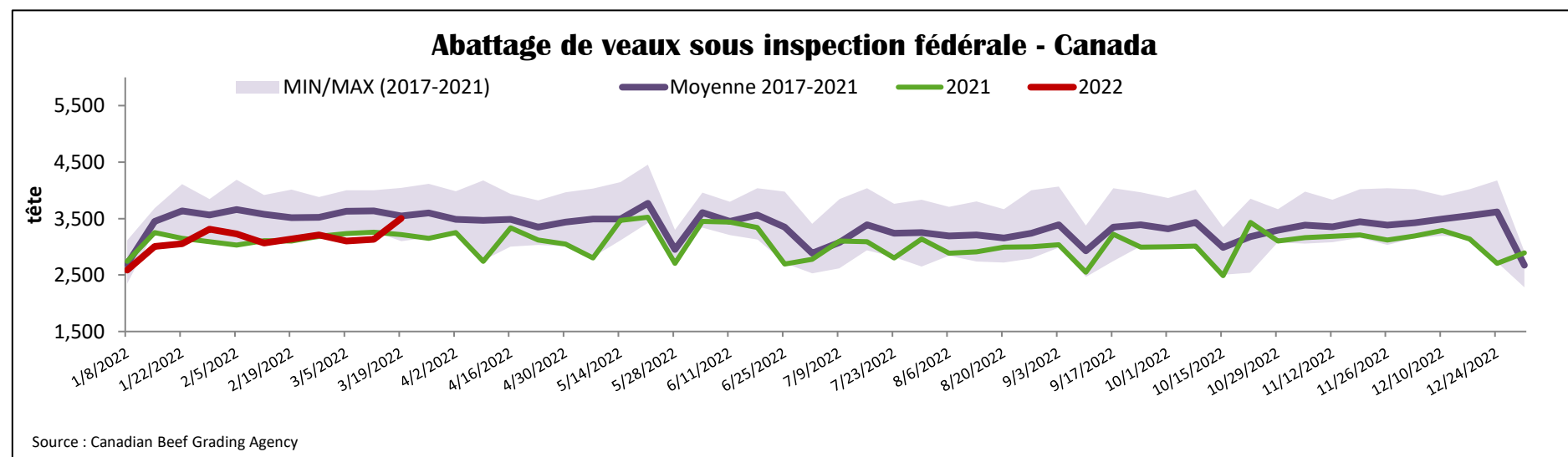
Source: L'Agence canadienne de classement du boeuf

Source: Agence canadienne d'inspection des aliments (ACIA)

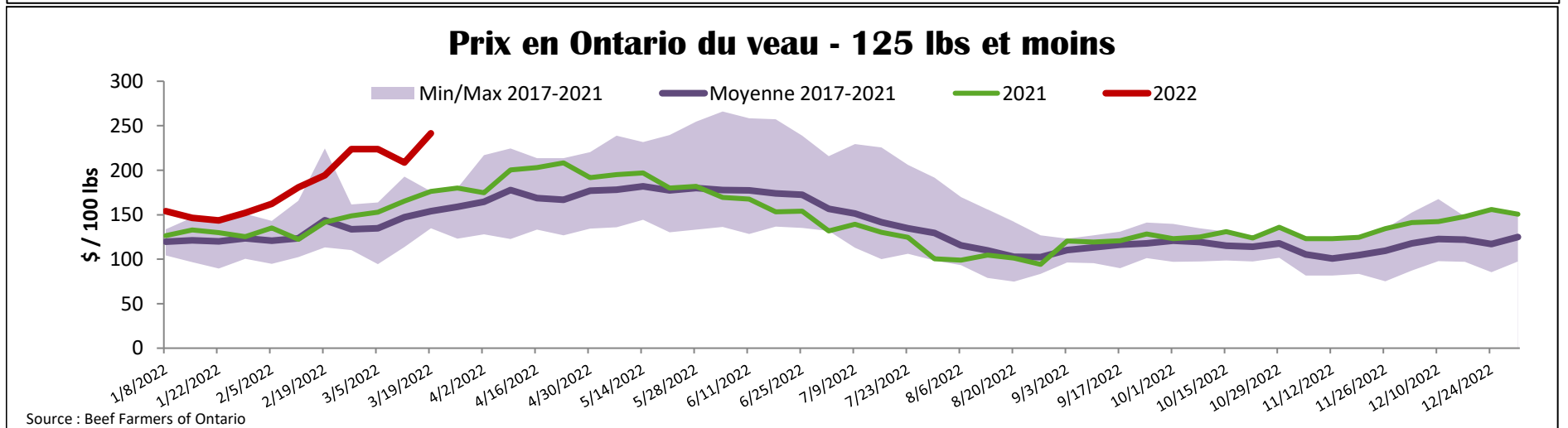
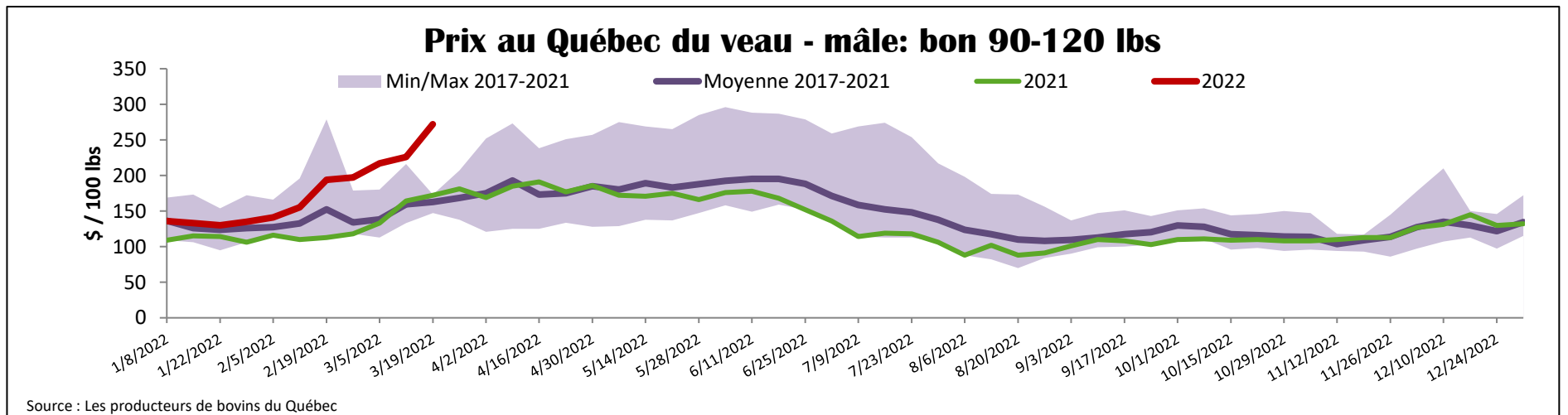
Exportations domestiques					Importations				
Viande de veau	1er janv. au 31 janv. 2022	2022	2021	% chg	Viande de veau	1er janv. au 19 mars 2022	2022	2021	% chg
(tonnes)					(tonnes)				
États-Unis		286	278	2.8 %	Nouvelle-Zélande		127	386	-67.1 %
Émirats Arabes Unis		12	25	-50.1 %	États-Unis		99	181	-45.3 %
Japon		0	0	-	Australie		0	0	
Autres		0	0		<b>U.E-27</b>				
<b>Total</b>		<b>298</b>	<b>303</b>	<b>-1.5 %</b>	Pays-Bas		79	96	-17.1 %
					Autres		29	73	-60.3 %
					<b>U.E-27 total</b>		<b>108</b>	<b>169</b>	<b>-35.8 %</b>
					Autres		0	25	
					<b>Total</b>		<b>335</b>	<b>761</b>	<b>-56.1 %</b>

Source : Statistique Canada

Source : ACIA



Source : Canadian Beef Grading Agency



<b>États-Unis</b>											
Semaine se terminant le 12 mars 2022											
Abattage sous inspection fédérale					Nord-Est et Centre-Nord prix de gros américain						
Hebdomadaire			Annuel à ce jour			**Prix de gros pour novembre 2021					
	2022	2021	% chg	2022	2021	% chg	\$/100 lbs	Moy. Simple	Min	Max	
Nourris au lait/nature	2 821	2 930	-3.7 %	30 833	31 035	-0.7 %	307 Carré, faux-filet	N/A	N/A	N/A	
Nord-Est et Centre-Nord*	4 392	3 446	27.5 %	43 876	46 814	-6.3 %	332 Longe parée 4x4	610.00	525.00	695.00	
Autres veaux	<b>7 213</b>	<b>6 376</b>	<b>13.1 %</b>	<b>74 709</b>	<b>77 849</b>	<b>-4.0 %</b>	1336 Cuisseau tranché	937.50	825.00	1 050.00	
Production							1312 Jarret avant	772.50	695.00	850.00	
Veaux (million lbs)	1.0	1.0	0.0 %	10.5	11.0	-4.5 %	Pointe d'épaule	700.00	650.00	750.00	
Poids vif (lbs)	248	267	-7.1 %								
Poids habillé (lbs)	144	157	-8.3 %								
Nord-Est et Centre-Nord					Pennsylvania Calf Auction						
(Carcasse de veaux, base chaud – payé au producteur (sans peau, 225-315 lbs))					Bouvillons évalués Holstein* 12 mars 2022						
Nourriture spéciale : Nourris au lait, nature											
\$US / 100 lbs				prix moyen ponc	Min	Max	\$/ 100 lbs				
							Min	Max			
N'appartenant pas à une entreprise de				377.71	373.00	385.00	Number 1	- 89 lbs	3	100.00	120.00
								90 - 120 lbs	148	110.00	180.00
								+ 120 lbs	16	120.00	180.00
								Croisements de boeuf	59	200.00	370.00
							Number 2	- 100 lbs	66	70.00	170.00
								+ 100 lbs	76	75.00	180.00
								Croisements de boeuf	27	120.00	275.00
							Number 3	- 100 lbs	99	35.00	170.00
								+ 100 lbs	55	40.00	137.00
								Croisements de boeuf	14	100.00	210.00
					* Ne comprend pas la totalité des têtes vendues						

Source : USDA