

Coup d'œil sur le veau - CANADA

Pour la semaine se terminant le 12 mars 2022

Encan vivant du Québec											
Veaux laitiers	Quantité	2022			2021			Volume (à ce jour)			
		Prix (\$ / 100 lbs)			Prix (\$ / 100 lbs)			tête			
	(tête)	Moyen	Min	Max	(tête)	Moyen	Min	Max	2022	2021	% chg
Mâle Holstein											
Bon 90 - 120 lbs	412	226.00	200.00	265.00	492	164.00	130.00	190.00	4 413	5 205	-15.2 %
Bon 121 - 140 lbs	168	223.00	200.00	250.00	226	159.00	130.00	190.00	1 945	1 984	-2.0 %
Moyen 90 - 140 lbs	376	178.00	100.00	245.00	446	135.00	100.00	175.00	4 033	4 215	-4.3 %
Divers - Tous poids	129	64.00	20.00	130.00	168	62.00	30.00	120.00	1 669	1 981	-15.7 %
Femelle Holstein											
Bonne 90 - 120 lbs	50	153.00	100.00	190.00	76	142.00	100.00	220.00	373	488	-23.6 %
Autres races laitières (tous poids)	7	82.00	30.00	160.00	24	70.00	20.00	105.00	176	248	-29.0 %
Croisements de boucherie (tous poids)	431	310.00	230.00	355.00	330	351.00	175.00	460.00	4 883	3 822	27.8 %
Les bovins de grain A2 (sans peau)	1 420	300.00	n/d	n/d	1 491	233.30	n/d	n/d	14 720	16 236	-9.3 %
688 lbs vif / 375-419 lbs sans peau											

Source: Les producteurs de bovins du Québec

Encan vivant de l'Ontario											
	Quantité	2022			2021			Volume (à ce jour)			
		Prix (\$ / 100 lbs)			Prix (\$ / 100 lbs)			tête			
	(tête)	Moyen	Min	Max	(tête)	Moyen	Min	Max	2022	2021	% chg
+ 600 lbs	702	144.70	121.14	162.93	715	112.53	98.68	126.12	5 896	6 240	-5.5 %
451 - 600 lbs	40	126.05	109.40	137.44	31	98.55	85.82	113.13	362	316	14.6 %
301 - 450 lbs	53	132.78	105.08	163.95	37	142.74	94.27	178.08	315	302	4.3 %
126 - 300 lbs	148	175.49	142.92	253.48	133	130.86	80.96	236.24	1 592	1 181	34.8 %
- 125 lbs	707	208.59	156.82	315.60	698	165.25	90.50	361.00	7 857	8 056	-2.5 %

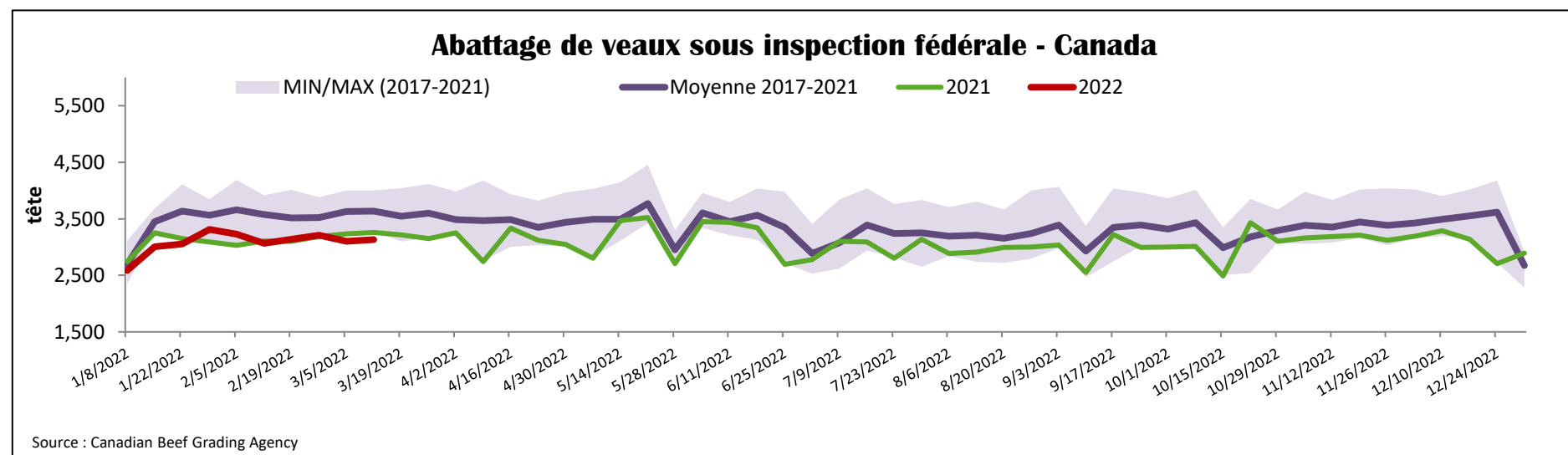
Source: Beef Farmers of Ontario

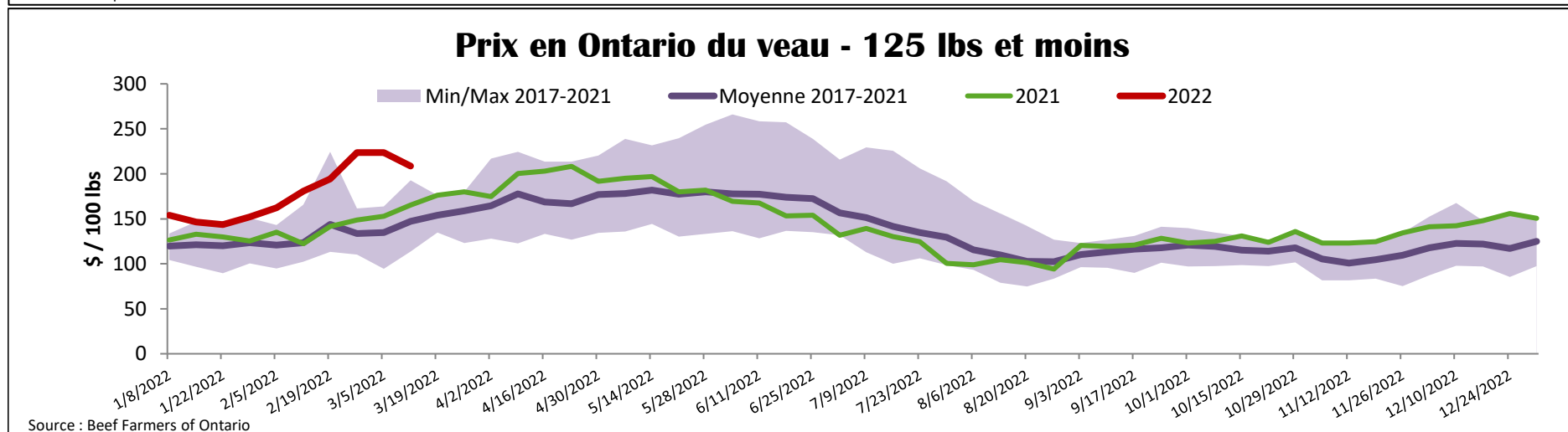
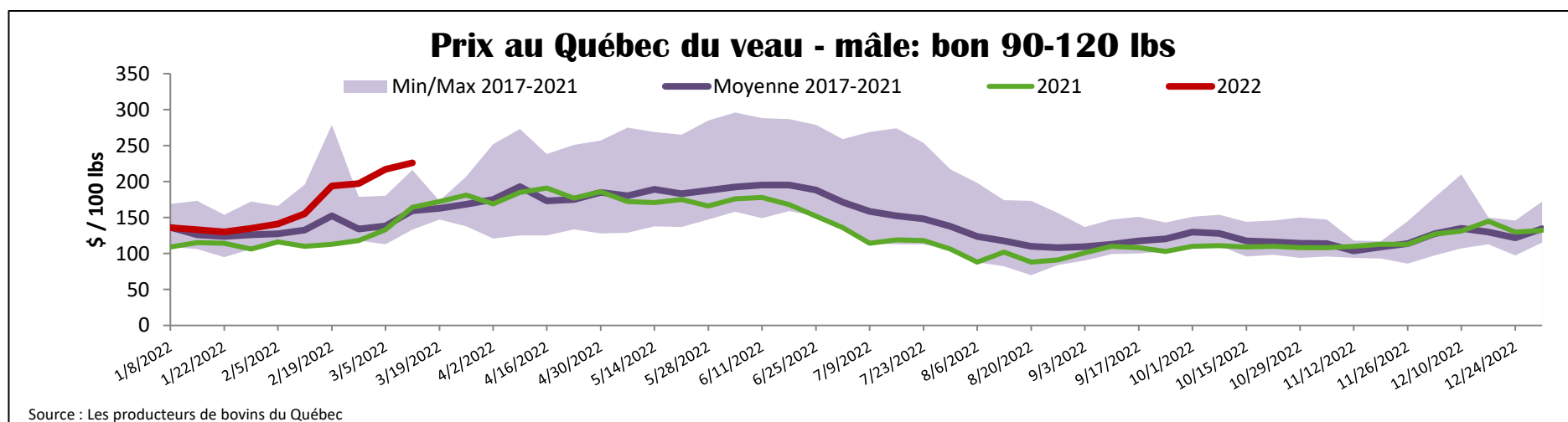
Abattage sous inspection fédérale									
	Hebdomadaire			Annuel à ce jour			Poids carcasse lbs (jan)		
	2022	2021	% chg	2022	2021	% chg	2022	2021	% chg
Québec	3 133	3 257	-3.8 %	30 835	38 085	-19.0 %	357	354	0.8 %
Autres provinces	0	0	-	0	0	-	-	-	-
Canada	3 133	3 257	-3.8 %	30 835	38 085	-19.0 %	356	347	2.4 %

Source: L'Agence canadienne de classement du boeuf / Source: Agence canadienne d'inspection des aliments (ACIA)

Exportations domestiques				Importations					
Viande de veau	1er janv. au 31 janv. 2022	2022	2021	% chg	Viande de veau	1er janv. au 12 mars 2022	2022	2021	% chg
(tonnes)					(tonnes)				
États-Unis		286	278	2.8 %	Nouvelle-Zélande		127	386	-67.1 %
Émirats Arabes Unis		12	25	-50.1 %	États-Unis		99	176	-43.5 %
Japon		0	0	-	Australie		0	0	
Autres		0	0		U.E-27				
Total		298	303	-1.5 %	Pays-Bas		78	56	39.1 %
					Autres		27	73	-63.6 %
					U.E-27 total		105	129	-19.0 %
					Autres		0	25	
					Total		331	716	-53.8 %

Source : Statistique Canada / Source : ACIA





États-Unis											
Semaine se terminant le 5 mars 2022											
Abattage sous inspection fédérale					Nord-Est et Centre-Nord prix de gros américain						
		Hebdomadaire			Annuel à ce jour			**Prix de gros pour novembre 2021			
	2022	2021	% chg	2022	2021	% chg	\$/100 lbs	Moy. Simple	Min	Max	
Nourris au lait/nature	2 750	2 929	-6.1 %	28 012	28 105	-0.3 %	307 Carré, faux-filet	N/A	N/A	N/A	
Nord-Est et Centre-Nord*	4 443	4 323	2.8 %	39 484	43 008	-8.2 %	332 Longe parée 4x4	610.00	525.00	695.00	
Autres veaux	7 193	7 252	-0.8 %	67 496	71 113	-5.1 %	1336 Cuisseau tranché	937.50	825.00	1 050.00	
Production							1312 Jarret avant	772.50	695.00	850.00	
Veaux (million lbs)	1.1	1.1	0.0 %	9.5	10.0	-5.0 %	Pointe d'épaule	700.00	650.00	750.00	
Poids vif (lbs)	253	259	-2.3 %								
Poids habillé (lbs)	148	151	-2.0 %								
Nord-Est et Centre-Nord					Pennsylvania Calf Auction						
(Carcasse de veaux, base chaud – payé au producteur (sans peau, 225-315 lbs))					Bouvillons évalués Holstein* 5 mars 2022						
Nourriture spéciale : Nourris au lait, nature											
\$US / 100 lbs				prix moyen ponc	Min	Max		\$ / 100 lbs			
							Number 1	poids	tête	Min	Max
								- 89 lbs	23	130.00	190.00
								90 - 120 lbs	151	100.00	220.00
								+ 120 lbs	14	125.00	185.00
								Croisements de boeuf	23	130.00	350.00
							Number 2	- 100 lbs	77	60.00	175.00
								+ 100 lbs	65	85.00	185.00
								Croisements de boeuf	34	200.00	280.00
							Number 3	- 100 lbs	55	25.00	135.00
								+ 100 lbs	27	25.00	145.00
								Croisements de boeuf	14	125.00	200.00
					* Ne comprend pas la totalité des têtes vendues						

Source : USDA